

Presentación

El 19 de octubre de 2003, se realizaron las Elecciones Constitucionales en el Estado de Tabasco, para renovar los Ayuntamientos de sus 17 municipios, así como a los integrantes del Congreso Local, por primera vez conformado de 35 Diputados, 4 más que el periodo anterior. La afluencia en las urnas alcanzó 692,102 ciudadanos, equivalentes al 57% de la lista nominal. La reunión cuantitativa de sus resultados, es materia del presente documento, cuyos datos se han ordenado desde el nivel de casilla hasta el distrital y municipal, respectivamente; incluyendo el cómputo por circunscripción, con ilustraciones gráficas que dan cuenta de la participación con la que fueron electos los ciudadanos que hoy ocupan los cargos de elección popular disputados.

El detalle numérico da testimonio de un proceso electoral competido, 7 partidos políticos, más dos en coalición, postularon a 2,648 candidatos a los diversos cargos de elección; 286 compitieron por las 21 diputaciones de mayoría, 172 buscaron alguno de los 14 curules de representación proporcional, 1848 contendieron en 17 municipios por 175 regidurías de mayoría, y 340 aspiraron a las 39 regidurías de representación proporcional.

En el marco de estas elecciones, en noviembre de 2002, se había reformado la Constitución, ampliando de 18 a 21 los distritos electorales y de 13 a 14 los diputados de representación proporcional, estableciendo en 2% el umbral para acceder a estos; el derecho a 2 síndicos para municipios con más de cien mil habitantes; facultades para organizar mecanismos de participación ciudadana como plebiscito, referéndum e iniciativa popular al órgano electoral, que cambió su denominación a Instituto Electoral y de Participación Ciudadana de Tabasco; reducción de 9 a 7 Consejeros Electorales en el Consejo Estatal, facultados para elegir de entre ellos a su Presidente; creación de un órgano de control interno y obligación de presentar su cuenta pública ante el Congreso; en materia jurisdiccional, se instituyó la permanencia del Tribunal Electoral de Tabasco, reduciendo de cinco a tres sus Magistrados; como órgano especializado, además de resolver los medios de impugnación en materia electoral, deberá atender los que se presenten con motivo de los resultados de plebiscitos, referéndum y de la participación ciudadana, igualmente decide los conflictos laborales de los servidores públicos del Instituto y los del propio Tribunal.

La conducción de los trabajos electorales confirmó, al nuevo Consejo Estatal, como garante de la democracia en Tabasco. Sin excepción, las constancias de mayoría y validez expedidas a las fórmulas y planillas triunfadoras, como las asignaciones de representación proporcional, fueron ratificadas por los tribunales electorales. Con ese entorno, espero que el referente de las cifras sea mejor apreciado.

Lic. David Cuba Herrera
Secretario Ejecutivo.



Índice

Presentación

Abreviaturas y Notas

Geografía Electoral

División Distrital y Circunscripcional del Estado de Tabasco.....	6
---	---

Resultados de la Elección de Diputados

Porcentajes de la Votación Total Emitida en la Elección de Diputados por el Principio de Mayoría Relativa.....	7
Votación Total Emitida y de Abstencionismo en la Elección de Diputados por el Principio de Mayoría Relativa.....	8
Resultado Estatal de la Elección de Diputados por el Principio de Mayoría Relativa	9
Resultado de la Elección de Diputados por el Principio de Representación Proporcional en la Primera Circunscripción Plurinominal.....	11
Resultado de la Elección de Diputados por el Principio de Representación Proporcional en la Segunda Circunscripción Plurinominal.....	12
Resultado Estatal de la Elección de Diputados por el Principio de Representación Proporcional	13
I Distrito Electoral, Balancán.....	14
II Distrito Electoral, Cárdenas	17
III Distrito Electoral, Centla.....	21
IV Distrito Electoral, Centro Norte	25
V Distrito Electoral, Centro Sur.....	30
VI Distrito Electoral, Comalcalco.....	35
VII Distrito Electoral, Cunduacán	41
VIII Distrito Electoral, Emiliano Zapata	45
IX Distrito Electoral, Huimanguillo	47
X Distrito Electoral, Jalapa.....	53
XI Distrito Electoral, Jalpa de Méndez.....	56
XII Distrito Electoral, Jonuta	59
XIII Distrito Electoral, Macuspana.....	61

XIV	Distrito Electoral, Nacajuca.....	66
XV	Distrito Electoral, Paraíso	70
XVI	Distrito Electoral, Tacotalpa	74
XVII	Distrito Electoral, Teapa.....	77
XVIII	Distrito Electoral, Tenosique.....	80
XIX	Distrito Electoral, Cárdenas Poniente.....	84
XX	Distrito Electoral, Centro Oriente	88
XXI	Distrito Electoral, Centro Poniente	93
	División Municipal del Estado de Tabasco.....	99

Resultados de la Elección de Presidente Municipal y Regidores

Porcentajes de la Votación Total Emitida en la Elección de Presidente Municipal y Regidores	100
Votación Total Emitida y de Abstencionismo en la Elección de Presidente Municipal y Regidores	101
Resultado Estatal de la Elección de Presidente Municipal y Regidores	102
Municipio de Balancán	104
Municipio de Cárdenas.....	107
Municipio de Centla	114
Municipio de Centro	118
Municipio de Comalcalco	134
Municipio de Cunduacán.....	140
Municipio de Emiliano Zapata	144
Municipio de Huimanguillo	146
Municipio de Jalapa	152
Municipio de Jalpa de Méndez	155
Municipio de Jonuta	158
Municipio de Macuspana.....	160
Municipio de Nacajuca	165
Municipio de Paraíso	169
Municipio de Tacotalpa	173
Municipio de Teapa.....	176
Municipio de Tenosique	179

Abreviaturas

No Reg.	Candidatos No Registrados
PAN	Partido Acción Nacional
CAPT	Coalición Alianza Para Todos
PRD	Partido de la Revolución Democrática
PT	Partido del Trabajo
PAS	Partido Alianza Social
PMP	Partido México Posible
FC	Fuerza Ciudadana
BA	Básica
C1	Contigua 1
C2	Contigua 2
C3	Contigua 3
C4	Contigua 4
C5	Contigua 5
C6	Contigua 6
C7	Contigua 7
C8	Contigua 8
EX	Extraordinaria
X2	Extraordinaria 2
X3	Extraordinaria 3
ES	Especial
ES MR	Especial de Mayoría Relativa

Notas

Símbolo

- * Indica que se trata de una acta de cómputo levantada en el Consejo Electoral correspondiente.

Indican que se presenta algún tipo de inconsistencia, entre las que se pueden señalar:

- ± Error en la sumatoria del acta de escrutinio y cómputo de casilla.
- ≠ Discrepancia entre la cantidad escrita con número contra la escrita con letra en el acta de escrutinio y cómputo de casilla.

Dichas inconsistencias no alteran de ninguna manera el sentido del resultado de la votación.

- »» Indica que la casilla fue anulada por el Tribunal Electoral de Tabasco.

REGISTRO DE CANDIDATOS

Para la elección de **DIPUTADOS**

Participaron:

288 fórmulas por el Principio de Mayoría Relativa

172 fórmulas por el Principio de Representación Proporcional

Para la elección de **PRESIDENTE MUNICIPAL Y REGIDORES**

Participaron:

1,848

fórmulas para Presidentes Municipales y Regidores

340 fórmulas para Regidores por el Principio de Representación Proporcional

PARTIDOS POLÍTICOS QUE PARTICIPARON



PARTIDO ACCIÓN NACIONAL



COALICIÓN ALIANZA PARA TODOS



PARTIDO DE LA REVOLUCIÓN DEMOCRÁTICA



PARTIDO DEL TRABAJO



CONVERGENCIA



PARTIDO ALIANZA SOCIAL

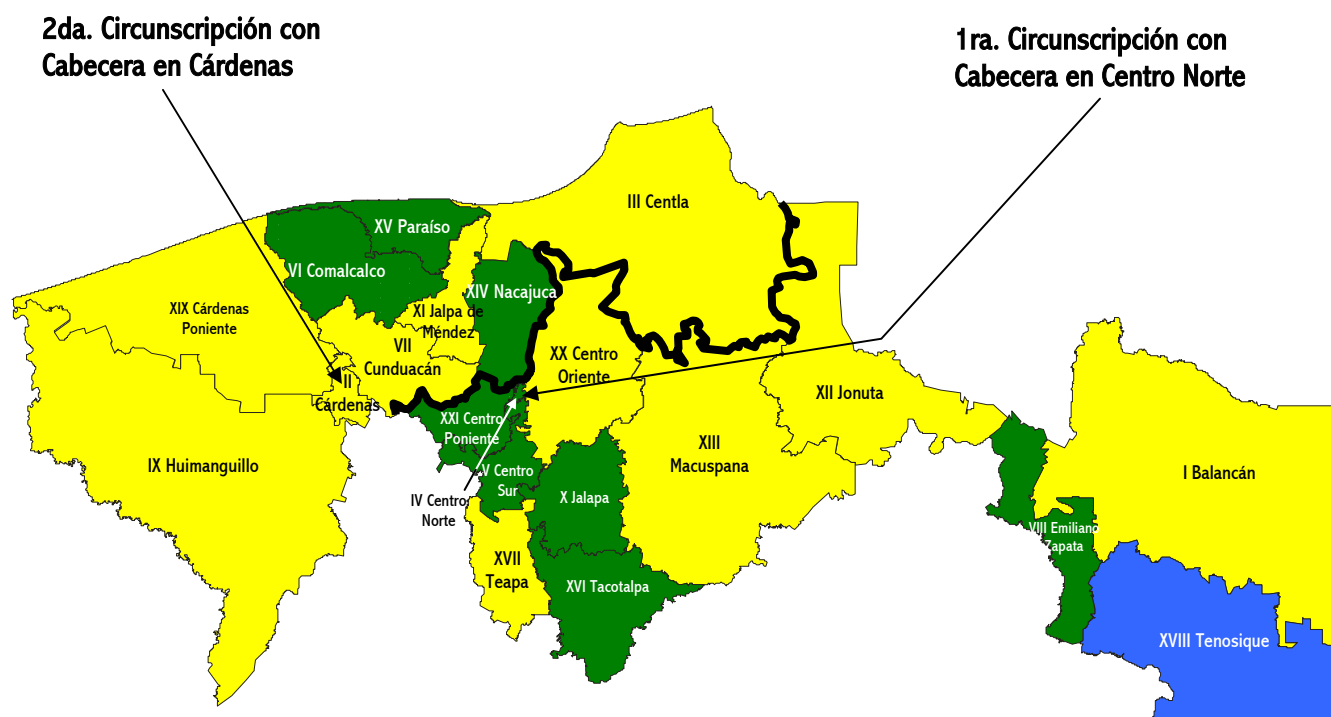


MÉXICO POSIBLE



FUERZA CIUDADANA
PARTIDO POLÍTICO NACIONAL

División Distrital y Circunscriptorial del Estado de Tabasco



Distritos representados por

- Partido Acción Nacional
- Coalición Alianza Para Todos
Integrada por:
Partido Revolucionario Institucional
Partido Verde Ecologista de México
- Partido de la Revolución Democrática

2da. Circunscripción

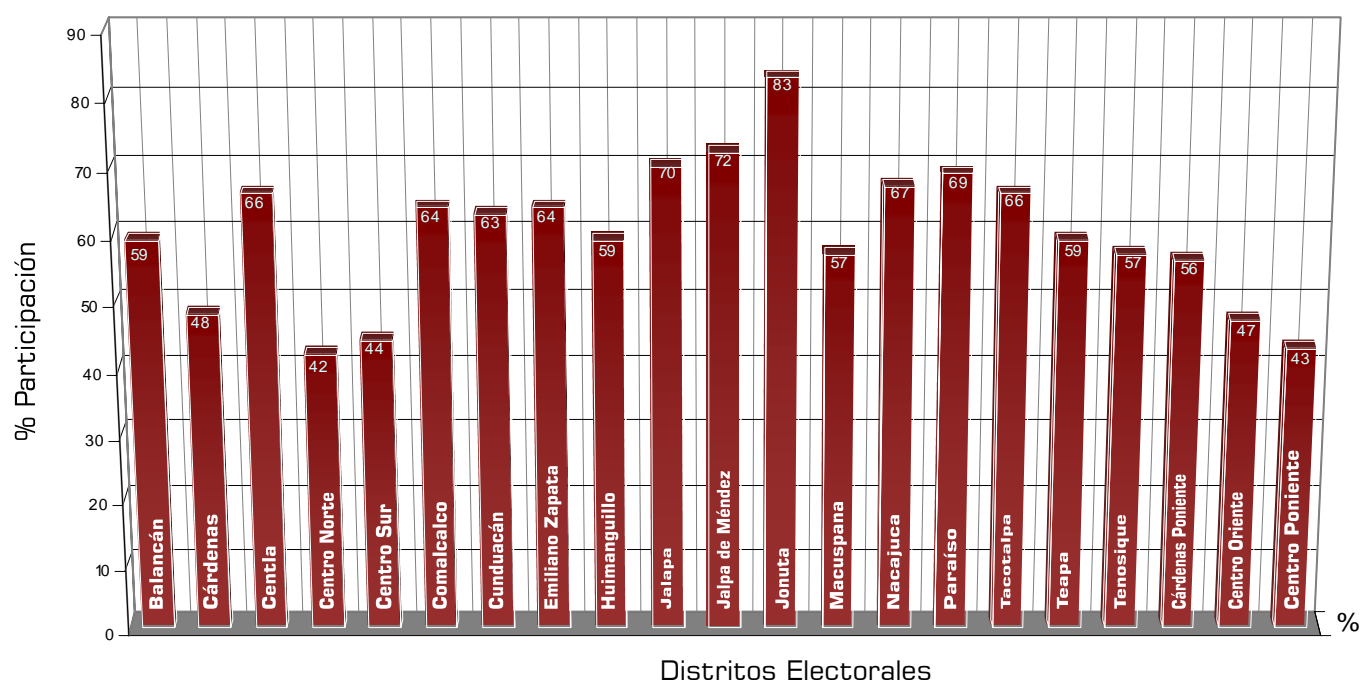
- II Distrito, Cárdenas
- III Distrito, Centla
- VI Distrito, Comalcalco
- VII Distrito, Cunduacán
- IX Distrito, Huimanguillo
- XI Distrito, Jalpa de Méndez
- XIV Distrito, Nacajuca
- XV Distrito, Paraíso
- XIX Distrito, Cárdenas Poniente

1ra. Circunscripción

- I Distrito, Balancán
- IV Distrito, Centro Norte
- V Distrito, Centro Sur
- VIII Distrito, Emiliano Zapata
- X Distrito, Jalapa
- XII Distrito, Jonuta
- XIII Distrito, Macuspana
- XVI Distrito, Tacotalpa
- XVII Distrito, Teapa
- XVIII Distrito, Tenosique
- XX Distrito, Centro Oriente
- XXI Distrito, Centro Poniente

RESULTADOS DE LA ELECCIÓN DE DIPUTADOS

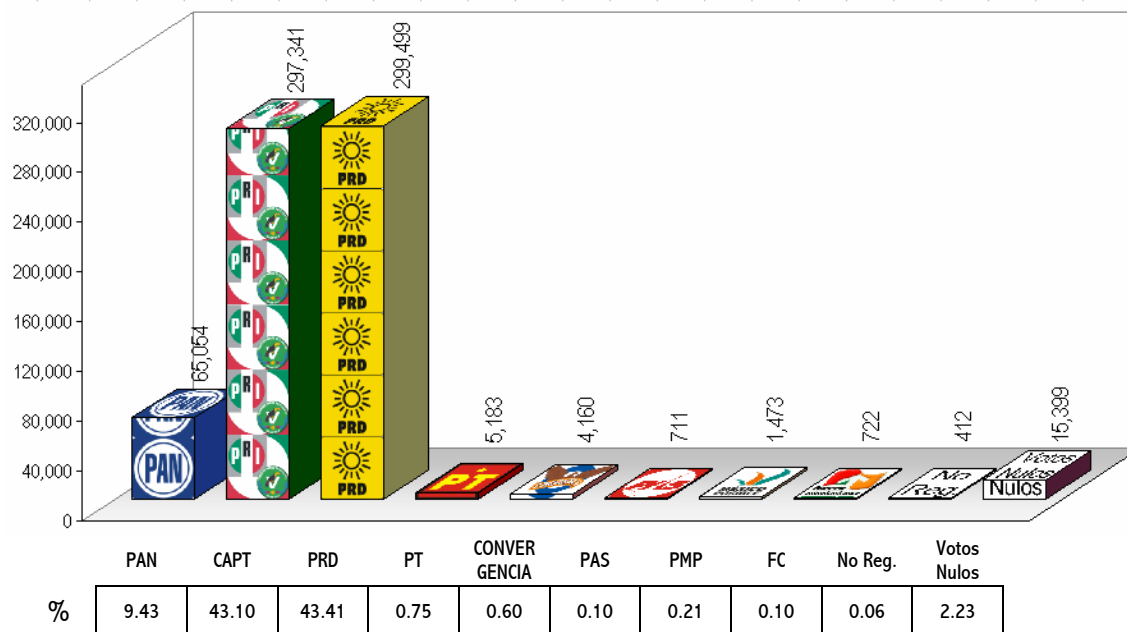
Porcentajes de la Votación Total Emitida en la Elección de Diputados por el Principio de Mayoría Relativa



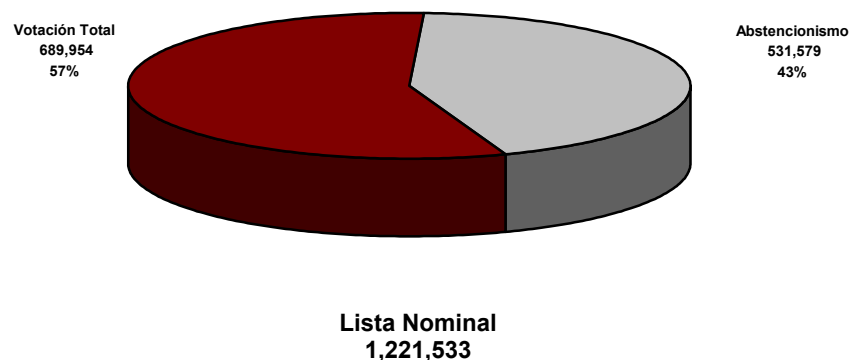
**Votación Total Emitida y de Abstencionismo
en la Elección de Diputados por el
Principio de Mayoría Relativa**

Distrito	Lista Nominal	Votación Total Emitida	% Votación Total Emitida	Abstencionismo	% Abstencionismo
I Balancán	34,838	20,508	59	14,330	41
II Cárdenas	63,714	30,370	48	33,344	52
III Centla	53,743	35,421	66	18,322	34
IV Centro Norte	89,938	37,990	42	51,948	58
V Centro Sur	90,388	39,767	44	50,621	56
VI Comalcalco	104,361	67,152	64	37,209	36
VII Cunduacán	65,117	41,148	63	23,969	37
VIII Emiliano Zapata	18,275	11,735	64	6,540	36
IX Huimanguillo	94,564	55,818	59	38,746	41
X Jalapa	22,114	15,442	70	6,672	30
XI Jalpa de Méndez	43,475	31,353	72	12,122	28
XII Jonuta	17,578	14,614	83	2,964	17
XIII Macuspana	87,038	49,203	57	37,835	43
XIV Nacajuca	52,137	34,721	67	17,416	33
XV Paraíso	46,149	32,073	69	14,076	31
XVI Tacotalpa	24,452	16,080	66	8,372	34
XVII Teapa	29,975	17,619	59	12,356	41
XVIII Tenosique	34,980	19,997	57	14,983	43
XIX Cárdenas Poniente	67,924	37,932	56	29,992	44
XX Centro Oriente	90,587	42,346	47	48,241	53
XXI Centro Poniente	90,186	38,665	43	51,521	57
Totales	1,221,533	689,954	57	531,579	43

Resultado Estatal de la Elección de Diputados por el Principio de Mayoría Relativa



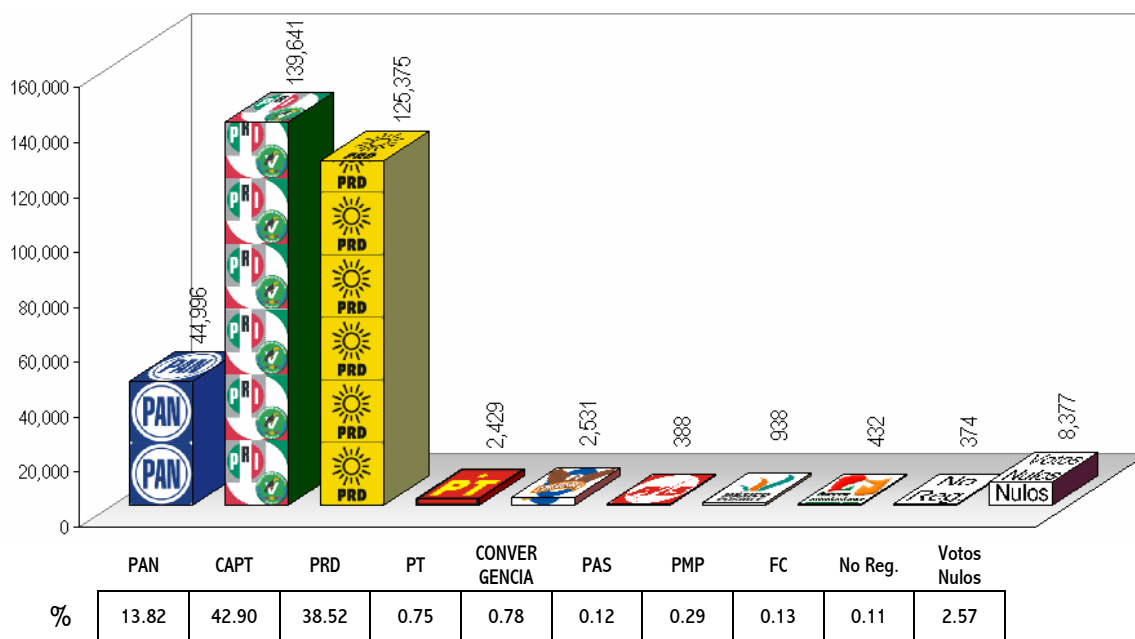
Porcentajes de Votación Total Emitida y Abstencionismo



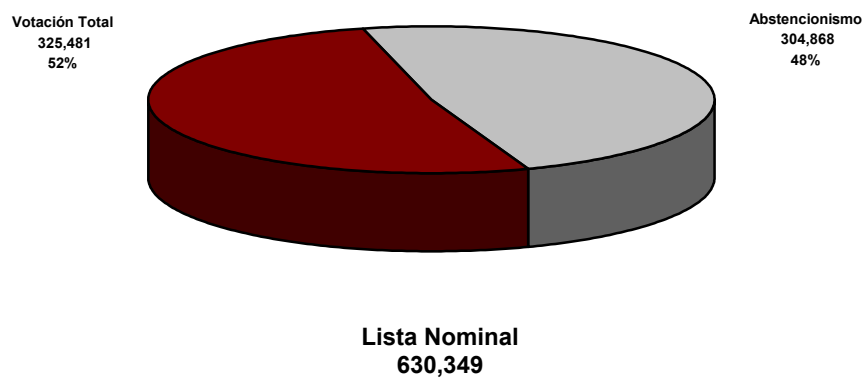
Resultado Estatal de la Elección de Diputados por el Principio de Mayoría Relativa

Distrito	PAN	CAPT	PRD	PT	CONVERGENCIA	PAS	PMP	FC	No Reg.	Votos Nulos	Total
I Balancán	799	7,800	11,081	224	74	11	39	11	3	466	20,508
II Cárdenas	2,009	11,159	15,933	243	409	28	34	44	6	505	30,370
III Centla	603	16,055	17,319	285	229	30	55	39	2	804	35,421
IV Centro Norte	5,808	18,313	12,424	352	114	44	163	83	16	673	37,990
V Centro Sur	6,898	19,592	11,024	304	341	54	175	71	10	1,298	39,767
VI Comalcalco	3,227	33,237	28,629	581	294	43	95	50	4	992	67,152
VII Cunduacán	1,183	14,086	24,637	252	125	37	52	27	8	741	41,148
VIII Emiliano Zapata	993	6,044	4,210	114	57	13	20	42	0	242	11,735
IX Huimanguillo	1,306	24,603	28,020	435	129	55	106	44	10	1,110	55,818
X Jalapa	2,228	7,685	5,084	127	65	16	15	8	2	212	15,442
XI Jalpa de Méndez	4,489	12,675	12,930	220	121	13	40	13	1	851	31,353
XII Jonuta	323	6,968	6,987	85	38	6	17	1	8	181	14,614
XIII Macuspana	944	17,880	28,460	252	578	44	75	65	0	905	49,203
XIV Nacajuca	1,582	16,203	15,325	425	216	45	57	24	0	844	34,721
XV Paraíso	3,968	14,292	13,114	169	65	31	32	9	7	386	32,073
XVI Tacotalpa	4,163	7,560	3,683	122	51	20	30	10	3	438	16,080
XVII Teapa	384	6,872	9,059	138	663	60	29	6	7	401	17,619
XVIII Tenosique	8,161	7,734	1,609	80	85	15	108	5	298	1,902	19,997
XIX Cárdenas Poniente	2,016	15,989	18,671	150	62	43	67	44	0	890	37,932
XX Centro Oriente	7,588	16,239	16,987	291	204	57	116	54	10	800	42,346
XXI Centro Poniente	6,382	16,355	14,313	334	240	46	148	72	17	758	38,665
Totales	65,054	297,341	299,499	5,183	4,160	711	1,473	722	412	15,399	689,954

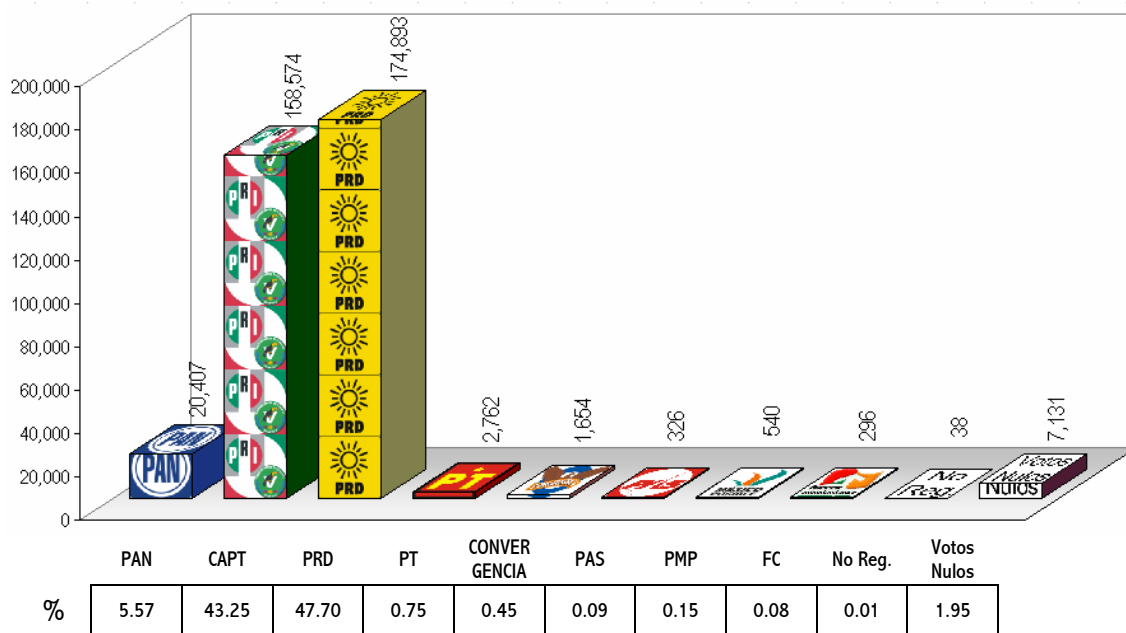
Resultado de la Elección de Diputados por el Principio de Representación Proporcional en la Primera Circunscripción Plurinomial



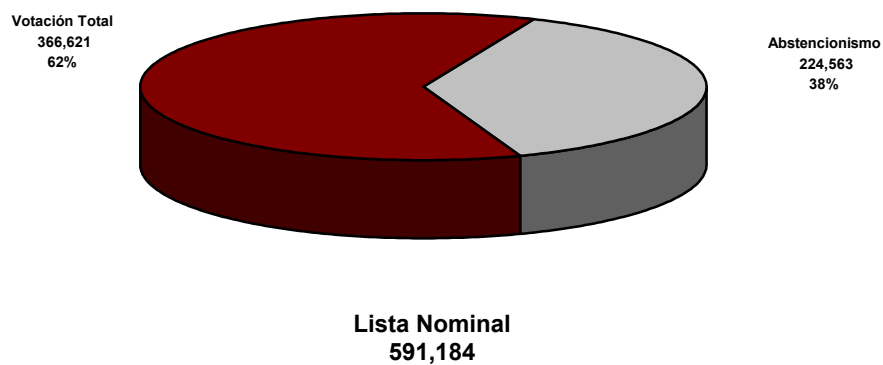
Porcentajes de Votación Total Emitida y Abstencionismo



Resultado de la Elección de Diputados por el Principio de Representación Proporcional en la Segunda Circunscripción Plurinominal



Porcentajes de Votación Total Emitida y Abstencionismo



Resultado Estatal de la Elección de Diputados por el Principio de Representación Proporcional

DISTRITO	PAN	CAPT	PRD	PT	CONVERGENCIA	PAS	PMP	FC	No Reg.	Votos Nulos	Total
----------	-----	------	-----	----	--------------	-----	-----	----	---------	-------------	-------

1ra. Circunscripción	44,996	139,641	125,375	2,429	2,531	388	938	432	374	8,377	325,481
----------------------	--------	---------	---------	-------	-------	-----	-----	-----	-----	-------	---------

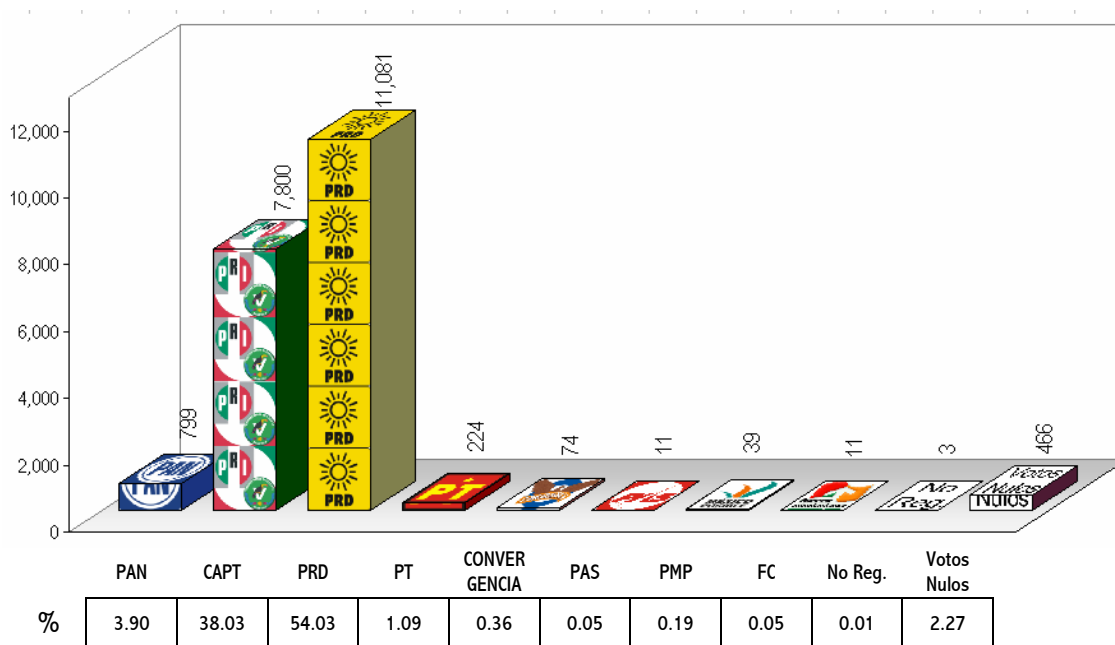
I Balancán	799	7,819	11,116	224	74	11	39	11	3	466	20,562
IV Centro Norte	5,853	18,368	12,475	352	114	44	163	83	16	673	38,141
V Centro Sur	6,955	19,694	11,108	306	343	54	175	71	10	1,303	40,019
VIII Emiliano Zapata	1,007	6,135	4,291	116	58	14	21	42	0	242	11,926
X Jalapa	2,247	7,703	5,108	128	65	16	15	8	2	214	15,506
XII Jonuta	326	6,983	7,002	85	38	6	17	1	8	181	14,647
XIII Macuspana	947	17,905	28,500	253	579	44	75	66	0	911	49,280
XVI Tacotalpa	4,224	7,651	3,746	124	52	21	31	10	3	439	16,301
XVII Teapa	386	6,908	9,087	139	671	60	29	6	7	402	17,695
XVIII Tenosique	8,260	7,829	1,609	80	87	15	108	5	298	1,975	20,266
XX Centro Oriente	7,604	16,278	17,012	288	209	57	117	57	10	813	42,445
XXI Centro Poniente	6,388	16,368	14,321	334	241	46	148	72	17	758	38,693

2da. Circunscripción	20,407	158,574	174,893	2,762	1,654	326	540	296	38	7,131	366,621
----------------------	--------	---------	---------	-------	-------	-----	-----	-----	----	-------	---------

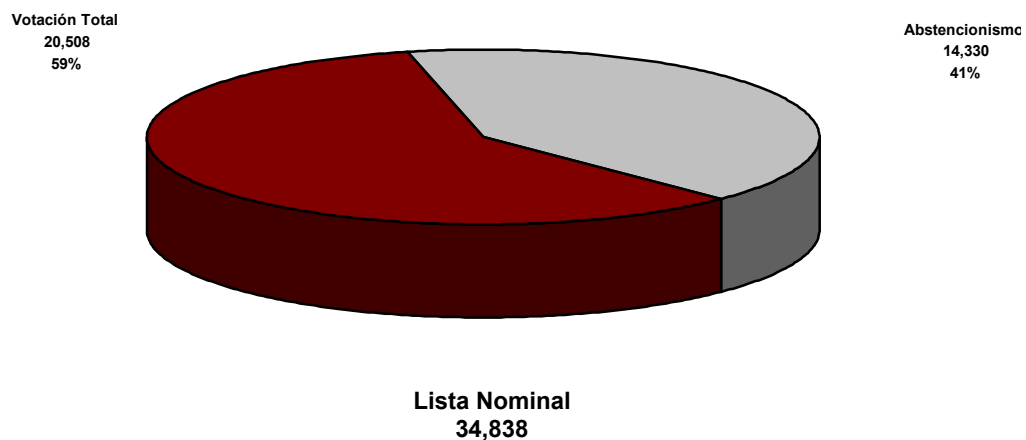
II Cárdenas	2,016	11,296	16,093	244	411	29	35	45	6	505	30,680
III Centla	603	16,068	17,339	285	229	30	55	39	2	804	35,454
VI Comalcalco	3,231	33,276	28,655	582	295	43	96	51	4	992	67,225
VII Cunduacán	1,183	14,097	24,657	252	125	37	52	27	8	742	41,180
IX Huimanguillo	1,306	24,615	28,046	435	129	55	106	44	10	1,112	55,858
XI Jalpa de Méndez	4,499	12,686	12,951	220	122	13	40	13	1	851	31,396
XIV Nacajuca	1,584	16,219	15,340	425	216	45	57	24	0	844	34,754
XV Paraíso	3,968	14,318	13,134	169	65	31	32	9	7	387	32,120
XIX Cárdenas Poniente	2,017	15,999	18,678	150	62	43	67	44	0	894	37,954

I Distrito Electoral, Balancán

Resultados finales de la elección de
Diputados por el Principio de Mayoría Relativa



Porcentajes de Votación Total Emitida y Abstencionismo



Elección de Diputados por el Principio de Mayoría Relativa 2003

Resultados de votación por casilla

I Distrito Electoral, Balancán

Distrito	Sección	Casilla	Lista Nominal	PAN	CAPT	PRD	PT	CONVERGENCIA	PAS	PMP	FC	No Reg.	Votos Nulos	Total
I	0001	BA	554	16	106	188	6	9	0	1	0	0	11	337
I	0001	C1	554	8	101	211	5	1	0	0	0	0	4	330
I	0001	C2	554	16	105	195	10	2	0	0	0	0	6	334
I	0002	BA	639	10	124	192	3	2	0	1	0	0	11	343
I	0002	C1	640	13	110	235	3	1	0	3	2	0	13	380
I	0003	BA	574	14	130	215	6	3	1	0	0	0	4	373
I	0003	C1	575	14	111	215	5	3	1	0	0	0	4	353
I	0004	BA	557	13	103	191	2	2	0	1	0	0	4	316
I	0004	C1	557	18	111	172	1	3	0	0	0	0	8	313
I	0005	BA	649	25	121	235	4	2	0	0	1	0	7	395
I	0005	C1	649	29	119	234	2	4	1	1	0	0	9	399
I	0006	BA	387	33	65	156	1	1	0	1	0	0	6	263
I	0006	C1	388	17	68	157	5	0	0	1	0	0	6	254
I	0007	BA	555	11	108	223	3	6	0	0	1	± 387	5	744
I	0007	C1	555	11	116	244	4	9	1	1	1	0	6	393
I	0008	BA	434	7	105	153	2	0	0	0	0	0	5	272
I	0008	C1	434	5	74	166	0	0	0	0	0	0	7	252
I	0009	BA	578	19	160	135	3	0	0	0	0	0	10	327
I	0009	C1	579	17	164	126	2	0	1	0	0	0	10	320
I	0010	BA	193	4	73	35	1	0	0	0	0	0	0	113
I	0011	BA	422	10	88	112	3	0	0	0	0	0	7	220
I	0012	BA	534	11	95	218	18	0	0	1	0	0	8	351
I	0013	BA	418	6	106	81	1	0	0	1	0	0	2	197
I	0013	C1	418	6	92	111	0	0	0	0	0	0	8	217
I	0014	BA	733	8	146	210	0	0	0	0	0	0	6	370
I	0015	BA	409	4	83	116	0	2	0	0	0	0	2	207
I	0015	C1	409	5	75	133	1	3	0	0	0	0	1	218
I	0016	BA	687	6	153	152	3	1	0	0	0	0	9	324
I	0017	BA	381	7	75	99	0	0	0	0	0	3	0	184
I	0017	C1	382	11	53	117	2	0	0	1	0	0	5	189
I	0018	BA	465	6	99	101	3	0	0	1	0	0	6	216
I	0018	C1	465	8	66	116	4	0	0	1	0	0	6	201
I	0019	BA	182	6	50	32	2	1	0	0	0	0	1	92
I	0020	BA	599	0	113	209	4	2	0	1	1	0	13	343
I	0021	BA	240	5	35	71	0	0	1	1	0	0	3	116
I	0022	BA	750	5	169	251	2	1	0	2	1	0	18	449
I	0023	BA	430	15	108	143	2	0	0	0	0	0	4	272
I	0023	EX	377	7	82	153	5	0	0	1	0	0	4	252
I	0024	BA	527	26	104	160	8	1	0	0	0	0	6	305
I	0024	C1	527	23	88	168	1	0	0	0	0	0	3	283
I	0024	C2	528	29	80	188	3	0	0	0	0	0	11	311
I	0025	BA	659	19	124	167	2	1	0	4	0	0	18	335
I	0026	BA	60	0	7	21	0	0	0	0	0	0	0	28
I	0027	BA	630	26	103	191	5	1	0	0	1	0	8	335
I	0028	BA	704	43	195	142	3	0	2	1	1	0	9	396

Elección de Diputados por el Principio de Mayoría Relativa 2003

Resultados de votación por casilla

I Distrito Electoral, Balancán

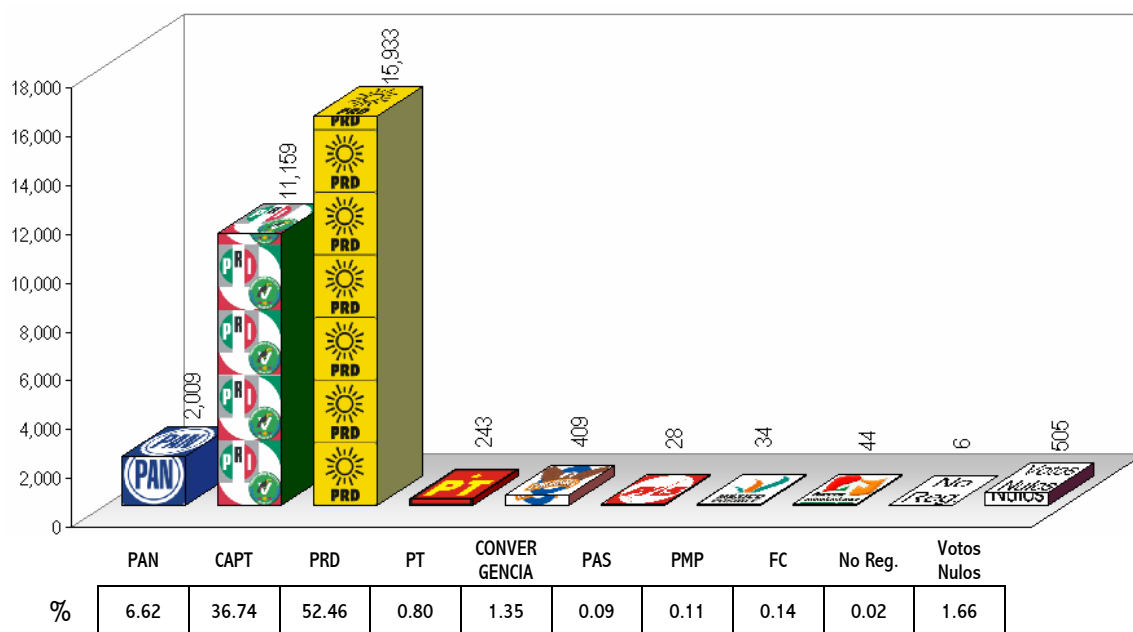
Distrito	Sección	Casilla	Lista Nominal	PAN	CAPT	PRD	PT	CONVERGENCIA	PAS	PMP	FC	No Reg.	Votos Nulos	Total
I	0029	BA	526	2	140	214	2	0	0	1	0	0	6	365
I	0030	BA	442	6	74	161	2	0	0	1	0	0	3	247
I	0030	C1	443	4	98	154	0	0	0	1	0	0	0	257
I	0031	BA	219	3	76	34	1	0	0	0	0	0	2	116
I	0032	BA	226	1	76	46	3	0	0	0	0	0	4	130
I	0033	BA	360	5	141	63	1	0	0	0	0	0	5	215
I	0034	BA	360	5	87	71	7	1	0	3	0	0	5	179
I	0035	BA	564	7	165	202	3	0	0	0	0	0	25	402
I	0035	C1	564	8	197	179	9	0	0	0	0	0	12	405
I	0036	BA	573	2	197	173	3	2	0	0	0	0	16	393
I	0037	BA	556	8	123	230	4	0	0	1	0	0	6	372
I	0037	C1	557	4	135	229	6	0	0	0	1	0	3	378
I	0038	BA	367	14	101	126	0	2	0	1	0	0	5	249
I	0038	EX	286	9	71	103	2	0	0	0	0	0	2	187
I	0039	BA	384	7	92	75	3	1	0	1	0	0	5	184
I	0039	C1	384	3	108	67	4	1	0	1	0	0	10	194
I	0040	BA	706	15	174	260	1	3	0	3	0	0	11	467
I	0041	BA	405	9	99	113	3	0	0	0	0	0	4	228
I	0041	C1	406	4	77	112	3	0	0	0	0	0	4	200
I	0042	BA	732	25	135	252	5	2	0	0	0	0	7	426
I	0042	EX	407	5	94	148	4	0	0	0	0	0	6	257
I	0043	BA	472	6	151	74	4	0	0	0	0	0	0	235
I	0043	C1	473	8	104	98	0	0	0	0	0	0	5	215
I	0044	BA	424	7	87	146	1	0	0	0	0	0	4	245
I	0044	EX	272	13	36	85	0	0	1	0	0	0	3	138
I	0044	X2	321	1	59	122	1	0	0	0	0	0	7	190
I	0045	BA	467	11	101	132	4	0	1	1	0	0	5	255
I	0045	EX	401	5	131	112	1	1	1	0	1	0	4	256
I	0006	ES MR		10	108	160	7	0	0	0	0	0	3	288

Resultados asentados en el Acta de Cómputo del Consejo Electoral Distrital

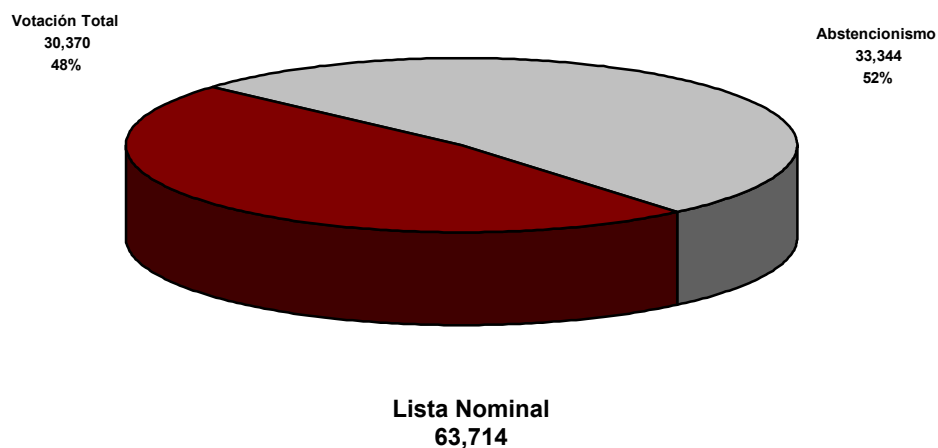
799	7,800	11,081	224	74	11	39	11	3	466
-----	-------	--------	-----	----	----	----	----	---	-----

II Distrito Electoral, Cárdenas

Resultados finales de la elección de
Diputados por el Principio de Mayoría Relativa.



Porcentajes de Votación Total Emitida y Abstencionismo



Elección de Diputados por el Principio de Mayoría Relativa 2003

Resultados de votación por casilla

II Distrito Electoral, Cárdenas

Distrito	Sección	Casilla	Lista Nominal	PAN	CAPT	PRD	PT	CONVERGENCIA	PAS	PMP	FC	No Reg.	Votos Nulos	Total
II	0048	BA	515	6	98	113	6	0	0	0	0	0	2	225
II	0048	C1	515	12	68	136	1	10	0	0	0	0	1	228
II	0049	BA	739	20	150	184	3	6	0	3	0	0	6	372
II	0050	BA	650	18	66	183	2	3	0	0	0	0	4	276
II	0050	C1	650	16	83	164	3	8	3	0	1	0	4	282
II	0051	BA	585	7	104	140	5	5	0	1	0	0	1	263
II	0051	C1	585	15	89	137	5	2	0	0	0	0	0	248
II	0052	BA	562	24	120	133	1	3	0	0	0	0	0	281
II	0052	C1	563	12	100	123	1	2	0	0	0	0	0	238
II	0053	BA	712	14	108	151	3	3	0	0	0	0	7	286
II	0053	C1	713	19	90	154	2	6	0	0	1	0	1	273
II	0054	BA	582	11	90	121	3	2	0	0	0	0	6	233
II	0054	C1	583	7	96	125	3	1	0	0	0	0	5	237
II	0055	BA	684	12	69	173	1	5	0	0	0	0	6	266
II	0055	C1	685	13	90	166	2	1	0	1	1	0	8	282
II	0056	BA	533	6	66	132	5	2	0	0	1	0	1	213
II	0056	C1	533	9	78	160	1	4	0	1	0	0	0	253
II	0057	BA	388	10	55	89	4	1	0	0	0	0	8	167
II	0057	C1	389	9	44	68	1	1	0	0	0	0	2	125
II	0058	BA	457	15	79	114	3	5	1	0	1	0	0	218
II	0058	C1	458	17	92	107	0	3	0	0	2	0	0	221
II	0059	BA	511	12	79	138	2	6	1	0	1	0	4	243
II	0059	C1	511	19	64	139	3	0	1	0	0	0	9	235
II	0060	BA	487	15	57	152	0	1	0	0	0	0	2	227
II	0060	C1	487	10	63	153	0	0	0	0	0	0	3	229
II	0061	BA	411	14	71	84	6	5	0	0	0	0	2	182
II	0061	C1	412	21	67	63	2	4	0	0	0	1	0	158
II	0062	BA	447	13	74	122	1	8	0	0	0	0	3	221
II	0062	C1	448	12	72	132	0	5	0	0	0	0	5	226
II	0063	BA	689	16	95	199	0	4	0	0	2	0	7	323
II	0063	C1	689	16	85	231	1	3	0	0	2	0	2	340
II	0064	BA	654	12	106	162	2	12	0	0	0	0	4	298
II	0064	C1	654	22	75	168	5	10	1	0	0	0	0	281
II	0065	BA	578	25	87	139	8	3	1	0	1	0	9	273
II	0065	C1	578	25	113	146	6	3	0	0	0	0	3	296
II	0066	BA	420	30	84	73	6	13	0	0	1	0	8	215
II	0066	C1	420	22	68	91	10	10	0	0	0	0	0	201
II	0067	BA	740	56	135	145	3	7	0	1	0	0	1	348
II	0068	BA	392	22	71	89	0	7	0	0	0	0	2	191
II	0068	C1	392	27	74	81	3	4	0	1	1	0	2	193
II	0069	BA	688	34	132	191	2	5	0	0	0	0	4	368
II	0070	BA	539	15	99	139	0	1	0	0	0	0	0	254
II	0070	C1	539	26	92	159	1	4	0	0	0	0	5	287
II	0071	BA	574	39	81	113	1	4	0	0	1	0	0	239
II	0071	C1	575	30	79	153	1	12	0	0	0	0	2	277

Elección de Diputados por el Principio de Mayoría Relativa 2003

Resultados de votación por casilla

II Distrito Electoral, Cárdenas

Distrito	Sección	Casilla	Lista Nominal	PAN	CAPT	PRD	PT	CONVERGENCIA	PAS	PMP	FC	No Reg.	Votos Nulos	Total
II	0071	C2	575	52	104	108	0	9	1	1	1	0	4	280
II	0072	BA	558	17	90	128	1	3	0	2	0	0	1	242
II	0072	C1	559	17	131	134	3	0	0	0	0	0	0	285
II	0073	BA	475	30	68	129	4	5	0	0	0	0	4	240
II	0073	C1	476	29	70	118	3	10	0	1	0	0	7	238
II	0074	BA	418	35	88	102	0	6	0	0	0	0	2	233
II	0074	C1	418	28	83	122	3	4	0	0	0	0	1	241
II	0075	BA	650	24	109	210	1	4	0	1	1	0	3	353
II	0075	C1	650	24	96	218	1	2	0	0	0	0	3	344
II	0076	BA	395	10	73	107	1	0	0	0	0	0	3	194
II	0076	C1	395	14	65	130	0	0	0	0	0	0	2	211
II	0077	BA	520	22	89	123	1	3	0	0	0	0	3	241
II	0077	C1	520	21	95	149	0	2	1	0	4	0	2	274
II	0078	BA	544	16	101	166	1	8	0	0	1	0	3	296
II	0078	C1	544	21	101	156	4	4	0	0	2	0	2	290
II	0079	BA	530	24	105	142	1	0	0	0	0	0	5	277
II	0079	C1	530	22	109	134	0	3	0	2	0	0	9	279
II	0080	BA	409	19	64	111	3	2	0	0	0	0	2	201
II	0080	C1	410	17	75	82	2	4	0	0	1	0	18	199
II	0081	BA	524	14	85	143	4	2	0	0	1	0	1	250
II	0081	C1	524	11	83	163	0	0	0	0	0	0	4	261
II	0081	C2	524	16	64	146	2	4	1	1	0	0	3	237
II	0082	BA	550	29	99	148	3	4	0	0	0	0	0	283
II	0082	C1	551	25	92	132	3	0	0	0	0	0	3	255
II	0083	BA	569	30	101	167	5	2	0	0	1	0	8	314
II	0083	C1	569	26	101	176	4	5	0	0	1	0	2	315
II	0084	BA	601	20	133	131	6	3	0	0	2	0	8	303
II	0084	C1	602	23	118	145	4	4	0	0	1	0	1	296
II	0085	BA	604	25	121	147	2	4	0	0	1	0	4	304
II	0085	C1	605	38	141	125	2	3	0	0	0	5	5	319
II	0086	BA	602	21	106	117	4	3	0	0	1	0	5	257
II	0086	C1	602	16	105	139	4	2	0	0	1	0	5	272
II	0086	C2	602	19	106	138	2	7	0	0	0	0	6	278
II	0086	C3	603	19	106	137	2	5	0	0	1	0	4	274
II	0087	BA	513	11	87	138	0	4	0	0	0	0	2	242
II	0087	C1	513	5	106	113	0	2	0	0	1	0	14	241
II	0087	C2	514	9	112	111	3	2	1	1	0	0	6	245
II	0088	BA	736	30	141	188	0	5	0	0	1	0	2	367
II	0088	C1	736	38	119	188	1	4	0	1	0	0	1	352
II	0089	BA	741	12	150	150	1	3	0	2	0	0	2	320
II	0089	C1	742	11	116	163	1	2	0	1	0	0	8	302
II	0137	BA	618	12	114	179	2	0	1	0	0	0	8	316
II	0137	C1	618	13	139	140	1	1	1	0	0	0	5	300
II	0138	BA	619	9	144	169	1	0	0	1	1	0	3	328
II	0138	C1	619	13	117	165	2	0	1	1	0	0	6	305

Elección de Diputados por el Principio de Mayoría Relativa 2003

Resultados de votación por casilla

II Distrito Electoral, Cárdenas

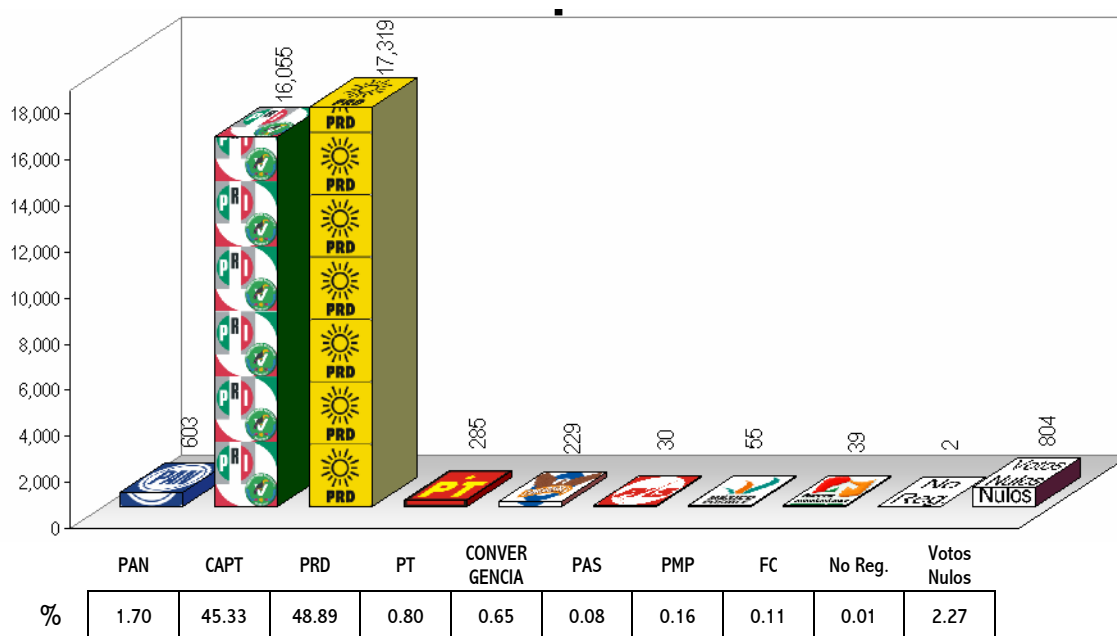
Distrito	Sección	Casilla	Lista Nominal	PAN	CAPT	PRD	PT	CONVERGENCIA	PAS	PMP	FC	No Reg.	Votos Nulos	Total
II	0139	BA	527	2	119	178	2	2	0	2	1	0	3	309
II	0139	C1	528	2	147	147	1	2	0	1	0	0	18	318
II	0147	BA	540	7	142	137	0	1	1	0	0	0	6	294
II	0147	C1	541	4	130	152	3	6	1	2	0	0	5	303
II	0149	BA	558	32	119	133	0	11	2	0	0	0	15	312
II	0149	C1	559	41	159	104	0	3	1	0	0	0	8	316
II	0150	BA	425	4	66	82	0	0	1	0	0	0	7	160
II	0150	C1	425	1	44	93	0	2	1	1	0	0	11	153
II	0151	BA	545	19	68	137	1	4	1	0	0	0	5	235
II	0151	C1	546	14	65	145	2	2	0	0	0	0	9	237
II	0152	BA	576	12	76	165	1	4	0	3	1	0	3	265
II	0152	C1	576	5	77	153	1	8	0	0	0	0	1	245
II	0152	C2	577	12	96	128	2	3	1	0	0	0	5	247
II	0160	BA	662	3	143	131	2	0	1	1	0	0	6	287
II	0160	C1	663	19	108	137	1	2	0	0	0	0	12	279
II	0161	BA	629	9	167	185	0	1	0	0	0	0	9	371
II	0162	BA	640	10	125	150	1	2	0	0	0	0	5	293
II	0162	C1	641	7	95	150	1	0	0	0	0	0	10	263
II	0164	BA	460	11	108	124	2	2	0	0	0	0	3	250
II	0164	C1	460	6	131	137	2	3	0	0	0	0	4	283
II	0165	BA	728	16	94	138	1	2	0	1	0	0	7	259
II	0165	C1	728	20	154	120	1	4	1	0	0	0	5	305
II	0166	BA	543	3	79	146	5	2	1	0	1	0	8	245
II	0166	C1	544	3	93	125	4	2	1	0	2	0	4	234
II	0072	ES MR		5	74	74	0	1	0	0	0	0	7	161

Resultados asentados en el Acta de Cómputo del Consejo Electoral Distrital

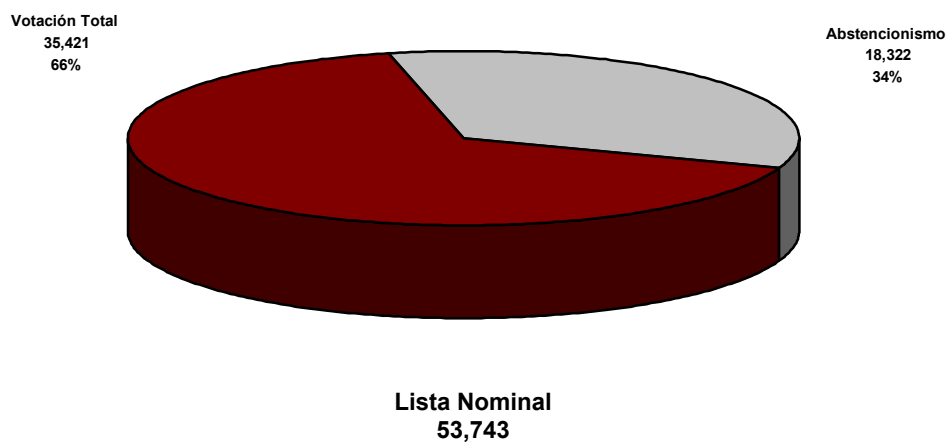
2,009	11,159	15,933	243	409	28	34	44	6	505
-------	--------	--------	-----	-----	----	----	----	---	-----

III Distrito Electoral, Centla

Resultados finales de la elección de
Diputados por el Principio de Mayoría Relativa



Porcentajes de Votación Total Emitida y Abstencionismo



Elección de Diputados por el Principio de Mayoría Relativa 2003

Resultados de votación por casilla

III Distrito Electoral, Centla

Distrito	Sección	Casilla	Lista Nominal	PAN	CAPT	PRD	PT	CONVERGENCIA	PAS	PMP	FC	No Reg.	Votos Nulos	Total
III	0168	BA	462	9	97	130	1	1	1	1	0	0	6	246
III	0168	C1	462	9	109	141	0	5	0	0	0	0	0	264
III	0169	BA	695	5	182	196	2	2	0	0	0	0	8	395
III	0169	C1	695	7	168	209	2	1	0	1	1	0	4	393
III	0170	BA	465	2	118	158	1	0	1	0	0	0	11	291
III	0170	C1	465	3	95	159	1	2	0	0	0	0	3	263
III	0171	BA	572	12	115	203	0	2	0	0	0	0	3	335
III	0171	C1	573	10	137	175	2	2	0	1	0	0	5	332
III	0172	BA	651	10	166	238	2	1	1	3	0	0	5	426
III	0173	BA	702	12	122	227	0	6	1	0	1	0	2	371
III	0174	BA	716	16	192	233	2	0	1	1	0	0	2	447
III	0175	BA	455	3	132	142	2	2	0	0	0	0	8	289
III	0175	C1	456	2	112	141	1	2	0	0	0	0	5	263
III	0176	BA	571	8	154	185	2	1	1	0	1	0	4	356
III	0176	C1	572	3	163	162	1	1	0	0	0	0	6	336
III	0177	BA	725	13	159	184	0	1	0	0	0	0	6	363
III	0177	C1	726	14	177	207	0	1	1	2	0	0	9	411
III	0178	BA	438	6	87	146	2	4	0	1	1	0	8	255
III	0178	C1	439	14	78	130	1	5	0	0	0	0	2	230
III	0179	BA	594	9	158	99	1	1	1	1	2	0	8	280
III	0179	C1	594	9	160	139	1	3	0	0	0	0	4	316
III	0179	C2	595	4	122	105	0	1	1	1	0	0	5	239
III	0180	BA	544	8	129	178	0	0	0	0	0	0	9	324
III	0180	C1	545	8	129	173	0	4	0	0	0	0	2	316
III	0181	BA	508	10	140	126	0	5	0	1	0	0	7	289
III	0181	C1	508	11	132	140	1	4	0	0	1	0	5	294
III	0182	BA	384	5	136	89	1	2	1	0	0	0	10	244
III	0183	BA	569	0	176	215	4	5	1	0	0	0	5	406
III	0184	BA	716	2	146	269	0	2	0	1	0	0	0	420
III	0185	BA	280	9	159	155	4	0	3	0	0	0	15	345
III	0186	BA	485	5	123	143	0	0	0	1	0	0	7	279
III	0187	BA	217	5	59	66	0	0	0	0	0	0	3	133
III	0188	BA	169	6	68	25	1	1	0	0	0	0	3	104
III	0189	BA	469	3	98	149	2	1	0	0	0	0	8	261
III	0189	C1	470	4	108	142	0	0	0	0	0	0	5	259
III	0190	BA	599	2	183	167	0	0	0	0	0	0	8	360
III	0191	BA	367	9	135	78	2	1	0	1	0	0	11	237
III	0192	BA	707	7	163	200	5	1	0	0	2	0	19	397
III	0192	C1	708	4	200	202	3	1	0	1	0	0	16	427
III	0193	BA	387	2	161	75	2	0	0	2	0	0	5	247
III	0194	BA	381	2	100	190	3	7	0	0	0	0	6	308
III	0195	BA	438	1	192	138	0	2	0	0	0	0	6	339
III	0196	BA	525	7	130	133	6	5	0	0	0	0	0	281
III	0196	C1	525	0	173	125	2	2	0	0	0	0	11	313
III	0196	C2	525	3	166	128	5	1	0	0	0	0	6	309

Elección de Diputados por el Principio de Mayoría Relativa 2003

Resultados de votación por casilla

III Distrito Electoral, Centla

	Distrito	Sección	Casilla	Lista Nominal	PAN	CAPT	PRD	PT	CONVERGENCIA	PAS	PMP	FC	No Reg.	Votos Nulos	Total
*	III	0197	BA	478	5	135	173	2	2	0	0	0	0	6	323
	III	0197	C1	478	4	130	174	6	1	1	0	1	0	8	325
	III	0198	BA	416	0	113	193	2	0	0	0	0	0	17	325
	III	0198	C1	417	1	134	187	0	0	0	0	1	0	3	326
	III	0199	BA	531	1	197	148	1	0	0	0	0	0	25	372
	III	0200	BA	529	5	172	195	3	0	0	0	0	0	0	375
	III	0200	C1	530	2	146	240	7	1	0	0	0	0	0	396
	III	0201	BA	597	5	151	211	5	4	0	0	0	0	9	385
	III	0201	C1	598	4	164	189	7	2	1	0	0	0	0	367
	III	0202	BA	607	5	107	230	5	3	1	3	0	0	0	354
	III	0202	C1	607	6	145	254	3	4	1	1	1	0	0	415
	III	0203	BA	642	6	187	280	1	0	0	0	3	0	3	480
	III	0203	C1	642	1	243	216	0	1	2	0	8	0	0	471
	III	0204	BA	517	1	168	182	2	0	0	1	1	0	18	373
	III	0204	C1	517	1	156	194	3	0	1	3	0	0	16	374
	III	0204	C2	518	6	144	199	2	0	0	0	1	0	20	372
	III	0205	BA	471	3	195	124	0	0	0	3	0	0	5	330
	III	0205	C1	472	2	174	127	2	0	0	2	0	0	2	309
	III	0206	BA	580	3	198	231	2	1	0	1	0	0	9	445
	III	0206	C1	580	4	187	229	9	0	0	0	0	0	18	447
	III	0207	BA	682	11	272	235	2	1	0	1	4	0	8	534
	III	0207	C1	683	3	275	243	1	0	1	0	1	0	13	537
	III	0208	BA	437	10	158	155	2	0	1	0	0	0	5	331
	III	0208	C1	438	2	188	125	4	0	0	0	1	0	10	330
	III	0209	BA	736	1	117	360	12	1	0	2	0	0	12	505
	III	0209	C1	737	6	166	357	5	0	0	2	0	0	5	541
	III	0210	BA	718	1	163	322	6	1	0	1	0	0	9	503
	III	0210	C1	719	4	188	259	6	0	0	0	0	0	8	465
	III	0211	BA	641	8	177	210	16	0	0	1	0	0	7	419
	III	0211	C1	641	5	170	245	10	0	1	2	0	0	5	438
	III	0212	BA	459	2	179	118	3	0	0	0	0	0	8	310
	III	0212	C1	460	1	160	106	5	0	0	1	0	0	11	284
	III	0213	BA	504	2	169	151	1	0	0	0	0	0	3	326
	III	0213	C1	505	0	169	176	8	2	0	0	0	0	7	362
	III	0214	BA	546	9	160	170	5	0	0	0	0	0	10	354
*	III	0214	C1	546	5	175	161	10	0	1	2	0	0	10	364
	III	0215	BA	127	2	40	42	0	2	0	0	0	0	4	90
	III	0216	BA	458	12	176	88	4	11	0	0	1	0	8	300
	III	0216	C1	458	5	164	86	1	14	0	0	1	0	14	285
	III	0217	BA	644	32	188	222	4	0	0	0	0	0	16	462
	III	0218	BA	145	5	55	55	1	1	0	0	0	0	1	118
	III	0219	BA	263	3	81	97	0	2	0	0	0	0	16	199
	III	0220	BA	380	5	110	163	0	10	0	0	0	0	5	293
	III	0220	C1	381	2	138	124	1	9	0	0	0	0	18	292
	III	0221	BA	428	1	166	125	2	11	1	1	0	2	14	323

Elección de Diputados por el Principio de Mayoría Relativa 2003

Resultados de votación por casilla

III Distrito Electoral, Centla

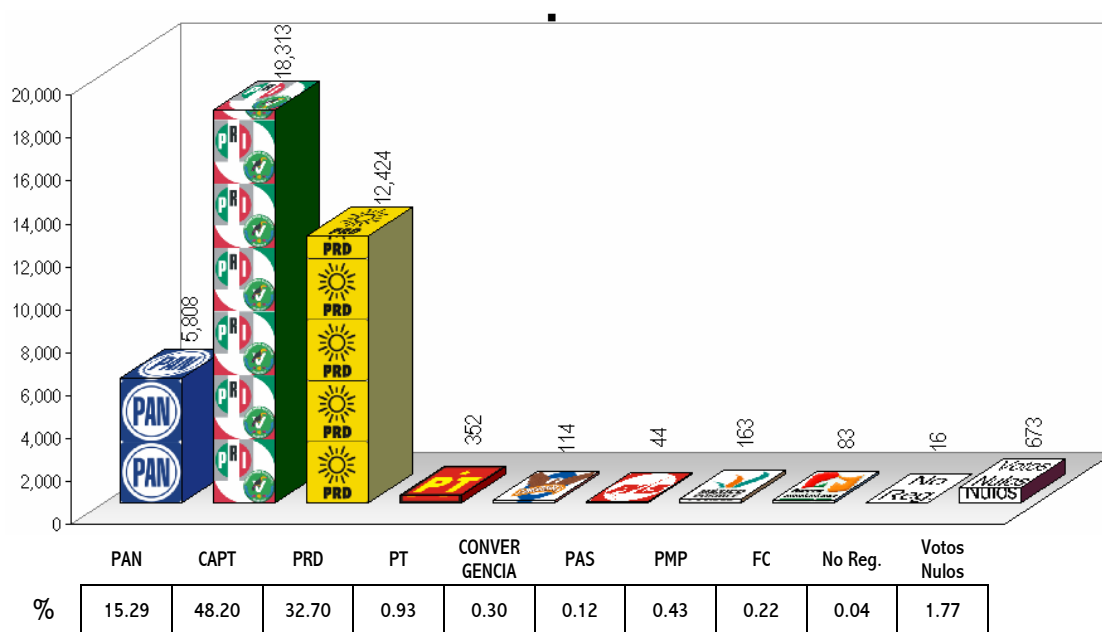
Distrito	Sección	Casilla	Lista Nominal	PAN	CAPT	PRD	PT	CONVERGENCIA	PAS	PMP	FC	No Reg.	Votos Nulos	Total
III	0222	BA	572	14	185	181	0	1	0	0	0	0	17	398
III	0222	C1	573	8	181	157	0	1	0	0	0	0	0	347
III	0223	BA	688	18	252	171	7	4	0	1	0	0	27	480
III	0223	C1	688	29	266	154	3	2	0	2	0	0	23	479
III	0224	BA	553	6	207	163	5	2	0	0	0	0	11	394
III	0224	C1	554	14	205	141	9	1	1	1	0	0	0	372
III	0225	BA	527	1	174	194	17	0	0	0	2	0	9	397
III	0226	BA	262	0	126	56	0	10	0	0	0	0	4	196
III	0227	BA	445	1	172	109	2	8	1	1	1	0	21	316
III	0227	C1	446	1	182	118	2	7	1	1	2	0	11	325
III	0228	BA	396	7	148	83	2	2	0	1	1	0	6	250
III	0228	C1	397	2	146	93	0	0	0	0	0	0	0	241
III	0229	BA	99	0	20	10	0	7	1	0	0	0	6	44
III	0230	BA	140	2	57	30	1	9	0	0	0	0	1	100
III	0231	BA	291	0	116	73	0	1	0	1	0	0	0	191
III	0173	ES MR		5	159	200	1	1	0	1	0	0	7	374

Resultados asentados en el Acta de Cómputo del Consejo Electoral Distrital

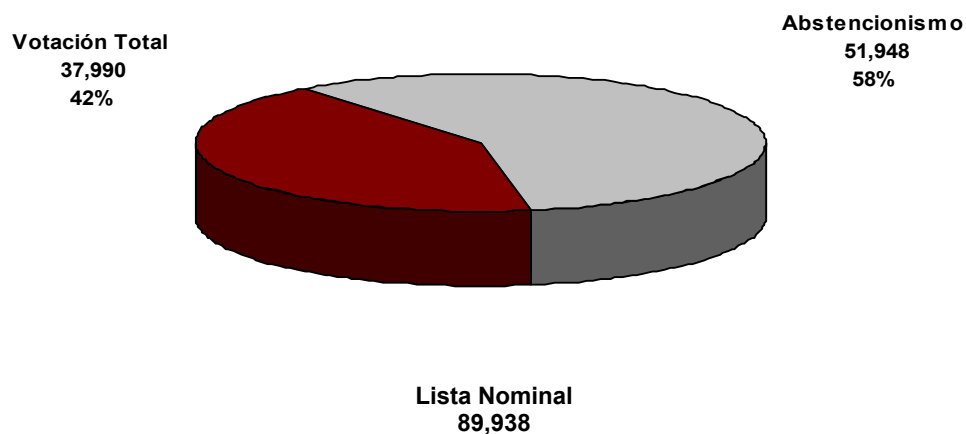
603	16,055	17,319	285	229	30	55	39	2	804
-----	--------	--------	-----	-----	----	----	----	---	-----

IV Distrito Electoral, Centro Norte

Resultados finales de la elección de
Diputados por el Principio de Mayoría Relativa



Porcentajes de Votación Total
Emitida y Abstencionismo



Elección de Diputados por el Principio de Mayoría Relativa 2003

Resultados de votación por casilla

IV Distrito Electoral, Centro Norte

Distrito	Sección	Casilla	Lista Nominal	PAN	CAPT	PRD	PT	CONVERGENCIA	PAS	PMP	FC	No Reg.	Votos Nulos	Total
IV	0237	BA	661	22	121	96	2	0	1	1	0	0	9	252
IV	0237	C1	661	39	131	107	0	0	3	0	0	0	0	280
IV	0237	C2	661	34	107	116	2	0	1	1	0	0	3	264
IV	0238	BA	576	46	103	67	2	1	0	0	0	0	5	224
IV	0238	C1	576	42	104	81	2	1	0	0	2	0	5	237
IV	0238	C2	577	58	98	63	3	0	0	0	1	0	6	229
IV	0245	BA	616	69	122	91	1	1	0	0	3	0	2	289
IV	0245	C1	616	54	102	97	4	0	1	1	1	0	2	262
IV	0245	C2	616	37	114	88	9	0	0	2	1	0	1	252
IV	0246	BA	591	17	121	89	3	0	0	1	0	0	4	235
IV	0246	C1	591	22	108	88	3	0	0	0	2	0	5	228
IV	0247	BA	481	31	100	38	3	0	0	0	0	0	2	174
IV	0247	C1	482	30	88	56	2	1	0	2	0	0	6	185
IV	0249	BA	653	81	88	57	4	0	0	3	1	0	3	237
IV	0249	C1	654	72	97	66	1	0	0	3	1	0	5	245
IV	0249	C2	654	72	89	69	2	0	0	0	0	0	4	236
IV	0249	C3	654	62	99	76	3	0	1	4	1	0	3	249
IV	0249	C4	654	68	93	66	4	0	0	1	0	0	6	238
IV	0250	BA	742	67	155	82	1	1	0	0	0	0	4	310
IV	0250	C1	742	53	152	96	3	1	1	0	1	0	3	310
IV	0255	BA	633	68	134	97	0	0	0	0	0	8	0	307
IV	0255	C1	633	65	123	82	3	0	0	1	2	0	6	282
IV	0258	BA	420	28	79	46	0	1	2	2	0	0	0	158
IV	0258	C1	420	18	65	51	2	2	0	0	1	0	0	139
IV	0259	BA	560	39	116	96	5	0	0	1	1	0	3	261
IV	0259	C1	560	39	120	74	0	0	0	1	1	0	5	240
IV	0261	BA	693	38	169	156	6	2	0	4	0	1	1	377
IV	0261	C1	694	51	188	148	2	1	1	3	1	0	3	398
IV	0262	BA	612	34	145	74	0	0	0	0	1	0	4	258
IV	0262	C1	612	37	146	70	3	0	0	1	1	0	4	262
IV	0263	BA	611	45	106	76	6	1	0	0	0	0	4	238
IV	0264	BA	602	58	109	88	0	0	0	1	1	0	2	259
IV	0264	C1	603	37	104	93	0	0	0	1	0	0	4	239
IV	0265	BA	453	39	100	71	0	0	0	3	0	0	5	218
IV	0265	C1	453	19	126	71	0	2	0	2	0	0	0	220
IV	0266	BA	725	70	115	91	1	1	0	0	0	0	1	279
IV	0269	BA	591	38	142	102	4	1	1	1	0	0	3	292
IV	0269	C1	592	31	126	121	1	2	0	1	0	0	8	290
IV	0270	BA	621	37	117	115	3	0	0	1	0	0	10	283
IV	0270	C1	622	23	150	97	5	3	0	0	0	0	8	286
IV	0271	BA	435	23	70	56	0	1	0	0	0	0	5	155
IV	0271	C1	435	23	83	65	2	0	0	0	0	0	2	175
IV	0272	BA	422	39	71	36	0	0	0	0	1	0	3	150
IV	0272	C1	422	28	66	43	1	0	1	1	0	0	5	145
IV	0277	BA	635	41	150	125	1	2	0	1	1	0	8	329

Elección de Diputados por el Principio de Mayoría Relativa 2003

Resultados de votación por casilla

IV Distrito Electoral, Centro Norte

Distrito	Sección	Casilla	Lista Nominal	PAN	CAPT	PRD	PT	CONVERGENCIA	PAS	PMP	FC	No Reg.	Votos Nulos	Total
IV	0277	C1	636	43	121	123	0	2	0	2	2	0	5	298
IV	0278	BA	467	39	109	110	3	1	0	0	0	1	4	267
IV	0278	C1	468	44	106	98	2	1	0	0	0	1	3	255
IV	0279	BA	635	56	135	113	3	0	0	2	1	2	10	322
IV	0280	BA	648	28	160	62	0	0	0	1	0	0	1	252
IV	0280	C1	648	43	115	91	1	7	0	0	0	0	5	262
IV	0282	BA	537	59	85	51	1	0	1	0	0	0	4	201
IV	0282	C1	538	44	99	81	1	2	1	0	0	0	5	233
IV	0283	BA	635	34	109	114	1	1	0	1	0	0	7	267
IV	0283	C1	636	29	113	92	0	2	0	1	1	0	3	241
IV	0284	BA	539	35	87	60	2	1	0	1	1	0	3	190
IV	0284	C1	539	28	96	56	2	0	0	0	0	0	4	186
IV	0285	BA	719	40	145	134	0	0	0	5	1	0	4	329
IV	0286	BA	569	41	122	80	0	0	0	1	1	0	7	252
IV	0286	C1	569	22	127	91	3	0	0	1	1	0	5	250
IV	0287	BA	446	16	106	61	1	0	0	2	0	0	5	191
IV	0287	C1	447	32	88	71	2	0	0	1	2	0	1	197
IV	0288	BA	560	27	132	87	0	0	0	1	0	0	4	251
IV	0288	C1	560	39	102	91	4	0	0	0	1	0	7	244
IV	0289	BA	445	24	92	92	2	1	1	0	0	0	5	217
IV	0289	C1	445	32	91	97	7	2	1	1	0	0	2	233
IV	0291	BA	650	37	142	68	3	0	1	2	2	0	4	259
IV	0291	C1	651	41	140	75	1	2	0	0	0	0	3	262
IV	0293	BA	401	26	87	56	1	0	1	0	0	0	5	176
IV	0293	C1	401	35	95	39	1	0	0	0	0	0	1	171
IV	0294	BA	483	28	131	60	0	0	0	1	0	0	2	222
IV	0294	C1	484	31	104	60	1	0	0	2	0	0	5	203
IV	0295	BA	421	25	87	59	1	1	0	0	0	0	1	174
IV	0295	C1	422	13	84	69	1	0	1	1	0	0	2	171
IV	0296	BA	500	23	88	66	0	0	2	0	0	0	2	181
IV	0296	C1	500	14	103	67	2	1	0	0	0	0	7	194
IV	0297	BA	488	20	88	60	1	1	0	1	0	0	3	174
IV	0297	C1	489	16	105	57	0	2	1	1	0	0	4	186
IV	0298	BA	362	26	100	47	1	2	0	1	0	0	1	178
IV	0299	BA	574	30	143	61	1	0	0	2	1	0	0	238
IV	0299	C1	574	36	150	60	2	0	0	1	0	0	6	255
IV	0300	BA	488	32	100	69	3	0	0	0	0	0	3	207
IV	0300	C1	488	26	107	78	5	0	0	1	1	0	1	219
IV	0301	BA	400	37	90	50	1	2	0	2	0	0	6	188
IV	0301	C1	401	31	96	77	1	2	0	0	0	0	7	214
IV	0305	BA	572	56	121	90	3	0	1	2	1	0	6	280
IV	0305	C1	573	51	126	69	3	0	1	1	1	0	6	258
IV	0306	BA	462	22	112	61	1	0	0	0	1	0	1	198
IV	0306	C1	462	27	103	73	2	1	0	0	0	0	1	207
IV	0307	BA	619	35	128	76	5	4	0	1	0	0	4	253

Elección de Diputados por el Principio de Mayoría Relativa 2003

Resultados de votación por casilla

IV Distrito Electoral, Centro Norte

Distrito	Sección	Casilla	Lista Nominal	PAN	CAPT	PRD	PT	CONVERGENCIA	PAS	PMP	FC	No Reg.	Votos Nulos	Total
IV	0307	C1	620	50	128	78	7	1	0	0	2	0	7	273
IV	0308	BA	750	86	189	90	4	2	0	1	0	0	5	377
IV	0310	BA	563	26	111	64	2	3	0	1	1	0	8	216
IV	0310	C1	563	26	108	73	3	0	0	2	1	0	3	216
IV	0311	BA	441	17	114	56	1	0	0	2	0	0	6	196
IV	0311	C1	442	26	95	59	1	1	1	0	0	0	3	186
IV	0312	BA	600	40	135	88	2	2	1	3	1	0	6	278
IV	0312	C1	600	47	121	70	3	0	0	3	2	0	3	249
IV	0313	BA	410	43	78	52	2	1	0	1	0	1	1	179
IV	0313	C1	411	30	87	43	0	0	0	2	1	0	0	163
IV	0316	BA	505	21	93	65	2	0	0	0	1	0	12	194
IV	0316	C1	505	26	102	84	0	1	0	0	0	0	7	220
IV	0317	BA	424	15	136	48	2	0	1	0	3	0	3	208
IV	0317	C1	424	29	101	73	2	1	1	0	0	0	4	211
IV	0318	BA	506	26	104	91	0	3	1	4	0	0	3	232
IV	0324	BA	533	31	107	59	0	0	0	3	2	0	6	208
IV	0324	C1	533	13	123	55	0	0	0	2	1	0	2	196
IV	0325	BA	481	26	108	52	0	0	0	1	0	0	12	199
IV	0325	C1	482	25	102	65	1	1	1	1	0	0	0	196
IV	0326	BA	475	43	104	61	2	0	0	2	0	0	3	215
IV	0326	C1	476	36	75	61	1	0	0	3	0	0	1	177
IV	0327	BA	613	17	99	70	2	2	0	0	1	0	3	194
IV	0327	C1	613	17	85	75	1	2	0	2	0	0	3	185
IV	0328	BA	627	48	108	87	1	1	0	2	0	0	4	251
IV	0328	C1	627	41	118	93	0	0	0	0	0	0	3	255
IV	0329	BA	526	20	101	94	1	0	0	0	0	0	6	222
IV	0329	C1	527	33	108	79	1	0	0	1	0	0	4	226
IV	0330	BA	538	25	131	55	5	0	0	0	1	0	3	220
IV	0330	C1	539	36	124	68	1	0	0	0	0	0	4	233
IV	0331	BA	653	29	172	106	1	1	1	1	0	0	8	319
IV	0336	BA	730	39	175	111	2	0	2	3	0	1	7	340
IV	0338	BA	465	38	116	75	2	1	0	0	1	0	1	234
IV	0338	C1	465	23	138	70	2	1	1	1	0	0	7	243
IV	0339	BA	530	28	148	83	0	1	0	2	0	0	3	265
IV	0340	BA	574	34	137	67	1	1	0	1	1	0	6	248
IV	0340	C1	574	30	132	68	0	3	0	1	1	0	2	237
IV	0341	BA	410	36	90	31	2	0	1	0	1	0	2	163
IV	0341	C1	411	22	86	67	3	1	0	0	0	0	1	180
IV	0342	BA	490	30	95	74	0	0	0	1	0	0	0	200
IV	0342	C1	491	28	119	60	0	0	0	1	0	0	2	210
IV	0343	BA	561	30	114	59	0	0	0	0	1	0	5	209
IV	0343	C1	562	30	114	72	3	0	0	2	1	0	6	228
IV	0348	BA	523	33	85	72	1	0	0	2	1	0	5	199
IV	0348	C1	523	36	106	58	1	0	0	1	1	0	7	210
IV	0349	BA	452	16	96	81	2	0	0	0	1	0	1	197

Elección de Diputados por el Principio de Mayoría Relativa 2003

Resultados de votación por casilla

IV Distrito Electoral, Centro Norte

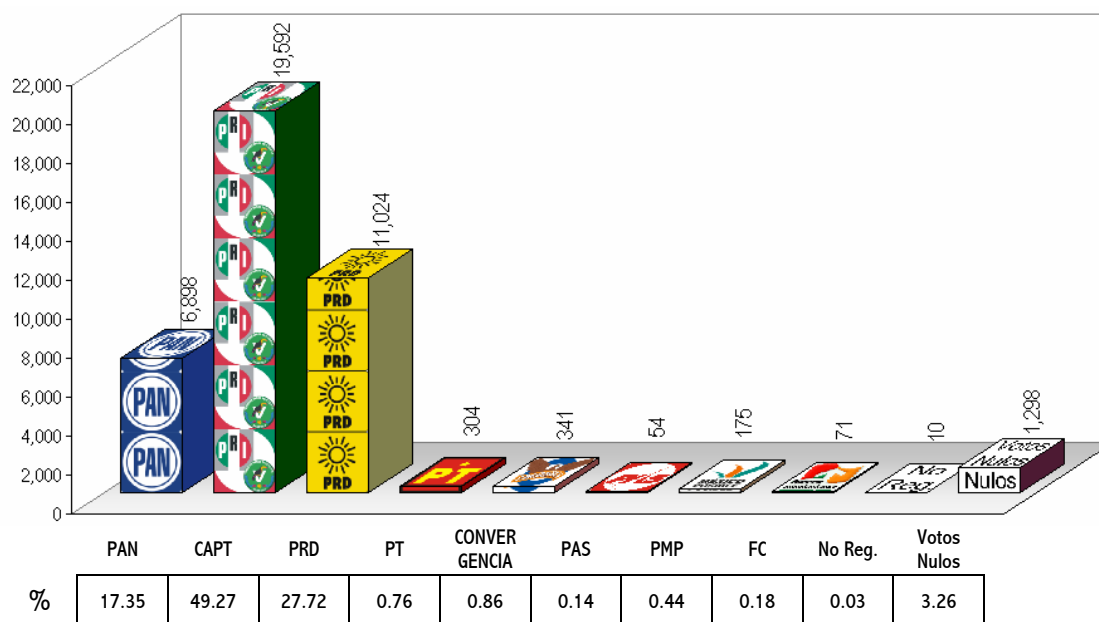
Distrito	Sección	Casilla	Lista Nominal	PAN	CAPT	PRD	PT	CONVERGENCIA	PAS	PMP	FC	No Reg.	Votos Nulos	Total
IV	0349	C1	452	33	69	80	0	0	1	1	0	0	0	184
IV	0353	BA	543	38	109	69	4	2	1	1	1	0	5	230
IV	0353	C1	544	32	106	53	2	1	0	2	0	0	9	205
IV	0365	BA	444	37	118	56	3	1	0	1	3	0	2	221
IV	0365	C1	445	26	107	55	3	3	0	1	1	0	5	201
IV	0366	BA	487	32	111	83	4	0	0	1	2	0	6	239
IV	0366	C1	487	41	111	74	5	0	0	0	1	0	0	232
IV	0367	BA	566	34	134	75	3	0	0	0	1	0	3	250
IV	0367	C1	567	28	99	63	3	1	0	0	0	0	3	197
IV	0368	BA	665	54	127	124	2	2	0	2	0	0	8	319
IV	0368	C1	666	58	120	101	2	2	0	2	0	0	6	291
IV	0375	BA	579	23	106	80	2	3	0	1	0	0	4	219
IV	0375	C1	579	25	105	103	3	1	0	1	1	1	2	242
IV	0376	BA	531	55	129	65	3	1	0	1	0	0	0	254
IV	0376	C1	532	66	124	61	2	0	0	0	1	0	6	260
IV	0392	BA	579	37	109	82	1	0	0	2	0	0	6	237
IV	0392	C1	580	35	108	72	3	0	0	4	1	0	5	228
IV	0393	BA	543	24	89	83	4	0	0	1	0	0	3	204
IV	0393	C1	544	23	102	80	3	0	0	1	1	0	3	213
IV	0393	C2	544	21	106	76	5	1	0	1	0	0	5	215
IV	0394	BA	608	28	100	67	4	0	0	1	0	0	4	204
IV	0394	C1	608	39	116	45	1	0	0	0	1	0	3	205
IV	0400	BA	642	40	121	80	2	0	0	1	0	0	6	250
IV	0400	C1	643	45	115	89	6	0	0	0	0	0	9	264
IV	0407	BA	596	22	121	78	6	1	0	1	0	0	6	235
IV	0407	C1	597	31	118	86	2	1	2	0	0	0	5	245
IV	0412	BA	599	26	79	59	17	1	0	1	0	0	6	189
IV	0412	C1	599	21	97	63	14	0	3	1	0	0	14	213
IV	0511	BA	333	5	37	11	2	0	0	1	0	0	3	59
IV	0264	ES MR		11	20	14	0	0	0	0	0	0	1	46

Resultados asentados en el Acta de Cómputo del Consejo Electoral Distrital

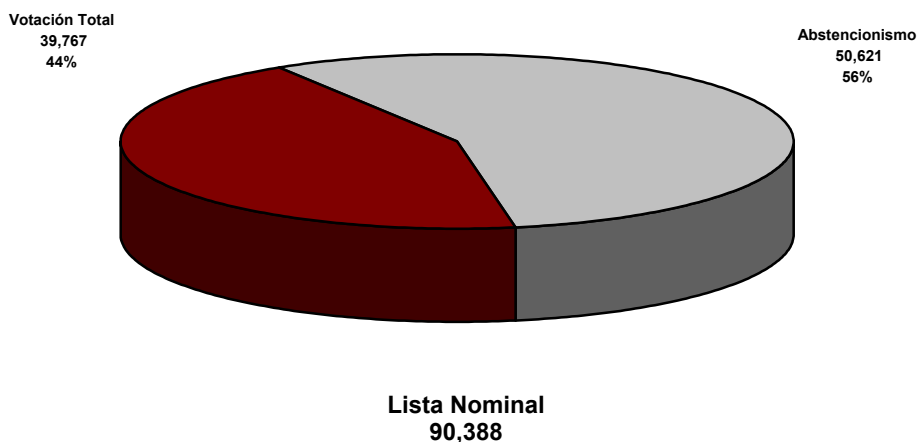
5,808	18,313	12,424	352	114	44	163	83	16	673
-------	--------	--------	-----	-----	----	-----	----	----	-----

V Distrito Electoral, Centro Sur

Resultados finales de la elección de
Diputados por el Principio de Mayoría Relativa



Porcentajes de Votación Total Emitida y Abstencionismo



Elección de Diputados por el Principio de Mayoría Relativa 2003

Resultados de votación por casilla

V Distrito Electoral, Centro Sur

	Distrito	Sección	Casilla	Lista Nominal	PAN	CAPT	PRD	PT	CONVERGENCIA	PAS	PMP	FC	No Reg.	Votos Nulos	Total
	V	0292	BA	586	48	134	71	1	3	0	1	1	0	2	261
*	V	0292	C1	587	45	129	60	1	1	0	1	0	0	4	241
*	V	0309	BA	531	27	132	44	5	1	0	0	1	0	5	215
	V	0309	C1	532	34	142	58	1	2	0	5	0	0	5	247
*	V	0319	BA	501	34	104	56	1	1	0	0	0	0	1	197
*	V	0319	C1	502	27	121	77	0	3	0	0	0	0	1	229
	V	0320	BA	671	61	146	73	2	1	0	0	1	0	4	288
	V	0320	C1	671	43	142	74	0	3	0	1	0	0	3	266
*	V	0321	BA	541	31	132	63	1	3	1	2	1	0	7	241
	V	0321	C1	542	30	164	48	0	2	0	2	0	0	5	251
	V	0322	BA	390	24	119	23	2	3	0	3	0	0	1	175
	V	0322	C1	390	26	87	37	0	1	0	1	0	0	3	155
*	V	0323	BA	613	17	138	52	1	1	0	0	0	0	4	213
*	V	0323	C1	614	29	142	56	1	1	0	0	0	0	5	234
*	V	0332	BA	582	44	121	51	5	3	0	2	1	0	5	232
	V	0332	C1	583	33	120	86	1	0	0	0	1	0	2	243
	V	0333	BA	491	17	113	45	0	0	0	1	0	0	6	182
	V	0333	C1	491	21	109	51	3	3	0	2	0	0	2	191
	V	0334	BA	678	37	117	73	1	1	0	3	0	0	4	236
	V	0334	C1	678	40	122	83	0	1	1	1	0	0	3	251
	V	0335	BA	458	23	127	67	0	0	0	0	0	0	9	226
	V	0335	C1	458	33	115	51	0	5	0	3	0	0	7	214
	V	0337	BA	591	32	120	91	0	3	0	0	0	0	2	248
	V	0337	C1	592	37	124	62	0	2	0	0	0	0	21	246
	V	0350	BA	623	42	146	75	1	1	1	0	1	0	3	270
	V	0350	C1	624	42	158	61	2	2	0	0	1	0	8	274
	V	0351	BA	435	36	66	67	1	2	0	0	0	0	1	173
	V	0351	C1	435	29	74	57	3	0	0	1	1	0	3	168
	V	0352	BA	461	42	116	59	0	11	0	3	0	0	4	235
	V	0352	C1	461	35	120	57	2	5	0	1	1	0	5	226
	V	0354	BA	537	27	189	58	2	10	1	1	1	0	4	293
	V	0354	C1	537	34	158	68	3	4	0	2	0	0	8	277
	V	0355	BA	513	42	148	60	2	1	0	1	0	0	2	256
	V	0355	C1	513	35	104	49	0	2	0	2	0	0	6	198
	V	0356	BA	542	44	123	53	3	0	0	0	1	0	2	226
	V	0356	C1	542	28	124	50	0	0	1	0	1	0	2	206
	V	0356	C2	543	36	112	59	2	2	0	2	0	0	1	214
	V	0357	BA	607	53	116	63	1	3	0	1	1	0	6	244
	V	0357	C1	607	45	135	62	3	2	0	0	0	0	8	255
	V	0358	BA	711	57	131	107	4	2	0	0	0	0	5	306
	V	0358	C1	712	59	143	106	1	2	0	2	1	0	5	319
	V	0359	BA	701	81	118	78	4	0	2	1	1	0	4	289
	V	0359	C1	701	88	97	59	0	1	0	1	0	0	4	250
	V	0360	BA	520	54	74	57	1	0	3	0	1	1	3	194
	V	0360	C1	520	39	84	42	0	1	1	0	0	0	2	169

Elección de Diputados por el Principio de Mayoría Relativa 2003

Resultados de votación por casilla

V Distrito Electoral, Centro Sur

	Distrito	Sección	Casilla	Lista Nominal	PAN	CAPT	PRD	PT	CONVERGENCIA	PAS	PMP	FC	No Reg.	Votos Nulos	Total	
±	V	0360	C2	521	46	97	58	3	0	0	1	1	0	5	211	
	V	0361	BA	578	81	110	43	2	1	0	0	1	0	19	257	
	V	0361	C1	579	76	87	40	2	0	0	0	0	0	6	211	
	V	0361	C2	579	91	111	59	3	1	1	0	1	0	5	272	
	V	0362	BA	574	65	128	59	3	1	0	0	0	0	5	261	
	V	0362	C1	574	62	133	50	1	5	1	0	0	0	0	252	
	V	0363	BA	522	41	126	75	2	3	0	0	0	0	4	251	
	V	0363	C1	522	43	115	67	0	2	0	0	1	0	1	229	
	V	0364	BA	494	65	102	46	0	0	0	1	0	0	7	221	
	V	0364	C1	495	32	98	68	3	0	0	0	0	0	2	203	
	V	0377	BA	486	45	114	58	0	2	0	1	0	1	2	223	
	V	0377	C1	486	27	110	50	1	3	0	1	0	0	2	194	
	V	0378	BA	381	24	87	44	0	2	0	2	0	0	3	162	
	V	0378	C1	382	25	88	29	0	3	0	1	0	5	± 151	151	
	V	0379	BA	624	34	138	66	1	5	0	1	1	1	0	6	252
	V	0379	C1	624	33	161	59	1	2	1	2	0	0	0	0	259
	V	0380	BA	429	25	100	63	3	1	0	2	0	0	0	8	202
	V	0380	C1	429	26	111	45	2	2	0	2	1	0	0	1	190
	V	0381	BA	521	49	111	24	0	3	0	0	0	0	0	3	190
	V	0381	C1	522	38	115	54	1	0	1	1	1	1	0	3	214
±	V	0382	BA	568	43	102	71	0	4	1	1	0	0	± 362	584	
V	0382	C1	569	61	101	67	1	0	0	0	0	1	0	6	237	
V	0382	C2	569	56	100	71	1	0	0	0	0	0	0	4	232	
V	0383	BA	615	51	103	71	0	2	0	0	0	2	0	4	233	
V	0383	C1	616	56	86	70	2	2	2	2	0	0	0	7	225	
V	0383	C2	616	51	105	72	0	3	0	0	1	0	0	3	235	
V	0384	BA	669	58	110	74	1	4	0	0	1	0	0	0	248	
V	0384	C1	669	70	103	64	3	0	0	0	0	0	0	4	244	
V	0385	BA	461	25	106	54	0	1	0	0	0	0	0	3	189	
V	0385	C1	461	40	120	44	0	2	0	0	0	1	0	6	213	
V	0386	BA	513	23	105	79	1	4	0	0	4	1	0	5	222	
V	0386	C1	514	28	110	92	2	2	0	0	1	0	0	9	244	
V	0387	BA	617	29	138	54	2	1	0	0	0	0	0	5	229	
V	0387	C1	618	35	152	47	0	3	0	0	1	0	0	2	240	
V	0388	BA	680	43	136	103	1	7	0	0	4	3	0	7	304	
V	0388	C1	681	49	118	93	1	8	0	0	1	2	0	7	279	
V	0389	BA	461	40	129	62	1	4	0	0	0	0	0	3	239	
V	0389	C1	461	36	114	69	0	1	1	0	0	0	0	2	223	
V	0390	BA	418	29	108	56	1	4	1	1	1	2	0	2	204	
V	0390	C1	419	53	103	36	1	0	0	0	2	2	0	2	199	
V	0391	BA	690	44	150	78	3	7	0	0	0	0	0	4	286	
V	0391	C1	691	53	151	62	1	2	0	0	1	0	0	16	286	
V	0401	BA	637	47	135	61	0	5	0	0	4	2	0	0	254	
V	0401	C1	638	51	131	67	2	3	0	0	2	0	0	4	260	
V	0401	C2	638	62	138	56	3	4	1	2	2	2	0	5	273	

Elección de Diputados por el Principio de Mayoría Relativa 2003

Resultados de votación por casilla

V Distrito Electoral, Centro Sur

Distrito	Sección	Casilla	Lista Nominal	PAN	CAPT	PRD	PT	CONVERGENCIA	PAS	PMP	FC	No Reg.	Votos Nulos	Total
V	0401	C3	638	73	104	80	3	3	1	2	1	1	3	271
V	0402	BA	545	55	132	77	1	6	0	5	2	0	9	287
V	0402	C1	546	47	141	85	2	6	0	4	2	0	7	294
V	0403	BA	628	30	134	57	5	1	0	2	1	0	4	234
V	0403	C1	629	28	135	51	5	0	1	0	1	0	5	226
V	0404	BA	613	52	136	63	2	5	0	3	1	0	7	269
V	0404	C1	613	40	136	72	1	4	2	2	0	0	7	264
V	0404	C2	614	43	156	91	1	2	0	3	1	0	3	300
V	0406	BA	533	31	91	86	1	2	0	2	0	0	3	216
V	0406	C1	533	36	97	93	4	0	0	0	0	0	2	232
V	0413	BA	574	26	116	66	1	0	0	1	0	0	2	212
V	0413	C1	575	29	112	58	2	1	1	0	0	0	4	207
V	0414	BA	601	45	125	82	3	1	1	1	0	0	7	265
V	0414	C1	601	62	112	84	2	1	0	0	0	0	4	265
V	0415	BA	666	43	117	71	8	2	1	3	2	0	2	249
V	0415	C1	666	45	110	78	4	3	0	6	1	0	7	254
V	0415	C2	666	49	118	74	4	3	1	3	1	0	7	260
V	0415	C3	666	52	108	58	1	3	0	1	2	0	6	231
V	0416	BA	507	46	122	62	2	3	0	0	0	0	5	240
V	0416	C1	508	51	112	51	2	0	2	2	0	0	2	222
V	0416	C2	508	41	120	65	3	2	0	0	0	0	2	233
V	0417	BA	476	35	111	68	0	0	0	4	1	0	3	222
V	0417	C1	477	58	94	75	0	1	1	5	1	0	3	238
V	0418	BA	662	58	123	61	3	2	0	4	0	0	4	255
V	0418	C1	663	103	149	58	6	0	0	1	1	0	11	329
V	0471	BA	649	49	99	49	1	2	0	1	1	0	9	211
V	0483	BA	479	47	109	37	2	4	1	0	0	0	7	207
V	0483	C1	480	44	125	45	2	1	0	3	0	0	3	223
V	0485	BA	538	63	110	60	1	0	1	0	1	0	3	239
V	0485	C1	539	64	123	57	1	3	1	1	0	0	12	262
V	0485	C2	539	74	131	61	3	1	0	0	0	0	5	275
V	0486	BA	662	67	128	78	2	0	0	0	1	0	4	280
V	0486	C1	662	63	126	66	1	3	0	1	0	0	3	263
V	0486	C2	662	73	138	30	1	3	0	1	0	0	7	253
V	0487	BA	716	67	149	71	1	0	0	0	1	0	0	289
V	0488	BA	640	41	151	47	3	2	0	1	0	0	3	248
V	0496	BA	378	29	103	111	2	0	1	3	0	0	10	259
V	0496	C1	379	22	116	68	3	2	1	2	1	0	3	218
V	0497	BA	574	21	124	159	3	8	0	0	0	0	6	321
V	0497	C1	574	11	145	142	6	14	1	0	0	6	0	325
V	0497	C2	575	22	141	146	0	5	0	0	0	0	10	324
V	0498	BA	566	31	155	95	3	6	0	0	0	0	10	300
V	0498	C1	566	36	90	103	2	2	3	0	0	0	8	244
V	0498	C2	567	39	101	145	2	5	0	1	0	0	8	301
V	0500	BA	610	76	111	72	5	3	1	2	0	0	4	274

Elección de Diputados por el Principio de Mayoría Relativa 2003

Resultados de votación por casilla

V Distrito Electoral, Centro Sur

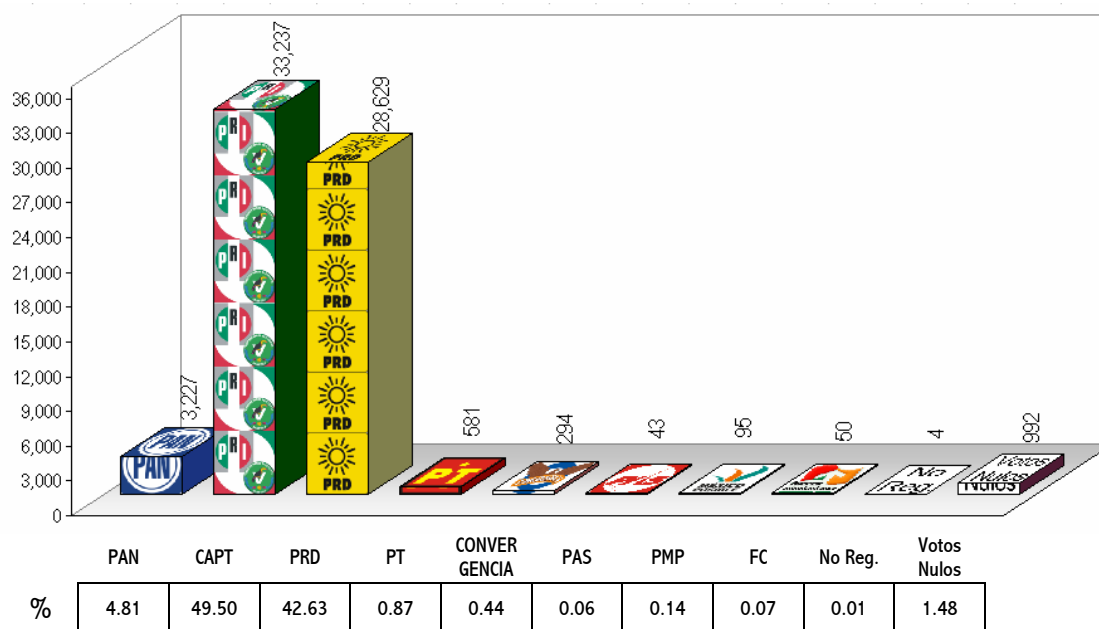
Distrito	Sección	Casilla	Lista Nominal	PAN	CAPT	PRD	PT	CONVERGENCIA	PAS	PMP	FC	No Reg.	Votos Nulos	Total
V	0500	C1	610	72	122	78	1	2	0	0	0	0	6	281
V	0500	C2	610	72	120	66	4	2	0	4	0	0	5	273
V	0500	C3	611	65	95	95	3	4	0	0	0	0	7	269
V	0501	BA	543	33	103	93	1	1	0	0	0	0	5	236
V	0501	C1	543	29	105	98	3	1	1	0	1	0	15	253
V	0501	C2	544	38	97	67	2	0	1	1	0	0	16	222
V	0502	BA	615	65	92	91	7	0	0	0	1	0	3	259
V	0502	C1	616	32	98	60	0	1	1	2	0	0	4	198
V	0502	C2	616	50	109	90	2	1	0	0	0	0	0	252
V	0502	C3	616	53	135	77	0	0	0	0	0	0	9	274
V	0502	C4	616	44	124	79	3	0	0	0	0	0	7	257
V	0503	BA	644	30	110	105	11	0	1	2	2	0	5	266
V	0503	C1	644	18	137	99	5	1	0	0	0	0	8	268
V	0503	C2	645	19	137	108	6	2	0	0	0	0	10	282
V	0504	BA	619	31	226	60	1	0	2	2	0	0	7	329
V	0504	C1	620	22	218	83	2	0	1	1	1	0	2	330
V	0505	BA	510	55	132	79	5	2	0	0	0	0	6	279
V	0505	C1	510	67	134	53	4	0	0	0	0	0	7	265
V	0506	BA	745	36	206	113	4	1	0	3	0	0	6	369
V	0507	BA	430	5	157	52	3	0	1	0	0	0	3	221
V	0507	C1	430	9	152	64	3	0	1	0	1	0	7	237
V	0508	BA	693	42	206	107	2	1	0	0	0	0	10	368
V	0508	C1	693	35	162	123	4	1	1	1	0	0	6	333
V	0509	BA	372	15	131	52	1	0	1	2	0	0	4	206
V	0510	BA	301	42	46	95	1	2	0	0	0	0	4	190
*														
V	0385	ES MR		17	21	16	1	2	0	0	0	0	1	58

Resultados asentados en el Acta de Cómputo del Consejo Electoral Distrital

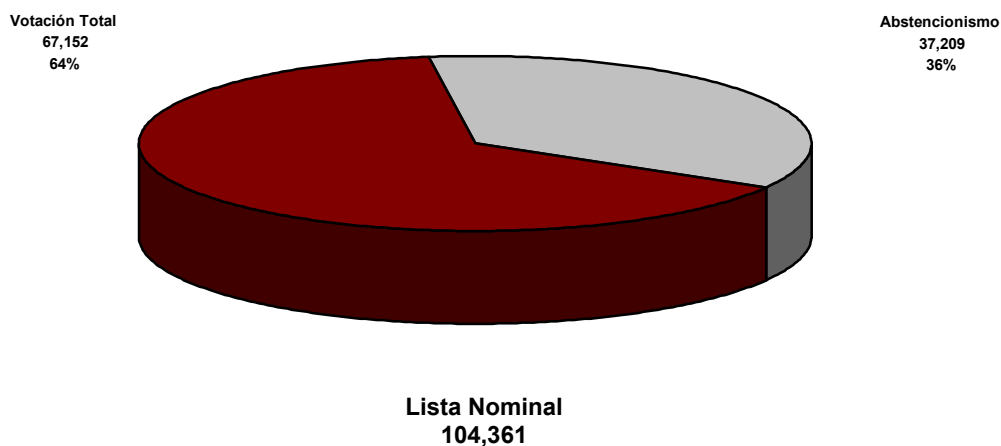
6,898	19,592	11,024	304	341	54	175	71	10	1,298
-------	--------	--------	-----	-----	----	-----	----	----	-------

VI Distrito Electoral, Comalcalco

Resultados finales de la elección de
Diputados por el Principio de Mayoría Relativa



Porcentajes de Votación Total Emitida y Abstencionismo



Elección de Diputados por el Principio de Mayoría Relativa 2003

Resultados de votación por casilla

VI Distrito Electoral, Comalcalco

Distrito	Sección	Casilla	Lista Nominal	PAN	CAPT	PRD	PT	CONVERGENCIA	PAS	PMP	FC	No Reg.	Votos Nulos	Total
VI	0512	BA	514	23	134	105	9	5	0	0	0	0	0	276
VI	0512	C1	514	30	145	73	8	2	0	2	0	0	5	265
VI	0513	BA	540	15	152	103	3	2	0	0	0	0	1	276
VI	0513	C1	540	18	154	103	6	2	0	0	0	0	1	284
VI	0513	C2	540	17	142	101	14	2	0	0	0	0	4	280
VI	0514	BA	610	13	220	104	5	0	0	0	0	0	6	348
VI	0515	BA	662	20	194	146	6	2	1	2	0	0	0	371
VI	0515	C1	663	19	230	122	11	9	0	0	0	0	0	391
VI	0516	BA	622	19	225	131	12	4	0	1	0	0	0	392
VI	0516	C1	622	11	208	137	7	2	1	1	2	0	4	373
VI	0517	BA	484	28	175	106	0	2	0	0	0	0	3	314
VI	0517	C1	485	27	164	99	4	1	0	2	0	0	1	298
VI	0518	BA	574	19	177	93	3	12	0	0	0	0	11	315
VI	0519	BA	421	27	160	59	3	1	0	2	0	0	8	260
VI	0519	C1	421	19	151	82	7	4	0	0	0	0	3	266
VI	0520	BA	678	33	252	100	11	3	0	0	0	0	1	400
VI	0521	BA	743	55	251	97	13	14	0	1	0	0	6	437
VI	0522	BA	727	64	221	99	10	0	0	3	3	0	7	407
VI	0523	BA	551	25	159	121	4	1	0	0	0	0	0	310
VI	0523	C1	551	15	182	119	5	3	0	0	0	0	6	330
VI	0524	BA	706	38	202	120	17	2	0	0	0	0	6	385
VI	0525	BA	506	50	148	75	6	2	0	0	0	0	11	292
VI	0525	C1	506	34	163	76	5	2	0	0	0	0	6	286
VI	0526	BA	739	21	222	176	13	4	0	0	0	0	5	441
VI	0527	BA	420	10	132	96	8	1	0	0	0	0	2	249
VI	0527	C1	420	12	130	79	15	3	0	1	0	0	2	242
VI	0528	BA	648	51	180	124	6	1	0	0	0	0	6	368
VI	0528	C1	648	42	171	136	6	2	0	0	0	0	3	360
VI	0528	C2	649	27	173	143	10	1	0	1	0	0	7	362
VI	0529	BA	462	9	161	102	8	1	0	1	0	0	4	286
VI	0529	C1	462	19	142	103	5	2	0	0	0	0	6	277
VI	0530	BA	428	17	130	96	15	4	0	0	0	0	1	263
VI	0530	C1	428	9	127	88	13	0	0	2	0	0	1	240
VI	0531	BA	425	22	104	114	8	3	0	0	0	0	3	254
VI	0531	C1	426	27	122	104	4	0	1	0	0	0	6	264
VI	0532	BA	376	15	125	72	4	0	0	1	1	0	2	220
VI	0532	C1	377	8	115	86	4	3	0	1	1	0	7	225
VI	0533	BA	557	21	168	138	6	1	0	0	1	0	5	340
VI	0533	C1	558	27	147	131	2	6	0	1	1	0	6	321
VI	0534	BA	504	22	139	106	9	5	0	0	0	0	2	283
VI	0534	C1	504	15	144	90	5	5	0	0	1	0	1	261
VI	0535	BA	505	19	170	91	5	2	0	0	0	0	7	294
VI	0535	C1	505	27	153	83	5	3	0	1	0	0	5	277
VI	0536	BA	603	46	191	139	1	3	1	0	0	0	5	386
VI	0536	C1	603	82	178	124	1	2	0	0	0	0	0	387

Elección de Diputados por el Principio de Mayoría Relativa 2003

Resultados de votación por casilla

VI Distrito Electoral, Comalcalco

Distrito	Sección	Casilla	Lista Nominal	PAN	CAPT	PRD	PT	CONVERGENCIA	PAS	PMP	FC	No Reg.	Votos Nulos	Total
VI	0537	BA	403	34	126	52	10	2	0	0	0	0	1	225
VI	0537	C1	404	16	123	62	3	0	0	0	2	0	1	207
VI	0538	BA	562	5	226	171	0	3	1	1	0	0	0	407
VI	0538	C1	562	11	142	225	2	6	0	0	0	0	4	390
VI	0538	C2	563	12	188	175	0	3	0	1	0	0	0	379
VI	0539	BA	641	10	280	171	0	0	1	0	0	0	3	465
VI	0540	BA	743	27	248	213	3	1	1	0	0	0	8	501
VI	0541	BA	636	3	220	180	1	4	1	1	0	0	14	424
VI	0542	BA	608	6	249	125	5	0	1	0	0	0	7	393
VI	0542	C1	609	16	264	95	0	0	0	1	0	0	0	376
VI	0543	BA	463	6	164	182	0	0	0	0	0	0	3	355
VI	0543	C1	463	8	110	213	0	0	0	2	0	0	4	337
VI	0544	BA	636	20	151	218	0	5	0	0	0	0	10	404
VI	0545	BA	600	50	169	134	4	0	2	1	0	0	5	365
VI	0545	C1	600	42	231	110	1	0	1	0	0	0	14	399
VI	0546	BA	458	16	177	137	2	0	0	0	2	0	3	337
VI	0546	C1	459	16	143	166	0	1	1	0	1	0	4	332
VI	0547	BA	682	61	282	106	2	1	0	3	1	0	12	468
VI	0548	BA	507	6	162	172	1	1	0	0	0	0	7	349
VI	0548	C1	507	7	182	181	2	0	0	1	0	0	4	377
VI	0549	BA	435	4	176	116	0	0	0	0	0	0	4	300
VI	0549	C1	436	6	136	164	1	2	0	1	0	0	4	314
VI	0550	BA	595	18	162	178	3	1	0	0	0	0	10	372
VI	0550	C1	596	19	226	146	1	2	1	0	0	0	9	404
VI	0551	BA	518	12	144	189	0	1	0	1	0	0	5	352
VI	0551	C1	519	23	120	198	3	0	0	0	0	0	0	344
VI	0552	BA	577	14	193	161	1	5	0	0	0	0	6	380
VI	0552	C1	578	18	178	148	7	2	0	0	1	0	6	360
VI	0553	BA	472	5	94	202	0	0	0	0	1	0	0	302
VI	0553	C1	472	10	116	181	0	0	0	0	0	0	4	311
VI	0554	BA	597	5	159	207	2	0	0	1	0	0	5	379
VI	0554	C1	597	6	190	200	1	0	0	0	0	0	4	401
VI	0555	BA	646	11	178	152	2	1	0	0	0	0	8	352
VI	0555	C1	647	13	199	157	5	1	0	0	1	0	6	382
VI	0555	C2	647	17	170	157	2	5	0	1	0	0	18	370
VI	0555	C3	647	10	197	157	1	5	0	2	0	0	5	377
VI	0556	BA	434	18	117	156	1	0	0	0	0	0	2	294
VI	0556	C1	434	15	98	164	0	6	0	1	0	0	5	289
VI	0557	BA	576	9	192	170	2	0	0	1	0	0	2	376
VI	0557	C1	577	11	196	156	2	7	2	1	0	0	3	378
VI	0558	BA	571	8	188	172	0	1	0	0	0	0	10	379
VI	0558	C1	572	11	190	148	1	1	0	1	0	0	5	357
VI	0559	BA	529	8	183	180	3	2	1	0	0	0	5	382
VI	0559	C1	530	11	175	180	4	1	0	1	0	0	7	379
VI	0560	BA	669	8	256	127	1	5	0	0	2	0	1	400

Elección de Diputados por el Principio de Mayoría Relativa 2003

Resultados de votación por casilla

VI Distrito Electoral, Comalcalco

Distrito	Sección	Casilla	Lista Nominal	PAN	CAPT	PRD	PT	CONVERGENCIA	PAS	PMP	FC	No Reg.	Votos Nulos	Total
VI	0560	C1	669	8	221	123	3	6	0	0	2	0	30	393
VI	0561	BA	513	28	172	95	2	0	0	2	0	0	3	302
VI	0561	C1	514	40	171	97	1	0	0	0	0	0	1	310
VI	0562	BA	550	40	140	186	0	0	0	0	0	0	0	366
VI	0562	C1	550	17	125	194	1	0	0	0	1	0	5	343
VI	0563	BA	578	11	172	199	2	0	1	0	1	0	6	392
VI	0563	C1	578	8	191	190	2	0	0	0	0	0	4	395
VI	0564	BA	473	18	153	131	1	2	0	0	0	0	0	305
VI	0564	C1	473	8	119	178	1	2	0	0	2	0	4	314
VI	0565	BA	575	12	182	147	0	0	0	0	1	0	2	344
VI	0565	C1	575	15	173	196	0	0	0	0	0	0	2	386
VI	0566	BA	384	3	120	114	1	0	0	1	0	0	1	240
VI	0566	C1	385	7	132	122	2	0	0	0	0	0	3	266
VI	0567	BA	447	16	139	150	4	0	0	0	0	0	2	311
VI	0567	C1	448	10	122	156	0	1	0	0	0	0	1	290
VI	0568	BA	729	5	190	264	3	2	0	1	1	0	0	466
VI	0568	C1	730	9	248	214	0	2	0	0	0	0	7	480
VI	0569	BA	424	5	116	150	1	0	1	0	0	0	5	278
VI	0569	C1	425	9	119	140	0	1	0	0	0	0	0	269
VI	0570	BA	741	22	220	233	0	0	0	2	0	0	17	494
VI	0570	C1	741	19	268	213	2	1	2	2	0	0	15	522
VI	0571	BA	562	17	176	146	2	2	0	3	1	0	11	358
VI	0571	C1	563	19	204	141	3	2	0	0	0	0	6	375
VI	0572	BA	615	21	170	160	3	2	1	1	0	0	9	367
VI	0572	C1	616	14	185	149	1	2	0	0	0	0	4	355
VI	0573	BA	617	30	190	155	1	6	0	0	0	0	1	383
VI	0573	C1	617	34	166	173	3	0	0	1	0	0	7	384
VI	0574	BA	729	34	174	188	3	1	0	1	0	0	2	403
VI	0574	C1	729	40	173	153	2	2	0	1	0	0	8	379
VI	0575	BA	713	27	221	182	2	2	0	1	1	0	14	450
VI	0575	C1	713	20	207	176	5	0	0	2	0	0	7	417
VI	0576	BA	501	32	171	119	6	0	0	1	0	0	4	333
VI	0576	C1	501	23	158	140	0	1	1	0	0	0	6	329
VI	0576	C2	502	18	143	167	0	0	0	0	0	0	11	339
VI	0577	BA	542	22	183	164	0	0	0	1	0	0	3	373
VI	0577	C1	542	19	130	218	1	1	0	1	0	0	1	371
VI	0578	BA	519	12	188	122	2	1	0	0	1	0	5	331
VI	0578	C1	520	9	198	132	0	0	0	1	0	0	5	345
VI	0579	BA	387	0	134	107	0	0	0	0	1	0	7	249
VI	0579	C1	387	2	115	123	1	0	0	1	0	0	0	242
VI	0580	BA	610	7	207	248	2	0	0	0	0	0	8	472
VI	0581	BA	576	16	183	192	3	2	0	0	0	0	15	411
VI	0581	C1	576	15	137	212	2	3	1	0	1	0	2	373
VI	0582	BA	509	10	135	128	1	3	0	1	0	0	4	282
VI	0582	C1	509	7	160	139	2	3	0	1	0	0	7	319

*

Elección de Diputados por el Principio de Mayoría Relativa 2003

Resultados de votación por casilla

VI Distrito Electoral, Comalcalco

Distrito	Sección	Casilla	Lista Nominal	PAN	CAPT	PRD	PT	CONVERGENCIA	PAS	PMP	FC	No Reg.	Votos Nulos	Total
VI	0583	BA	593	7	184	213	1	0	0	0	0	0	8	413
VI	0583	C1	593	5	207	197	2	0	1	0	0	0	1	413
VI	0584	BA	501	11	177	160	3	0	0	0	0	0	3	354
VI	0584	C1	502	5	133	170	1	0	0	0	0	0	4	313
VI	0585	BA	518	9	188	161	0	0	0	1	0	0	4	363
VI	0585	C1	518	17	155	138	0	0	0	0	0	0	2	312
VI	0586	BA	556	12	152	187	3	0	0	0	0	0	1	355
VI	0586	C1	556	9	145	158	3	1	1	0	0	0	5	322
VI	0587	BA	561	10	181	164	1	0	0	0	0	0	3	359
VI	0587	C1	561	17	182	155	0	0	0	1	2	0	9	366
VI	0587	C2	562	15	172	179	2	1	0	0	0	0	1	370
VI	0588	BA	481	3	184	142	2	0	0	0	1	0	15	347
VI	0588	C1	482	2	162	147	2	0	2	1	0	0	7	323
VI	0589	BA	494	10	183	166	1	0	0	0	0	0	7	367
VI	0589	C1	495	16	126	208	1	2	0	0	0	0	6	359
VI	0590	BA	564	14	211	138	3	3	1	0	0	0	5	375
VI	0590	C1	565	17	176	136	1	1	0	1	1	0	0	333
VI	0590	C2	565	19	170	154	4	2	0	0	0	0	12	361
VI	0591	BA	746	14	238	233	2	3	1	1	0	0	4	496
VI	0591	C1	747	16	205	242	2	0	0	0	0	0	0	465
VI	0592	BA	731	28	242	212	2	0	2	2	0	0	12	500
VI	0592	C1	731	21	267	209	6	2	0	0	2	0	14	521
VI	0593	BA	521	11	188	193	1	1	0	1	0	0	3	398
VI	0593	C1	521	20	165	167	0	1	0	2	0	0	9	364
VI	0594	BA	546	11	149	176	4	0	0	1	1	1	9	352
VI	0594	C1	546	16	154	191	0	0	0	0	0	0	3	364
VI	0595	BA	444	2	180	161	1	0	1	0	1	0	4	350
VI	0595	C1	445	2	153	173	2	1	1	2	0	0	3	337
VI	0596	BA	465	7	181	127	1	0	0	1	0	0	3	320
VI	0596	C1	465	2	169	123	0	0	0	1	0	0	2	297
VI	0597	BA	702	21	249	222	0	0	0	0	0	0	11	503
VI	0598	BA	628	24	206	188	1	2	0	0	0	3	7	431
VI	0598	C1	629	10	213	196	2	1	0	1	0	0	4	427
VI	0599	BA	662	3	216	192	4	0	0	0	0	0	5	420
VI	0600	BA	630	24	190	171	4	0	0	2	0	0	10	401
VI	0600	C1	631	20	210	151	5	2	4	0	0	0	6	398
VI	0601	BA	691	9	250	224	4	3	0	1	1	0	13	505
VI	0601	C1	691	4	264	221	1	0	0	0	1	0	11	502
VI	0602	BA	567	7	192	228	2	1	1	1	0	0	4	436
VI	0602	C1	568	4	209	207	1	0	0	0	0	0	16	437
VI	0603	BA	573	14	198	128	0	1	2	1	0	0	6	350
VI	0603	C1	573	15	175	150	2	0	0	0	0	0	12	354
VI	0604	BA	590	18	179	158	2	0	0	0	2	0	6	365
VI	0604	C1	590	13	178	183	3	0	1	1	2	0	9	390
* VI	0605	BA	531	22	178	123	0	0	0	0	0	0	2	325

Elección de Diputados por el Principio de Mayoría Relativa 2003

Resultados de votación por casilla

VI Distrito Electoral, Comalcalco

Distrito	Sección	Casilla	Lista Nominal	PAN	CAPT	PRD	PT	CONVERGENCIA	PAS	PMP	FC	No Reg.	Votos Nulos	Total
VI	0606	BA	693	7	253	176	6	0	0	0	1	0	6	449
VI	0606	C1	693	14	245	168	1	0	0	0	1	0	4	433
VI	0607	BA	637	1	186	254	1	4	0	1	0	0	9	456
VI	0607	C1	637	5	199	249	6	3	0	1	0	0	8	471
VI	0608	BA	654	16	239	189	3	0	0	0	1	0	4	452
VI	0608	C1	655	22	221	178	1	1	0	0	0	0	7	430

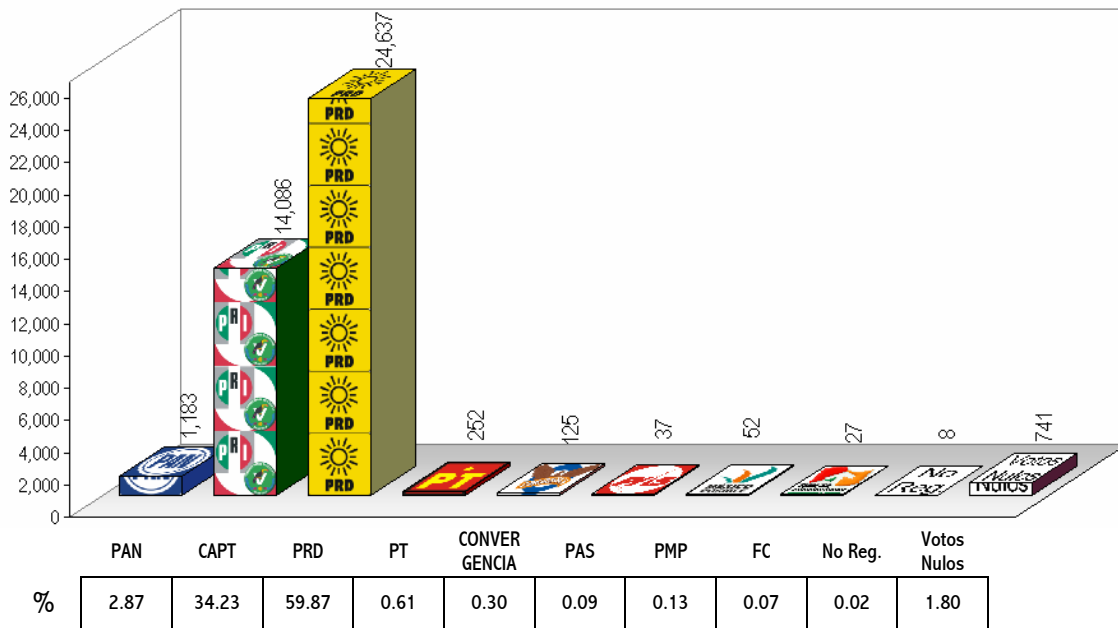
VI	0520	ES MR		19	204	121	3	4	0	1	0	0	4	356
----	------	-------	--	----	-----	-----	---	---	---	---	---	---	---	-----

Resultados asentados en el Acta de Cómputo
del Consejo Electoral Distrital

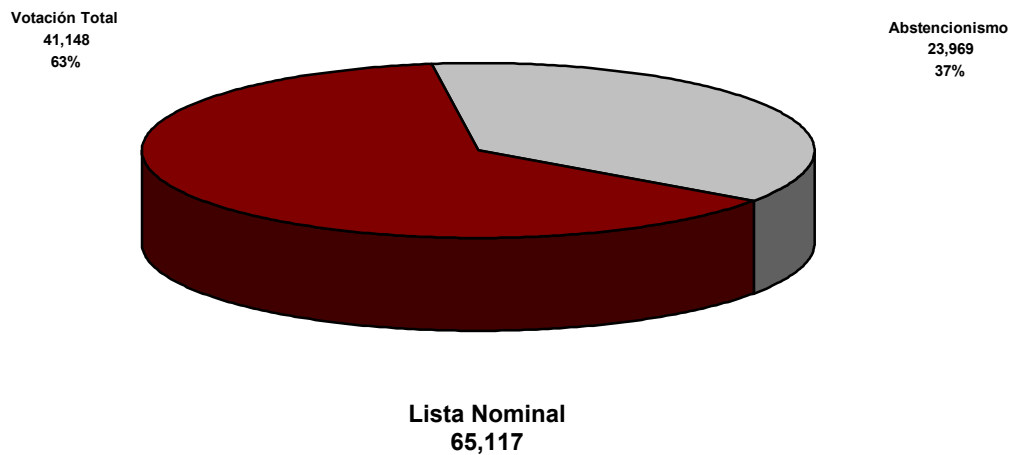
3,227	33,237	28,629	581	294	43	95	50	4	992
-------	--------	--------	-----	-----	----	----	----	---	-----

VII Distrito Electoral, Cunduacán

Resultados finales de la elección de
Diputados por el Principio de Mayoría Relativa



Porcentajes de Votación Total Emitida y Abstencionismo



Elección de Diputados por el Principio de Mayoría Relativa 2003

Resultados de votación por casilla

VII Distrito Electoral, Cunduacán

Distrito	Sección	Casilla	Lista Nominal	PAN	CAPT	PRD	PT	CONVERGENCIA	PAS	PMP	FC	No Reg.	Votos Nulos	Total
VII	0609	BA	665	24	94	253	3	2	1	0	2	0	6	385
VII	0609	C1	665	5	101	294	3	0	1	0	0	0	3	407
VII	0610	BA	637	38	109	252	2	2	0	0	0	0	5	408
VII	0610	C1	637	24	107	230	5	1	0	0	1	0	8	376
VII	0611	BA	677	21	152	236	0	1	0	0	0	0	12	422
VII	0611	C1	678	17	143	218	3	2	0	0	0	0	9	392
VII	0612	BA	547	20	123	199	2	3	1	0	1	0	5	354
VII	0612	C1	547	18	108	219	2	2	0	0	0	0	≠ 6	355
VII	0613	BA	631	18	128	234	5	5	0	0	1	0	8	399
VII	0613	C1	631	15	123	234	5	5	1	0	0	0	5	388
VII	0614	BA	701	20	102	300	1	0	0	1	0	0	5	429
VII	0614	C1	702	13	109	276	5	2	0	0	0	8	0	413
VII	0615	BA	586	22	89	245	7	1	0	0	1	0	6	371
VII	0615	C1	586	15	134	218	2	1	1	1	0	0	4	376
VII	0616	BA	571	11	89	271	2	0	0	0	0	0	7	380
VII	0616	C1	571	20	90	260	0	0	0	0	0	0	8	378
VII	0617	BA	730	28	91	297	1	1	0	0	0	0	5	423
VII	0617	C1	731	27	118	285	5	0	0	2	3	0	8	448
VII	0618	BA	548	3	158	213	3	1	1	0	1	0	6	386
VII	0618	C1	548	4	153	230	1	0	1	0	0	0	5	394
VII	0619	BA	485	7	149	150	1	0	0	0	0	0	7	314
VII	0619	C1	486	5	111	174	1	1	0	1	0	0	3	296
VII	0620	BA	698	6	191	231	0	0	0	1	0	0	0	429
VII	0620	C1	698	3	195	216	1	1	0	1	1	0	20	438
VII	0621	BA	574	5	105	277	0	1	0	0	0	0	7	395
VII	0621	C1	575	5	136	228	1	0	0	2	1	0	10	383
VII	0622	BA	722	10	112	272	1	1	0	0	0	0	5	401
VII	0623	BA	400	7	126	380	4	0	0	1	0	0	2	520
VII	0623	C1	401	3	68	188	3	0	0	0	0	0	7	269
VII	0624	BA	520	5	125	198	1	6	0	1	0	0	7	343
VII	0624	C1	520	0	141	235	0	4	0	0	0	0	3	383
VII	0625	BA	542	4	128	254	1	0	1	0	0	0	6	394
VII	0625	C1	542	6	143	227	0	1	0	1	1	0	4	383
VII	0626	BA	748	7	138	378	2	0	1	0	0	0	9	535
VII	0627	BA	704	2	235	164	1	0	0	1	0	0	10	413
VII	0628	BA	511	2	134	206	1	0	1	2	0	0	15	361
VII	0628	C1	511	3	139	214	1	0	0	0	0	0	13	370
VII	0629	BA	501	6	106	194	3	1	1	0	0	0	8	319
VII	0629	C1	502	15	123	176	2	0	0	0	0	0	5	321
VII	0630	BA	503	12	67	197	3	3	0	0	0	0	6	288
VII	0630	C1	503	7	59	205	8	3	1	1	0	0	10	294
VII	0631	BA	600	10	63	265	12	1	2	1	0	0	8	362
VII	0631	C1	601	9	53	264	6	3	0	0	1	0	14	350
VII	0632	BA	702	30	173	295	6	0	0	0	0	0	4	508
VII	0633	BA	460	4	112	170	3	0	1	1	1	0	6	298

Elección de Diputados por el Principio de Mayoría Relativa 2003

Resultados de votación por casilla

VII Distrito Electoral, Cunduacán

Distrito	Sección	Casilla	Lista Nominal	PAN	CAPT	PRD	PT	CONVERGENCIA	PAS	PMP	FC	No Reg.	Votos Nulos	Total
VII	0633	C1	460	4	96	168	2	1	0	0	0	0	6	277
VII	0634	BA	597	12	163	179	1	1	1	0	0	0	11	368
VII	0634	C1	598	8	145	234	2	0	0	2	0	0	8	399
VII	0635	BA	678	10	143	235	0	0	0	0	0	0	7	395
VII	0635	C1	678	5	178	218	0	2	0	1	0	0	7	411
VII	0636	BA	599	7	129	208	2	1	0	0	0	0	15	362
VII	0636	C1	600	9	98	214	3	1	0	1	0	0	7	333
VII	0637	BA	467	8	91	186	3	1	2	0	0	0	5	296
VII	0637	C1	467	7	73	207	0	0	0	0	0	0	5	292
VII	0638	BA	632	8	204	230	2	0	0	0	0	0	17	461
VII	0638	C1	633	2	182	229	0	0	0	1	0	0	2	416
VII	0639	BA	553	60	102	191	0	0	0	0	0	0	5	358
VII	0639	C1	553	55	97	192	1	1	0	0	0	0	0	346
VII	0640	BA	454	2	102	148	1	1	0	0	0	0	4	258
VII	0640	C1	454	2	102	180	3	2	1	1	0	0	3	294
± VII	0641	BA	616	4	208	194	0	0	0	1	0	± 419	12	838
VII	0641	C1	616	3	143	257	0	0	1	1	0	0	7	412
VII	0641	C2	617	2	170	226	0	0	0	0	2	0	10	410
VII	0642	BA	616	3	183	173	3	0	0	0	0	0	0	362
VII	0642	C1	617	0	139	227	2	0	1	1	1	0	9	380
VII	0642	C2	617	3	176	192	2	0	0	1	0	0	2	376
VII	0643	BA	446	8	103	179	0	0	0	1	0	0	4	295
VII	0643	C1	447	2	85	200	0	1	0	0	0	0	7	295
VII	0644	BA	408	0	95	128	1	0	1	0	1	0	16	242
VII	0644	C1	409	6	94	151	0	1	2	0	0	0	3	257
VII	0645	BA	558	6	154	190	1	1	0	1	0	0	3	356
VII	0645	C1	558	6	131	199	1	1	0	2	0	0	7	347
VII	0645	C2	558	7	168	193	2	0	0	0	0	0	4	374
VII	0646	BA	454	9	105	142	2	0	0	1	0	0	7	266
VII	0646	C1	454	7	113	154	0	1	0	0	0	0	5	280
VII	0647	BA	555	15	113	226	8	0	1	0	0	0	7	370
VII	0647	C1	555	23	101	232	11	0	1	1	0	0	8	377
VII	0648	BA	500	13	85	186	2	0	0	0	0	0	4	290
VII	0648	C1	500	16	58	196	3	0	1	0	0	0	8	282
VII	0649	BA	517	10	98	183	3	0	2	0	0	0	4	300
VII	0649	C1	518	9	126	148	1	0	1	0	2	0	0	287
VII	0650	BA	415	0	121	129	2	0	0	0	0	0	13	265
VII	0650	C1	416	3	108	141	1	0	0	1	0	0	0	254
VII	0651	BA	737	6	182	342	3	0	0	1	0	0	2	536
VII	0651	EX	285	6	51	107	0	1	0	0	0	0	6	171
VII	0652	BA	521	9	82	199	0	0	0	0	0	0	4	294
VII	0652	C1	522	9	117	187	2	0	0	1	0	0	5	321
VII	0653	BA	546	11	103	192	7	14	0	0	0	0	0	327
VII	0653	C1	547	5	92	207	1	10	0	0	0	0	11	326
VII	0654	BA	504	27	102	171	6	0	0	2	0	0	9	317

Elección de Diputados por el Principio de Mayoría Relativa 2003

Resultados de votación por casilla

VII Distrito Electoral, Cunduacán

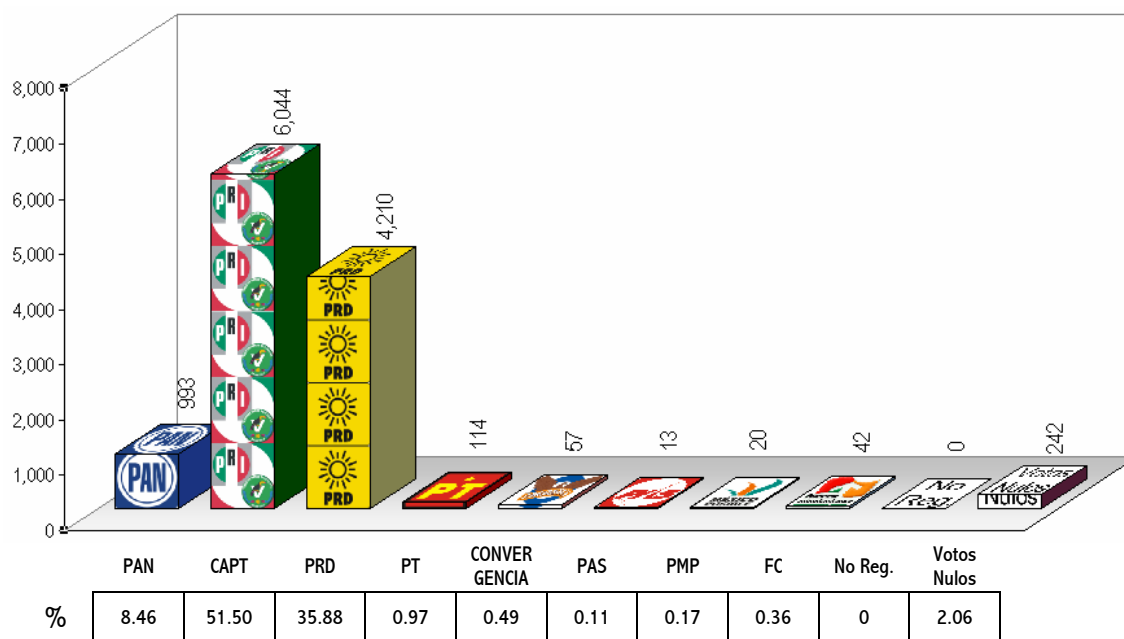
Distrito	Sección	Casilla	Lista Nominal	PAN	CAPT	PRD	PT	CONVERGENCIA	PAS	PMP	FC	No Reg.	Votos Nulos	Total
VII	0654	C1	504	16	91	190	1	2	1	0	0	0	7	308
VII	0654	C2	504	27	78	202	1	0	0	0	1	0	0	309
VII	0655	BA	610	9	125	231	2	2	1	0	0	0	6	376
VII	0655	EX	244	7	62	89	1	1	0	0	0	0	2	162
VII	0656	BA	742	16	122	321	5	3	0	1	0	0	6	474
VII	0656	C1	742	18	171	281	1	1	0	1	0	0	11	484
VII	0657	BA	736	7	195	338	4	0	2	2	0	0	0	548
VII	0658	BA	495	11	105	233	1	1	0	1	0	0	6	358
VII	0658	C1	495	8	137	198	1	0	0	0	0	0	5	349
*	VII	0659	BA	699	6	112	254	0	0	0	1	0	18	391
*	VII	0659	C1	699	10	145	229	4	0	0	0	2	11	401
VII	0660	BA	470	5	99	155	0	3	0	0	0	0	3	265
VII	0661	BA	564	5	98	145	3	1	0	0	0	0	6	258
VII	0661	EX	172	1	53	47	1	0	0	0	1	0	2	105
VII	0662	BA	451	5	73	140	2	0	0	0	0	0	3	223
VII	0662	C1	451	3	67	126	3	1	0	0	0	0	1	201
VII	0663	BA	591	6	119	177	0	0	0	1	0	0	12	315
≠	VII	0663	C1	591	0	147	179	0	0	0	0	0	≠ 11	337
VII	0663	C2	592	9	113	162	3	2	1	1	0	0	0	291
VII	0663	C3	592	4	125	192	1	1	0	0	0	0	7	330
VII	0664	BA	670	7	96	243	1	2	0	2	1	0	13	365
VII	0665	BA	646	8	142	193	3	1	0	2	0	0	4	353
VII	0665	C1	647	6	149	165	2	2	0	1	0	0	7	332
VII	0666	BA	437	4	116	173	0	0	2	0	1	0	0	296
VII	0666	C1	438	7	97	136	1	2	0	0	0	0	4	247
VII	0667	BA	685	4	167	207	3	1	0	0	0	0	10	392
VII	0613	ES MR		11	118	239	5	3	0	0	0	0	5	381

Resultados asentados en el Acta de Cómputo del Consejo Electoral Distrital

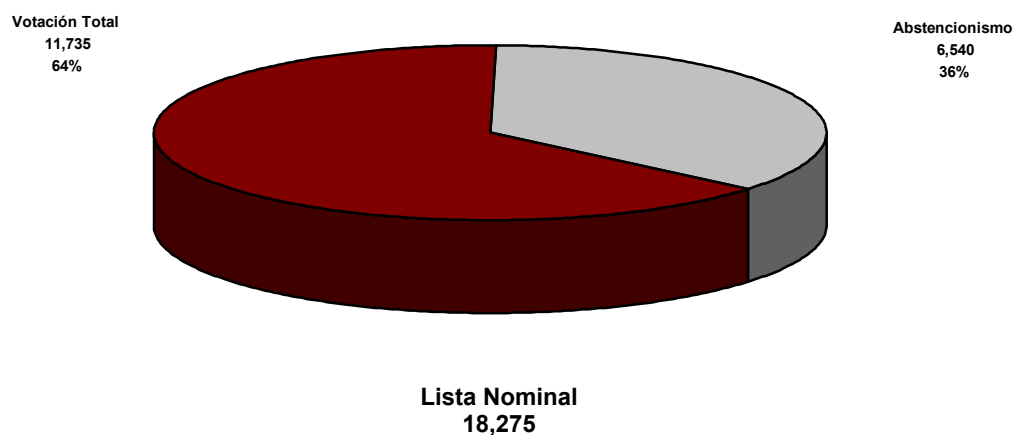
1,183	14,086	24,637	252	125	37	52	27	8	741
-------	--------	--------	-----	-----	----	----	----	---	-----

VIII Distrito Electoral, Emiliano Zapata

Resultados finales de la elección de
Diputados por el Principio de Mayoría Relativa



Porcentajes de Votación Total Emitida y Abstencionismo



Elección de Diputados por el Principio de Mayoría Relativa 2003

Resultados de votación por casilla

VIII Distrito Electoral, Emiliano Zapata

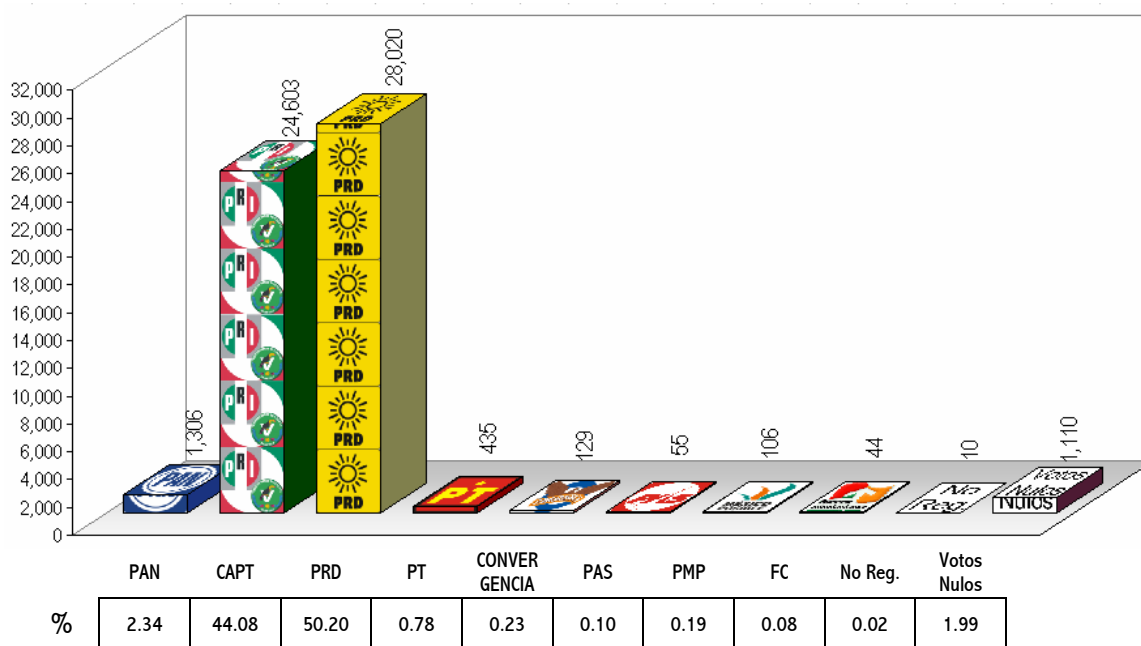
Distrito	Sección	Casilla	Lista Nominal	PAN	CAPT	PRD	PT	CONVERGENCIA	PAS	PMP	FC	No Reg.	Votos Nulos	Total
VIII	0668	BA	676	32	235	119	2	2	0	0	8	0	5	403
VIII	0668	C1	676	38	219	119	8	1	0	0	3	0	12	400
VIII	0669	BA	583	38	190	119	2	1	1	0	2	0	0	353
VIII	0669	C1	583	35	224	95	2	1	0	0	1	0	11	369
VIII	0670	BA	446	21	153	113	1	4	0	1	1	0	8	302
VIII	0670	C1	446	18	141	121	1	0	0	0	0	0	5	286
VIII	0671	BA	554	14	145	194	1	1	0	0	1	0	5	361
VIII	0671	C1	554	19	187	150	5	3	0	0	0	0	3	367
VIII	0672	BA	654	22	220	169	3	1	1	1	0	0	7	424
VIII	0672	C1	654	32	199	186	3	4	1	0	0	0	4	429
VIII	0673	BA	578	22	189	136	3	1	0	0	2	0	6	359
VIII	0673	C1	578	23	229	113	2	1	0	1	6	0	7	382
VIII	0674	BA	574	21	160	131	0	0	0	1	1	0	6	320
VIII	0674	C1	575	33	194	121	1	2	1	0	0	0	8	360
VIII	0674	C2	575	30	192	125	3	0	1	0	1	0	3	355
VIII	0675	BA	446	28	120	108	4	7	2	0	1	0	13	283
VIII	0675	C1	446	32	135	103	2	8	0	2	3	0	6	291
VIII	0676	BA	599	24	201	107	7	1	2	0	0	0	4	346
VIII	0676	C1	599	19	162	139	7	2	1	3	0	0	6	339
VIII	0677	BA	651	28	166	145	9	2	0	2	1	0	2	355
VIII	0677	C1	651	30	205	113	9	1	0	0	2	0	8	368
VIII	0677	C2	652	29	197	120	8	0	0	1	1	0	10	366
VIII	0678	BA	575	95	210	82	0	3	0	2	2	0	10	404
VIII	0678	C1	575	85	203	77	1	3	0	0	3	0	13	385
VIII	0678	C2	575	85	206	69	4	0	0	2	2	0	11	379
VIII	0678	C3	576	64	198	111	3	1	1	1	1	0	13	393
VIII	0679	BA	742	12	324	188	0	3	0	0	0	0	8	535
VIII	0680	BA	216	4	48	106	0	2	0	0	0	0	7	167
VIII	0681	BA	585	10	198	179	12	1	0	0	0	0	22	422
VIII	0682	BA	605	7	198	236	4	0	0	0	0	0	5	450
VIII	0683	BA	538	17	149	129	2	0	0	1	0	0	4	302
VIII	0683	C1	538	12	156	106	3	0	1	1	0	0	9	288
VIII	0670	ES MR		14	91	81	2	1	0	0	0	0	3	192

Resultados asentados en el Acta de Cómputo del Consejo Electoral Distrital

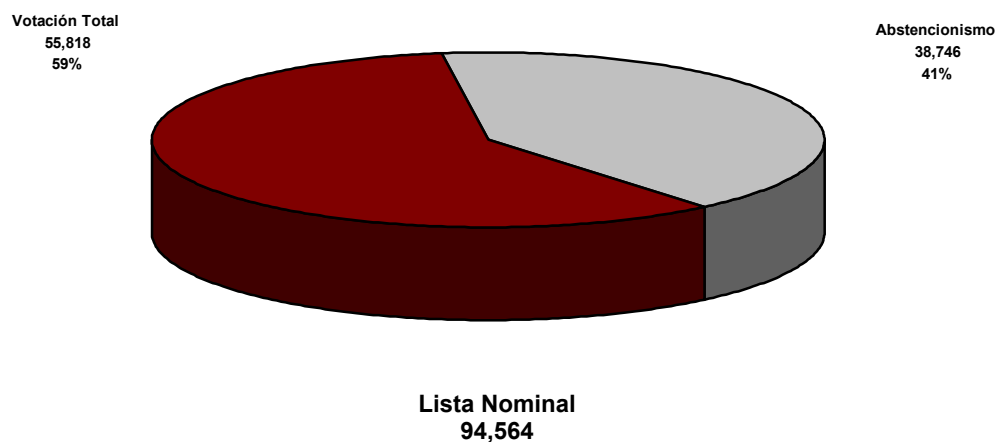
993	6,044	4,210	114	57	13	20	42	0	242
-----	-------	-------	-----	----	----	----	----	---	-----

IX Distrito Electoral, Huimanguillo

Resultados finales de la elección de
Diputados por el Principio de Mayoría Relativa



Porcentajes de Votación Total Emitida y Abstencionismo



Elección de Diputados por el Principio de Mayoría Relativa 2003

Resultados de votación por casilla

IX Distrito Electoral, Huimanguillo

	Distrito	Sección	Casilla	Lista Nominal	PAN	CAPT	PRD	PT	CONVERGENCIA	PAS	PMP	FC	No Reg.	Votos Nulos	Total
»»	IX	0684	BA	579	6	133	204	3	1	0	1	0	0	2	350
	IX	0684	C1	580	9	116	221	1	1	0	2	0	0	4	354
	IX	0685	BA	419	9	125	144	1	0	0	1	0	0	4	284
	IX	0685	C1	420	8	142	122	1	0	1	1	1	0	6	282
	IX	0686	BA	618	4	175	180	4	2	0	0	0	0	6	371
»»	IX	0686	C1	618	10	154	199	3	1	0	0	1	0	6	374
	IX	0687	BA	673	10	197	176	4	0	0	0	2	0	10	399
	IX	0687	C1	673	12	182	233	4	1	0	1	1	0	8	442
	IX	0688	BA	452	6	144	135	1	3	0	2	3	1	4	299
	IX	0688	C1	452	14	134	149	2	4	0	1	2	0	4	310
	IX	0689	BA	468	5	145	144	2	0	1	0	0	0	3	300
	IX	0689	C1	469	4	127	159	2	1	0	1	0	0	4	298
	IX	0690	BA	728	12	217	228	2	6	0	0	0	0	10	475
	IX	0691	BA	418	8	122	124	5	1	0	1	1	1	1	264
	IX	0691	C1	418	7	107	130	1	1	0	0	0	0	6	252
	IX	0692	BA	528	12	205	193	3	1	0	1	0	0	3	418
	IX	0692	C1	529	7	168	189	1	2	0	0	0	2	8	377
	IX	0693	BA	562	5	128	212	7	2	0	0	1	0	3	358
	IX	0693	C1	562	11	130	192	2	2	0	1	4	0	4	346
	IX	0694	BA	736	9	235	215	4	2	1	0	0	0	3	469
	IX	0694	C1	736	3	219	226	4	1	0	2	1	0	5	461
	IX	0694	C2	737	14	175	246	2	3	0	0	2	0	7	449
	IX	0695	BA	643	3	151	239	3	2	0	0	1	0	12	411
	IX	0695	C1	643	7	156	233	2	1	0	0	0	0	2	401
	IX	0696	BA	531	8	164	144	6	5	0	0	0	0	5	332
	IX	0696	C1	532	5	152	170	5	1	0	1	0	0	3	337
	IX	0697	BA	703	14	185	250	1	1	0	0	0	0	7	458
	IX	0697	C1	703	12	196	245	1	2	0	0	0	0	5	461
	IX	0698	BA	448	8	97	169	1	2	0	1	0	0	7	285
	IX	0698	C1	448	3	92	179	1	1	1	0	0	0	0	277
»»	IX	0699	BA	550	24	142	138	3	1	1	1	1	0	0	311
	IX	0699	C1	551	31	117	141	1	0	0	0	0	0	10	300
	IX	0699	C2	551	15	125	150	0	0	0	2	0	0	8	300
	IX	0700	BA	581	33	107	135	1	1	0	0	0	0	8	285
	IX	0700	C1	582	45	110	121	0	1	1	0	0	0	5	283
	IX	0701	BA	398	11	68	117	0	1	0	0	0	0	5	202
	IX	0701	C1	399	13	59	111	1	0	0	0	1	0	7	192
	IX	0702	BA	732	24	162	188	3	0	0	0	0	0	7	384
	IX	0703	BA	714	20	164	176	0	0	0	0	0	0	13	373
	IX	0703	C1	715	25	163	169	2	1	1	0	1	0	8	370
*	IX	0704	BA	623	27	116	183	2	1	0	0	0	0	6	335
	IX	0704	C1	623	22	114	178	1	3	0	0	0	0	0	318
	IX	0705	BA	386	8	81	83	1	0	0	1	0	0	17	191
	IX	0705	C1	386	8	109	89	3	0	0	3	1	0	6	219
	IX	0706	BA	680	13	221	165	0	0	0	0	0	0	4	403

Elección de Diputados por el Principio de Mayoría Relativa 2003

Resultados de votación por casilla

IX Distrito Electoral, Huimanguillo

Distrito	Sección	Casilla	Lista Nominal	PAN	CAPT	PRD	PT	CONVERGENCIA	PAS	PMP	FC	No Reg.	Votos Nulos	Total
IX	0706	C1	680	5	189	216	0	1	0	0	0	0	2	413
IX	0707	BA	728	7	145	235	2	0	0	0	0	0	0	389
IX	0707	C1	729	12	197	181	4	0	0	0	0	0	9	403
IX	0708	BA	672	3	238	218	2	0	0	2	0	0	0	463
IX	0708	C1	673	3	191	251	3	1	1	0	0	0	11	461
IX	0709	BA	462	5	134	110	0	0	0	0	0	0	4	253
IX	0710	BA	551	2	115	142	3	1	0	0	0	0	1	264
IX	0710	C1	552	13	150	136	2	1	0	1	0	0	3	306
IX	0711	BA	540	26	119	118	1	0	0	1	0	0	5	270
IX	0711	C1	540	21	110	136	1	0	1	1	0	0	5	275
IX	0712	BA	633	12	146	204	2	0	0	1	0	0	8	373
IX	0712	C1	634	16	148	212	6	0	0	3	0	0	6	391
IX	0713	BA	537	11	156	139	3	1	1	2	0	0	6	319
IX	0713	C1	538	11	128	141	1	1	0	0	0	0	6	288
IX	0714	BA	662	16	161	177	1	1	0	1	0	0	2	359
IX	0714	C1	662	9	135	230	0	1	0	0	0	0	3	378
IX	0715	BA	140	0	61	7	1	0	0	0	0	0	2	71
IX	0716	BA	618	16	146	190	1	0	0	0	0	0	14	367
IX	0716	C1	618	15	159	140	2	1	0	0	0	0	0	317
IX	0717	BA	667	16	156	186	0	0	2	0	1	0	17	378
IX	0718	BA	529	8	129	200	2	1	2	0	0	0	5	347
IX	0718	C1	529	13	156	178	1	0	1	0	0	0	3	352
IX	0719	BA	505	1	121	209	1	1	0	0	1	0	11	345
IX	0719	C1	505	7	132	174	0	0	0	0	0	0	4	317
IX	0720	BA	456	2	121	180	1	0	0	0	0	0	5	309
IX	0720	C1	457	3	119	193	0	0	0	0	0	0	5	320
IX	0721	BA	473	2	163	177	5	0	0	0	0	0	2	349
IX	0721	C1	474	5	102	197	2	1	0	0	0	0	9	316
IX	0722	BA	544	4	147	178	0	1	1	3	0	0	6	340
IX	0722	C1	544	5	122	158	1	1	1	1	1	0	4	294
IX	0722	C2	544	6	152	164	2	1	1	0	0	0	4	330
IX	0723	BA	715	4	168	221	6	2	0	1	0	0	6	408
IX	0723	C1	716	3	187	210	2	0	1	3	0	0	10	416
IX	0724	BA	566	4	160	90	2	0	0	0	0	0	5	261
IX	0724	C1	567	4	131	124	1	1	0	1	0	0	3	265
IX	0724	C2	567	7	125	113	0	0	1	0	0	0	8	254
IX	0725	BA	715	8	117	228	10	0	1	0	0	0	4	368
IX	0725	C1	715	3	115	235	2	0	0	0	0	0	14	369
IX	0726	BA	551	15	82	128	1	0	0	0	0	0	5	231
IX	0726	C1	552	9	101	135	3	0	0	0	0	0	0	248
IX	0727	BA	575	11	204	180	3	0	0	0	0	0	0	398
IX	0727	C1	576	11	161	173	5	1	2	0	0	0	7	360
IX	0727	C2	576	10	172	194	0	0	1	0	0	0	10	387
IX	0728	BA	547	4	165	152	0	0	0	1	0	0	6	328
IX	0728	C1	548	2	174	159	6	1	0	2	0	0	8	352

Elección de Diputados por el Principio de Mayoría Relativa 2003

Resultados de votación por casilla

IX Distrito Electoral, Huimanguillo

Distrito	Sección	Casilla	Lista Nominal	PAN	CAPT	PRD	PT	CONVERGENCIA	PAS	PMP	FC	No Reg.	Votos Nulos	Total
IX	0729	BA	664	3	215	235	0	0	0	0	0	0	10	463
IX	0729	C1	664	2	229	213	1	2	1	0	1	3	8	460
IX	0729	C2	664	10	240	220	4	0	1	0	1	0	8	484
IX	0730	BA	505	0	88	207	0	1	0	2	0	0	5	303
IX	0730	C1	506	1	112	173	3	0	0	0	0	0	2	291
IX	0731	BA	626	4	140	194	2	0	1	0	0	0	7	348
IX	0731	C1	627	6	147	197	0	0	0	0	0	0	3	353
IX	0732	BA	601	4	250	151	2	2	0	2	0	0	9	420
IX	0733	BA	512	1	121	180	1	1	1	1	0	0	9	315
IX	0733	C1	512	2	164	145	5	0	0	1	2	0	6	325
IX	0733	C2	513	3	145	162	2	1	0	0	0	0	4	317
IX	0734	BA	226	4	77	59	0	0	1	1	0	0	0	142
IX	0735	BA	523	0	102	162	1	0	1	0	0	0	9	275
IX	0735	C1	523	2	100	173	1	1	0	0	0	0	6	283
IX	0736	BA	472	2	142	161	2	1	0	2	0	0	8	318
IX	0736	C1	473	5	150	147	4	0	0	1	0	0	9	316
IX	0737	BA	487	3	149	127	1	0	0	0	0	0	6	286
IX	0738	BA	508	4	155	116	3	1	0	0	0	0	6	285
IX	0738	C1	509	4	180	139	0	0	0	0	1	0	6	330
IX	0738	C2	509	1	140	135	0	0	0	0	0	0	20	296
IX	0739	BA	491	0	189	85	3	0	1	0	0	0	13	291
IX	0740	BA	113	0	43	27	2	0	0	2	0	0	6	80
IX	0741	BA	690	4	188	254	3	0	0	1	0	0	5	455
IX	0741	C1	691	6	204	242	5	0	1	1	1	0	5	465
IX	0742	BA	592	2	157	256	2	1	0	1	0	0	11	430
IX	0742	C1	593	1	146	267	5	1	0	0	0	0	5	425
IX	0743	BA	719	2	188	224	0	3	0	1	0	0	10	428
IX	0743	C1	719	4	157	246	4	4	1	1	1	0	13	431
IX	0744	BA	546	2	114	153	2	0	0	1	1	0	4	277
IX	0744	C1	546	3	97	148	2	0	1	0	0	0	5	256
IX	0745	BA	387	1	98	147	0	0	0	0	2	0	0	248
IX	0746	BA	509	3	193	145	3	0	0	0	0	0	20	364
IX	0746	C1	510	4	168	159	1	0	1	0	0	0	0	333
IX	0747	BA	504	4	135	153	0	2	0	1	0	0	0	295
IX	0747	C1	505	1	112	180	0	0	0	2	0	0	6	301
IX	0747	C2	505	4	104	174	1	4	0	0	0	0	19	306
IX	0748	BA	644	1	170	219	1	3	0	2	0	3	10	409
IX	0748	C1	645	2	142	208	4	1	1	0	0	0	3	361
IX	0749	BA	720	3	191	166	2	0	1	2	0	0	17	382
IX	0750	BA	456	5	124	157	3	1	0	0	0	0	6	296
IX	0751	BA	332	2	57	94	2	0	0	0	0	0	2	157
IX	0752	BA	547	2	106	225	2	0	0	2	0	0	3	340
IX	0753	BA	392	2	129	116	1	0	0	0	0	0	2	250
IX	0754	BA	555	2	147	190	2	1	1	2	1	0	3	349
IX	0755	BA	339	4	62	103	6	1	0	0	0	0	2	178

Elección de Diputados por el Principio de Mayoría Relativa 2003

Resultados de votación por casilla

IX Distrito Electoral, Huimanguillo

Distrito	Sección	Casilla	Lista Nominal	PAN	CAPT	PRD	PT	CONVERGENCIA	PAS	PMP	FC	No Reg.	Votos Nulos	Total
IX	0756	BA	410	3	156	107	0	1	0	1	0	0	3	271
IX	0756	C1	411	1	128	129	1	0	1	0	0	0	3	263
IX	0757	BA	630	8	133	147	3	0	2	0	0	0	10	303
IX	0757	C1	631	7	126	161	3	0	1	0	0	0	9	307
IX	0758	BA	657	9	159	149	7	0	0	0	1	0	10	335
IX	0759	BA	516	3	118	162	1	0	0	0	0	0	8	292
IX	0759	C1	516	1	113	140	1	1	0	0	0	0	13	269
IX	0760	BA	496	2	143	66	15	0	2	0	1	0	7	236
IX	0760	C1	497	8	108	87	11	0	1	1	0	0	9	225
IX	0761	BA	249	0	54	102	3	0	0	0	0	0	0	159
IX	0762	BA	383	0	113	74	1	0	0	0	0	0	3	191
IX	0763	BA	421	3	79	119	0	1	0	4	0	0	5	211
IX	0763	C1	422	1	87	141	2	0	0	0	1	0	3	235
IX	0764	BA	646	3	137	204	4	0	1	4	0	0	4	357
IX	0765	BA	615	18	153	129	5	0	1	0	0	0	8	314
IX	0765	C1	615	25	157	118	4	1	1	1	0	0	10	317
IX	0766	BA	437	28	90	122	0	0	1	1	0	0	4	246
IX	0766	C1	438	20	128	91	0	1	0	0	0	0	3	243
IX	0767	BA	504	12	138	101	5	1	1	0	0	0	23	281
IX	0767	C1	504	15	113	110	3	0	0	2	0	0	6	249
IX	0768	BA	438	12	100	113	4	0	0	1	0	0	2	232
IX	0768	C1	439	13	124	87	4	0	0	1	0	0	6	235
IX	0769	BA	743	7	162	147	6	0	0	1	0	0	16	339
IX	0770	BA	511	4	98	143	0	1	0	0	0	0	4	250
IX	0770	C1	511	1	96	148	2	0	0	0	0	0	10	257
IX	0771	BA	654	2	191	223	4	0	0	1	0	0	6	427
IX	0772	BA	411	1	156	77	5	0	0	0	0	0	6	245
IX	0773	BA	453	4	127	97	10	0	0	0	0	0	6	244
IX	0773	C1	453	1	102	104	13	0	0	4	0	0	12	236
IX	0774	BA	712	10	143	166	6	0	0	0	0	0	30	355
IX	0775	BA	432	3	94	108	5	0	0	1	0	0	9	220
IX	0776	BA	580	4	121	134	6	1	0	0	0	0	6	272
IX	0777	BA	409	2	113	104	3	0	0	0	0	0	6	228
IX	0777	C1	409	1	112	107	4	0	1	2	0	0	8	235
IX	0778	BA	649	4	228	127	4	0	0	1	0	0	21	385
IX	0779	BA	399	2	102	81	3	1	2	2	1	0	8	202
IX	0779	C1	400	2	102	96	3	0	0	0	0	0	3	206
IX	0780	BA	710	3	225	117	6	0	0	1	0	0	8	360

» »

Elección de Diputados por el Principio de Mayoría Relativa 2003

Resultados de votación por casilla

IX Distrito Electoral, Huimanguillo

Distrito	Sección	Casilla	Lista Nominal	PAN	CAPT	PRD	PT	CONVERGENCIA	PAS	PMP	FC	No Reg.	Votos Nulos	Total
----------	---------	---------	---------------	-----	------	-----	----	--------------	-----	-----	----	---------	-------------	-------

IX	0696	ES MR		4	266	306	2	2	3	0	1	0	8	592
----	------	-------	--	---	-----	-----	---	---	---	---	---	---	---	-----

Resultados asentados en el Acta de Cómputo del Consejo Electoral Distrital

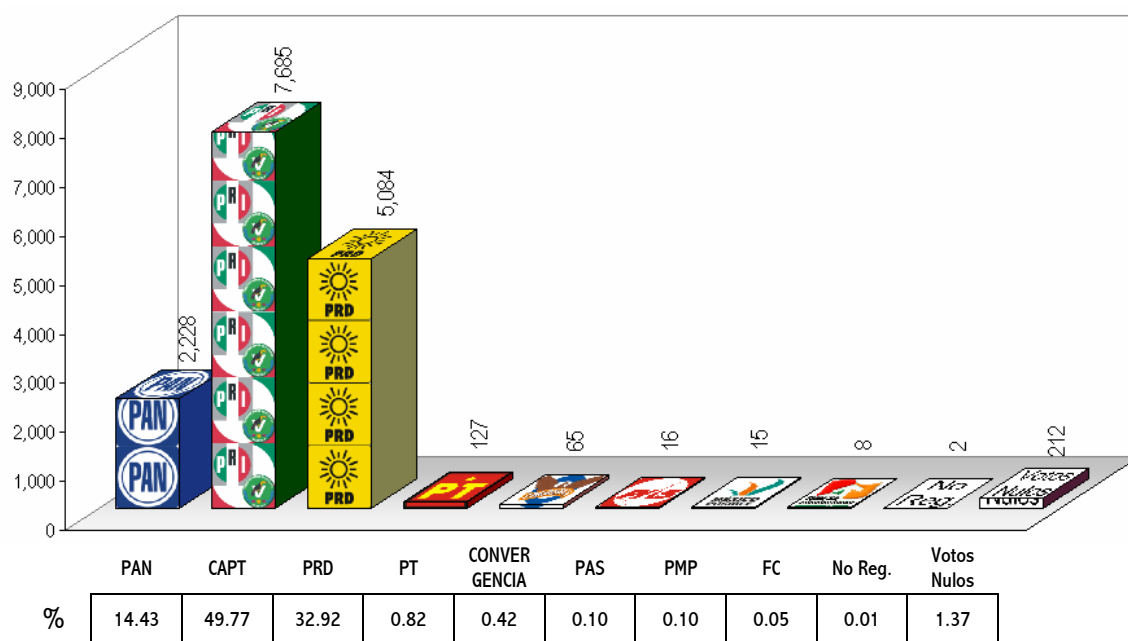
1,306	24,603	28,020	435	129	55	106	44	10	1,110
-------	--------	--------	-----	-----	----	-----	----	----	-------

Cómputo emitido en sentencia del Tribunal Electoral de Tabasco

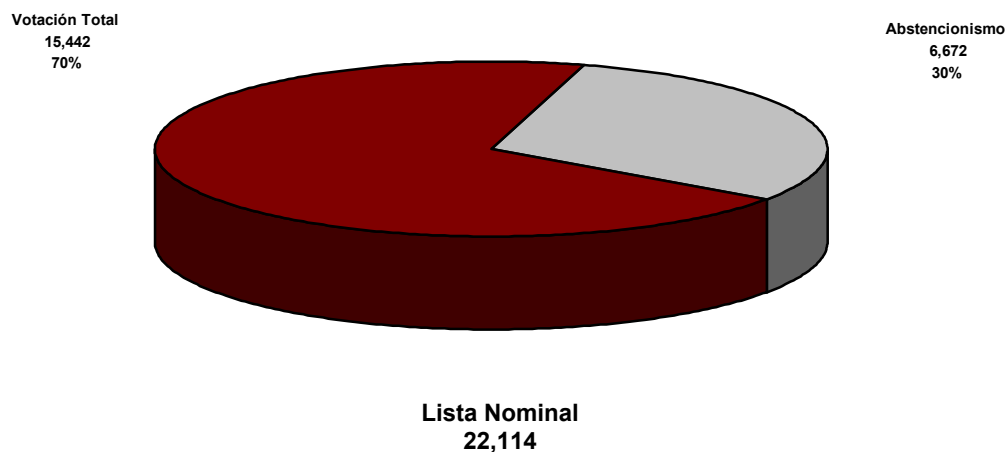
1,296	24,449	27,821	432	129	55	106	43	10	1,104
-------	--------	--------	-----	-----	----	-----	----	----	-------

X Distrito Electoral, Jalapa

Resultados finales de la elección de
Diputados por el Principio de Mayoría Relativa



Porcentajes de Votación Total Emitida y Abstencionismo



Elección de Diputados por el Principio de Mayoría Relativa 2003

Resultados de votación por casilla

X Distrito Electoral, Jalapa

Distrito	Sección	Casilla	Lista Nominal	PAN	CAPT	PRD	PT	CONVERGENCIA	PAS	PMP	FC	No Reg.	Votos Nulos	Total
X	0781	BA	743	63	227	256	0	1	0	0	0	0	7	554
X	0781	C1	743	87	235	215	2	1	0	0	1	0	9	550
X	0782	BA	462	77	125	144	1	0	0	0	1	0	6	354
X	0782	C1	462	68	127	165	2	1	0	0	0	0	5	368
X	0783	BA	501	83	127	163	2	2	0	0	0	0	3	380
X	0783	C1	501	74	140	156	3	0	0	0	0	0	5	378
X	0784	BA	365	10	104	119	5	6	1	0	0	0	3	248
X	0785	BA	423	18	162	85	5	11	0	0	0	0	10	291
X	0785	C1	423	25	157	56	6	13	0	2	0	0	1	260
X	0786	BA	550	11	263	90	3	6	0	0	0	0	0	373
X	0786	C1	551	8	267	105	6	6	0	0	0	0	4	396
X	0787	BA	254	12	104	69	0	0	1	0	0	0	1	187
X	0787	EX	266	5	111	50	5	4	0	0	0	0	0	175
*	X	0788	BA	711	89	231	120	6	0	1	1	0	0	448
X	0789	BA	459	27	150	88	2	0	0	1	1	0	2	271
X	0789	C1	459	21	145	103	8	1	0	1	0	0	1	280
X	0789	EX	327	37	97	126	3	0	0	0	0	0	6	269
X	0790	BA	179	0	87	34	1	0	0	0	0	0	3	125
X	0791	BA	327	41	119	57	3	0	0	0	1	0	3	224
X	0792	BA	510	137	134	80	1	1	0	1	0	0	5	359
X	0792	C1	510	103	168	57	1	1	0	0	1	0	0	331
*	X	0792	EX	191	33	84	29	0	0	0	0	0	3	149
X	0793	BA	452	48	136	107	4	0	0	0	0	0	0	295
X	0793	C1	452	57	120	101	4	0	0	0	0	2	0	284
X	0794	BA	508	31	165	76	3	0	1	0	1	0	12	289
X	0794	C1	508	39	144	66	0	1	0	0	1	0	7	258
X	0795	BA	456	15	141	87	6	2	0	1	0	0	9	261
X	0795	C1	457	7	162	96	12	1	1	1	0	0	0	280
X	0796	BA	488	15	154	136	2	0	1	0	0	0	8	316
X	0797	BA	96	1	45	14	2	0	0	0	0	0	0	62
X	0798	BA	542	62	176	185	1	0	0	0	0	0	4	428
X	0798	C1	543	57	189	140	2	0	0	0	0	0	8	396
X	0799	BA	681	84	218	198	1	1	4	0	0	0	4	510
X	0800	BA	604	41	255	100	4	1	2	0	0	0	4	407
X	0800	C1	604	44	260	97	2	0	0	0	0	0	6	409
X	0801	BA	453	20	183	74	1	0	0	0	0	0	8	286
X	0801	C1	454	16	157	105	1	0	1	0	0	0	8	288
X	0802	BA	376	91	122	64	1	0	0	1	1	0	4	284
X	0802	C1	377	123	120	53	1	0	0	0	0	0	4	301
*	X	0803	BA	412	87	139	86	2	0	0	0	0	5	319
X	0803	C1	413	112	122	64	0	2	0	0	0	0	5	305
X	0804	BA	389	23	159	86	1	0	1	2	0	0	2	274
X	0804	C1	390	15	152	65	0	0	0	0	0	0	0	232
X	0805	BA	242	21	91	57	0	0	0	1	0	0	2	172
X	0806	BA	397	10	166	62	2	1	2	0	0	0	8	251

Elección de Diputados por el Principio de Mayoría Relativa 2003

Resultados de votación por casilla

X Distrito Electoral, Jalapa

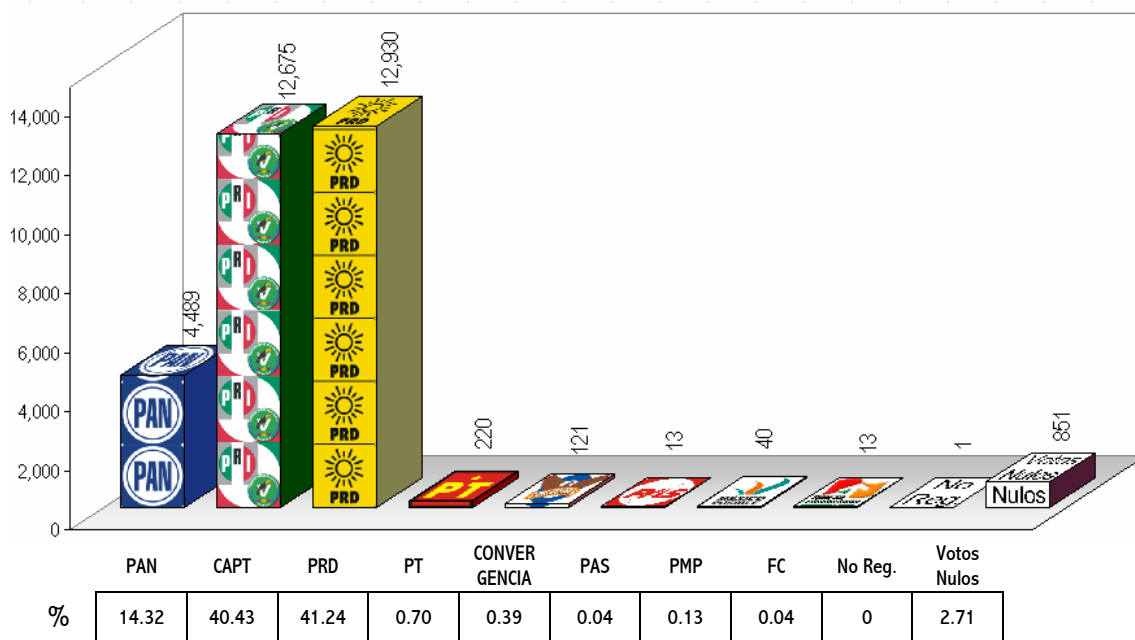
Distrito	Sección	Casilla	Lista Nominal	PAN	CAPT	PRD	PT	CONVERGENCIA	PAS	PMP	FC	No Reg.	Votos Nulos	Total
X	0806	C1	398	19	137	81	3	0	0	1	0	0	8	249
X	0807	BA	544	46	183	127	3	1	0	1	0	0	10	371
* X	0808	BA	480	45	186	117	2	0	0	1	0	0	6	357
* X	0808	C1	481	35	152	186	0	0	0	0	0	0	0	373
X	0782	ES MR		35	87	87	2	1	0	0	0	0	3	215

Resultados asentados en el Acta de Cómputo del Consejo Electoral Distrital

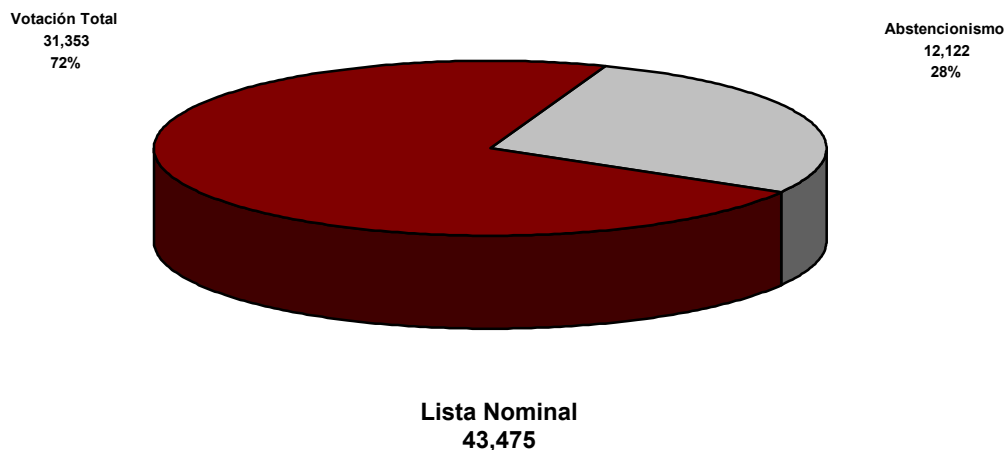
2,228	7,685	5,084	127	65	16	15	8	2	212
-------	-------	-------	-----	----	----	----	---	---	-----

XI Distrito Electoral, Jalpa de Méndez

Resultados finales de la elección de
Diputados por el Principio de Mayoría Relativa



Porcentajes de Votación Total Emitida y Abstencionismo



Elección de Diputados por el Principio de Mayoría Relativa 2003

Resultados de votación por casilla

XI Distrito Electoral, Jalpa de Méndez

Distrito	Sección	Casilla	Lista Nominal	PAN	CAPT	PRD	PT	CONVERGENCIA	PAS	PMP	FC	No Reg.	Votos Nulos	Total
XI	0809	BA	482	42	172	131	3	3	0	0	0	0	4	355
XI	0809	C1	483	46	168	143	3	1	0	0	0	0	0	361
XI	0810	BA	607	52	229	169	0	4	0	1	1	0	5	461
XI	0810	C1	607	48	205	210	2	1	0	0	0	0	4	470
XI	0810	C2	608	45	215	168	4	0	0	0	0	0	2	434
XI	0811	BA	650	79	220	165	1	1	0	1	0	0	5	472
XI	0811	C1	651	67	247	165	1	3	0	0	0	0	9	492
XI	0812	BA	529	64	199	127	1	4	0	0	0	0	5	400
XI	0812	C1	530	77	188	128	0	3	0	0	0	0	8	404
XI	0813	BA	652	126	159	136	3	3	0	0	0	0	7	434
XI	0813	C1	653	112	183	151	3	2	0	1	0	0	14	466
XI	0814	BA	470	45	169	123	2	6	0	0	0	0	23	368
XI	0814	C1	471	58	165	127	1	1	0	0	1	0	6	359
XI	0815	BA	557	70	149	165	2	8	0	0	0	0	7	401
XI	0815	C1	557	62	201	141	0	4	0	0	0	0	3	411
XI	0816	BA	547	55	198	135	5	3	0	1	1	0	6	404
XI	0816	C1	548	43	200	154	6	4	1	0	0	0	3	411
XI	0817	BA	485	45	133	150	5	2	0	0	0	0	3	338
XI	0817	C1	485	47	137	128	4	9	0	0	0	0	4	329
XI	0818	BA	642	5	190	286	1	4	0	0	0	0	4	490
XI	0819	BA	456	9	115	143	1	2	0	0	0	0	5	275
XI	0819	C1	456	9	126	112	0	2	0	0	0	0	7	256
XI	0820	BA	510	19	155	103	3	3	0	0	1	0	9	293
XI	0821	BA	717	16	204	241	1	0	1	0	0	0	9	472
XI	0821	C1	717	19	241	188	2	1	0	0	0	0	14	465
XI	0822	BA	654	20	179	134	1	2	0	1	0	0	11	348
XI	0822	C1	654	26	219	238	2	0	0	4	0	0	9	498
XI	0823	BA	603	74	208	160	0	0	3	0	0	0	9	454
XI	0823	C1	603	53	159	186	4	1	0	0	0	0	8	411
XI	0823	C2	604	61	168	177	2	0	0	0	0	0	6	414
XI	0824	BA	471	56	109	159	1	1	0	0	0	0	8	334
XI	0824	C1	472	55	114	162	1	2	0	1	0	0	8	343
XI	0825	BA	506	83	158	113	0	1	1	0	0	0	3	359
XI	0825	C1	507	100	126	137	3	0	0	0	0	1	0	367
XI	0825	C2	507	89	149	96	2	0	0	0	0	0	7	343
XI	0826	BA	749	99	229	175	3	1	0	1	0	0	0	508
XI	0826	C1	749	88	209	181	0	0	1	4	0	0	7	490
XI	0827	BA	600	67	160	188	3	0	0	0	1	0	6	425
XI	0827	C1	600	43	146	207	8	0	0	0	0	0	3	407
XI	0827	C2	600	62	147	198	0	0	0	0	1	0	2	410
XI	0828	BA	463	24	162	150	1	2	0	0	0	0	5	344
XI	0828	C1	464	15	129	177	2	3	0	1	0	0	3	330
XI	0829	BA	577	100	126	155	14	0	0	1	0	0	5	401
± XI	0829	C1	577	96	90	197	12	0	0	0	1	0	± 396	792
XI	0829	C2	577	72	103	210	9	1	1	0	1	0	3	400

Elección de Diputados por el Principio de Mayoría Relativa 2003

Resultados de votación por casilla

XI Distrito Electoral, Jalpa de Méndez

Distrito	Sección	Casilla	Lista Nominal	PAN	CAPT	PRD	PT	CONVERGENCIA	PAS	PMP	FC	No Reg.	Votos Nulos	Total
XI	0829	C3	578	106	94	177	6	0	0	0	0	0	3	386
XI	0830	BA	289	38	95	93	3	1	0	0	0	0	2	232
XI	0831	BA	414	87	85	116	5	1	0	1	1	0	4	300
XI	0831	C1	415	83	97	118	7	1	0	0	1	0	4	311
XI	0832	BA	707	180	145	180	15	1	1	0	0	0	14	536
XI	0832	C1	707	141	126	242	5	0	0	0	0	0	13	527
XI	0833	BA	453	51	139	139	0	1	0	0	0	0	5	335
XI	0833	C1	453	39	119	155	0	1	1	1	0	0	4	320
XI	0834	BA	633	56	195	156	2	1	0	3	0	0	0	413
»»	XI	0834	C1	634	39	191	200	14	0	0	2	0	14	460
XI	0835	BA	687	74	260	184	3	1	0	2	0	0	0	524
XI	0836	BA	722	53	207	244	6	1	0	2	0	0	4	517
XI	0836	C1	722	59	196	235	1	6	0	0	0	0	5	502
XI	0837	BA	328	12	119	131	1	0	0	2	0	0	1	266
XI	0838	BA	501	61	122	128	1	1	0	0	0	0	5	318
XI	0838	C1	501	69	110	134	0	0	0	0	0	0	4	317
XI	0838	C2	502	71	133	128	1	0	0	0	1	0	5	339
XI	0839	BA	696	119	212	185	1	2	0	0	0	0	10	529
XI	0839	C1	697	101	192	177	5	5	0	0	0	0	13	493
XI	0840	BA	617	30	185	243	1	0	0	4	0	0	9	472
XI	0840	C1	617	35	122	278	2	2	0	0	0	0	0	439
XI	0841	BA	508	30	166	183	0	0	0	0	0	0	13	392
XI	0841	C1	508	37	158	183	0	1	0	0	0	0	9	388
XI	0841	C2	509	38	148	192	4	2	1	1	0	0	6	392
XI	0842	BA	517	57	150	117	2	2	0	1	0	0	6	335
XI	0842	C1	517	61	156	135	0	0	0	1	0	0	5	358
XI	0842	C2	518	38	150	143	1	1	1	0	0	0	4	338
XI	0843	BA	406	25	122	133	2	0	0	1	0	0	3	286
XI	0843	C1	407	17	122	165	1	0	0	0	0	0	0	305
XI	0844	BA	459	47	144	95	3	1	1	1	0	0	3	295
XI	0844	C1	460	26	153	108	3	0	0	0	0	0	6	296
XI	0845	BA	593	22	166	228	0	0	0	1	1	0	6	424
XI	0845	C1	593	12	152	230	1	0	0	0	1	0	4	400
XI	0815	ES MR		32	86	86	1	0	0	0	0	0	2	207

Resultados asentados en el Acta de Cómputo del Consejo Electoral Distrital

4,489	12,675	12,930	220	121	13	40	13	1	851
-------	--------	--------	-----	-----	----	----	----	---	-----

Cómputo emitido en sentencia del Tribunal Electoral de Tabasco

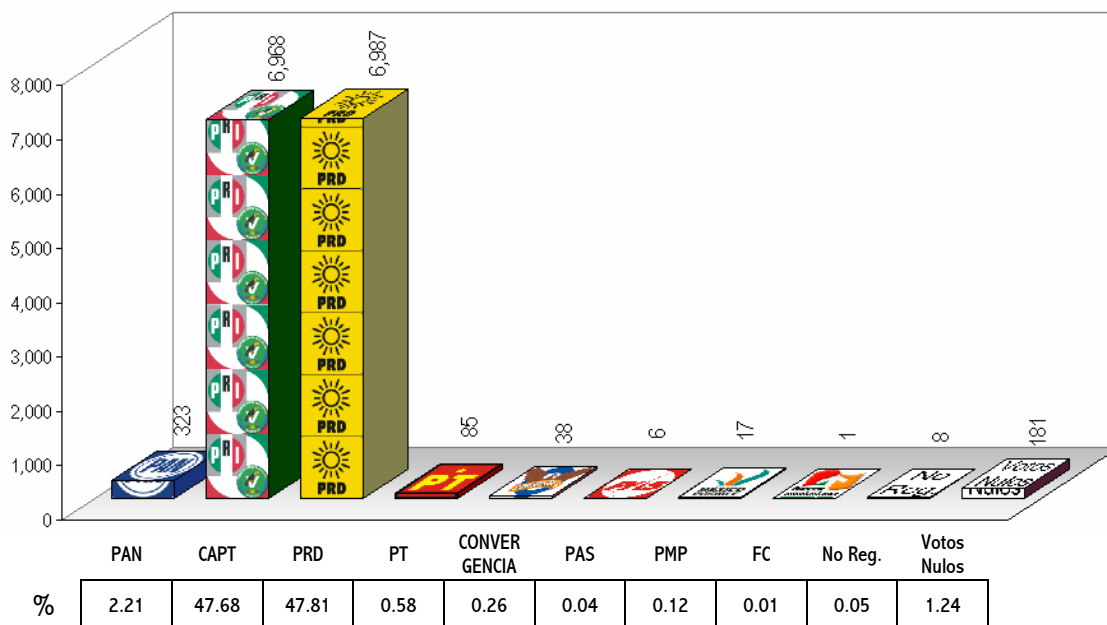
4,450	12,484	12,730	206	121	13	38	13	1	837
-------	--------	--------	-----	-----	----	----	----	---	-----

Simbología

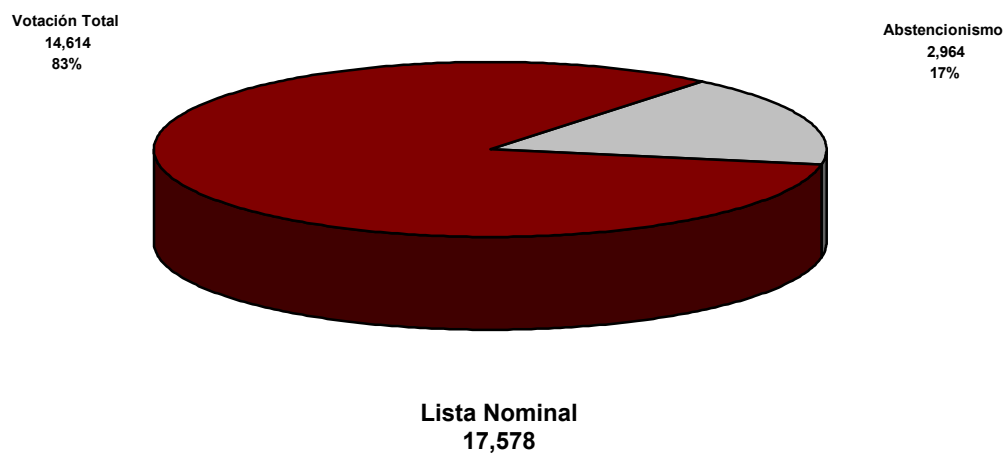
»» Casilla anulada en sentencia del Tribunal Electoral de Tabasco y confirmada por el Tribunal Electoral del Poder Judicial de la Federación.

XII Distrito Electoral, Jonuta

Resultados finales de la elección de
Diputados por el Principio de Mayoría Relativa



Porcentajes de Votación Total Emitida y Abstencionismo



Elección de Diputados por el Principio de Mayoría Relativa 2003

Resultados de votación por casilla

XII Distrito Electoral, Jonuta

Distrito	Sección	Casilla	Lista Nominal	PAN	CAPT	PRD	PT	CONVERGENCIA	PAS	PMP	FC	No Reg.	Votos Nulos	Total
XII	0846	BA	597	23	256	155	1	2	0	0	0	0	6	443
XII	0846	C1	598	22	281	167	4	2	1	0	0	0	4	481
XII	0847	BA	598	35	214	178	4	4	0	1	0	0	5	441
XII	0847	C1	599	16	250	204	6	7	2	0	0	0	5	490
XII	0848	BA	512	24	182	175	5	4	0	0	0	0	8	398
XII	0848	C1	512	24	190	181	2	3	0	0	0	0	9	409
XII	0849	BA	505	25	188	174	0	0	0	0	0	0	2	389
XII	0849	C1	505	26	193	169	3	2	0	1	0	0	4	398
XII	0850	BA	357	0	161	127	2	0	0	1	0	0	4	295
XII	0851	BA	644	2	262	276	0	0	0	0	0	0	5	545
»»	XII	0852	BA	463	13	184	190	2	0	0	2	0	5	396
	XII	0853	BA	432	7	129	252	0	2	0	0	1	0	392
	XII	0854	BA	170	0	75	52	0	0	0	0	1	4	132
	XII	0855	BA	278	4	78	107	1	2	0	0	0	5	197
	XII	0856	BA	260	1	96	114	1	0	0	0	0	1	213
XII	0857	BA	382	13	131	170	2	1	0	2	0	7	7	333
XII	0858	BA	433	6	135	147	0	4	0	3	0	0	7	302
XII	0858	C1	433	12	177	140	4	1	0	0	0	0	6	340
XII	0859	BA	387	4	98	194	0	2	1	2	0	0	5	306
XII	0859	EX	453	2	183	167	0	0	0	1	0	0	13	366
XII	0860	BA	562	4	257	220	5	0	0	0	0	0	3	489
XII	0861	BA	513	5	208	193	1	0	0	0	0	0	9	416
XII	0861	C1	514	6	187	228	0	1	0	1	0	0	9	432
XII	0862	BA	538	8	185	236	17	0	0	0	0	0	5	451
XII	0863	BA	530	4	245	178	1	0	0	0	0	0	4	432
*	XII	0863	C1	530	4	242	181	0	0	0	0	0	5	432
	XII	0864	BA	271	3	113	106	3	0	1	0	0	5	231
	XII	0865	BA	658	7	265	253	1	1	0	1	0	6	534
	XII	0866	BA	411	0	217	131	4	0	0	0	0	7	359
	XII	0867	BA	407	4	174	157	0	0	0	0	0	0	335
XII	0868	BA	548	2	137	332	4	0	0	0	0	0	4	479
XII	0868	C1	549	0	123	346	5	0	1	0	0	0	2	477
XII	0869	BA	472	3	213	202	0	0	0	1	0	0	0	419
XII	0869	C1	472	4	175	221	1	0	0	0	0	0	0	401
XII	0870	BA	432	1	211	156	1	0	0	1	0	0	6	376
*	XII	0870	C1	433	1	163	184	2	0	0	0	0	4	354
	XII	0871	BA	620	0	297	232	1	0	0	0	0	1	531
XII	0847	ES MR		8	93	92	2	0	0	0	0	0	5	200

Resultados asentados en el Acta de Cómputo del Consejo Electoral Distrital

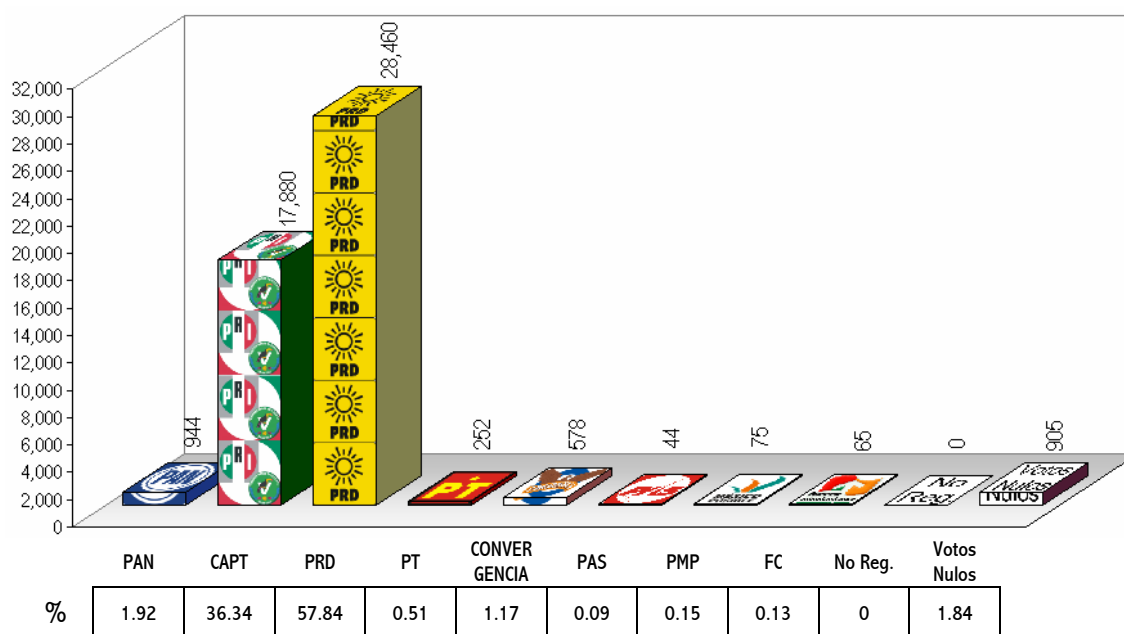
323	6,968	6,987	85	38	6	17	1	8	181
-----	-------	-------	----	----	---	----	---	---	-----

Simbología

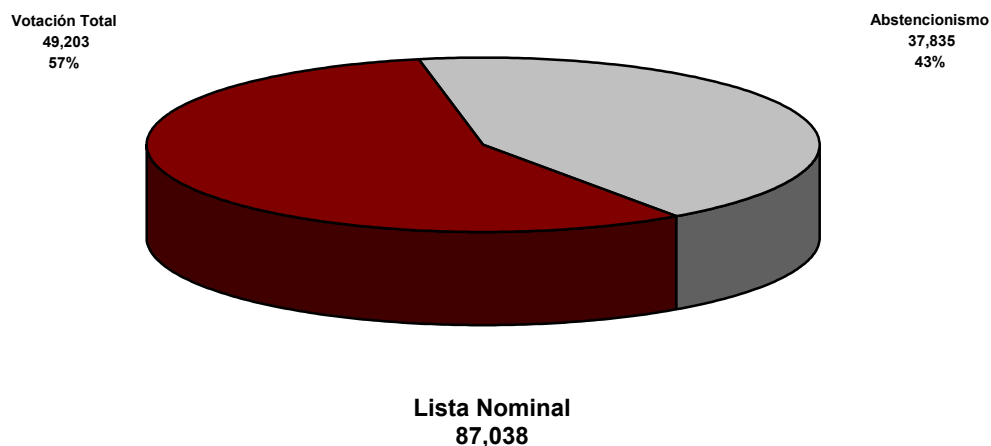
»» Casilla anulada en sentencia del Tribunal Electoral de Tabasco y revocada por el Tribunal Electoral del Poder Judicial de la Federación.

XIII Distrito Electoral, Macuspana

Resultados finales de la elección de
Diputados por el Principio de Mayoría Relativa



Porcentajes de Votación Total Emitida y Abstencionismo



Elección de Diputados por el Principio de Mayoría Relativa 2003

Resultados de votación por casilla

XIII Distrito Electoral, Macuspana

Distrito	Sección	Casilla	Lista Nominal	PAN	CAPT	PRD	PT	CONVERGENCIA	PAS	PMP	FC	No Reg.	Votos Nulos	Total
XIII	0872	BA	597	7	131	157	3	4	0	0	0	0	4	306
XIII	0872	C1	597	4	129	180	2	2	1	0	0	0	11	329
XIII	0872	C2	597	10	118	180	3	9	0	1	2	0	8	331
XIII	0873	BA	561	7	158	162	2	7	0	0	0	0	7	343
XIII	0873	C1	562	7	128	179	1	6	0	1	0	0	4	326
XIII	0874	BA	619	5	159	193	3	4	2	0	0	0	3	369
XIII	0874	C1	619	12	132	197	0	9	0	0	0	0	6	356
XIII	0875	BA	605	5	146	231	1	11	0	0	0	0	6	400
XIII	0875	C1	605	10	142	216	0	3	2	2	0	0	6	381
XIII	0876	BA	589	10	147	177	1	2	0	2	0	0	2	341
XIII	0876	C1	590	6	125	199	1	4	0	0	0	0	4	339
XIII	0877	BA	743	11	152	220	1	1	0	0	1	0	3	389
XIII	0877	C1	743	19	169	225	4	4	0	0	1	0	6	428
XIII	0878	BA	508	8	143	163	1	6	0	0	6	0	0	327
XIII	0878	C1	508	8	149	158	1	5	1	0	1	0	1	324
XIII	0878	C2	509	17	124	159	3	4	0	1	4	0	9	321
XIII	0879	BA	584	8	126	152	1	4	1	0	4	0	6	302
XIII	0879	C1	584	7	115	131	0	0	0	0	1	0	6	260
XIII	0879	C2	584	6	140	173	0	2	0	0	1	0	0	322
XIII	0880	BA	678	3	179	226	0	0	0	0	1	0	1	410
XIII	0880	C1	678	5	177	194	3	4	1	1	0	0	4	389
XIII	0881	BA	616	9	193	152	3	9	0	0	1	0	10	377
XIII	0881	C1	617	10	153	167	4	16	0	0	0	0	4	354
XIII	0881	C2	617	6	171	168	1	16	0	0	2	0	13	377
XIII	0882	BA	502	2	133	144	1	12	0	0	0	0	2	294
XIII	0882	C1	502	3	106	179	1	8	0	1	0	0	3	301
XIII	0882	C2	503	4	131	152	0	12	0	1	0	0	6	306
XIII	0883	BA	606	6	133	169	1	1	0	2	5	0	6	323
XIII	0883	C1	607	6	129	169	2	5	0	1	3	0	5	320
XIII	0884	BA	510	4	106	127	0	6	0	1	0	0	2	246
XIII	0884	C1	511	4	115	118	1	0	1	0	1	0	5	245
XIII	0884	C2	511	4	113	128	0	2	0	0	0	0	5	252
XIII	0885	BA	706	8	147	270	0	4	1	0	0	0	7	437
XIII	0885	C1	706	7	112	250	1	7	0	0	0	0	0	377
XIII	0885	C2	706	11	123	263	1	2	0	0	0	0	7	407
XIII	0886	BA	451	3	97	144	0	2	0	0	0	0	7	253
XIII	0886	C1	452	6	75	153	0	0	0	1	0	0	8	243
XIII	0886	EX	190	1	68	25	0	0	0	0	0	0	3	97
XIII	0887	BA	399	0	38	127	0	0	0	0	0	0	25	190
XIII	0888	BA	245	1	95	93	1	0	2	0	0	0	1	193
XIII	0889	BA	543	10	58	207	0	0	0	0	0	0	7	282
XIII	0889	C1	543	6	57	165	1	0	0	2	0	0	24	255
XIII	0890	BA	534	18	148	145	3	4	1	1	1	0	0	321
XIII	0890	C1	534	8	155	136	0	1	0	0	0	0	6	306
XIII	0890	EX	585	5	174	128	0	14	1	2	0	0	5	329

Elección de Diputados por el Principio de Mayoría Relativa 2003

Resultados de votación por casilla

XIII Distrito Electoral, Macuspana

Distrito	Sección	Casilla	Lista Nominal	PAN	CAPT	PRD	PT	CONVERGENCIA	PAS	PMP	FC	No Reg.	Votos Nulos	Total
XIII	0891	BA	522	2	95	122	0	0	0	0	0	0	12	231
XIII	0892	BA	705	6	155	266	5	1	0	1	0	0	3	437
XIII	0892	C1	706	9	101	324	2	2	0	0	0	0	7	445
XIII	0893	BA	503	9	60	178	0	3	0	0	0	0	3	253
XIII	0893	C1	504	8	75	144	0	0	1	1	1	0	2	232
XIII	0894	BA	487	4	59	85	1	3	0	0	0	0	1	153
XIII	0895	BA	596	14	82	189	2	2	0	1	1	0	4	295
XIII	0895	C1	597	22	112	188	1	3	0	1	0	0	5	332
XIII	0896	BA	399	8	69	115	0	2	0	0	0	0	2	196
XIII	0896	C1	400	5	66	124	0	2	0	1	0	0	2	200
XIII	0897	BA	695	3	97	259	0	8	0	0	0	0	15	382
XIII	0897	C1	695	5	113	215	2	4	0	0	1	0	10	350
XIII	0898	BA	499	30	97	147	1	1	0	0	1	0	2	279
XIII	0898	C1	499	25	95	128	1	0	0	1	0	0	3	253
XIII	0899	BA	529	22	117	123	0	2	0	0	1	0	4	269
XIII	0900	BA	612	7	90	208	0	9	0	0	0	0	7	321
XIII	0900	C1	612	5	79	246	3	1	0	1	2	0	8	345
XIII	0901	BA	565	6	104	200	0	3	0	1	0	0	9	323
XIII	0901	C1	566	4	115	200	3	0	0	1	0	0	8	331
XIII	0902	BA	456	3	65	143	1	2	0	0	0	0	4	218
XIII	0902	C1	457	7	61	153	1	1	0	0	0	0	3	226
XIII	0903	BA	677	9	91	219	2	3	0	0	0	0	1	325
XIII	0903	C1	678	14	85	215	0	1	0	1	0	0	3	319
XIII	0904	BA	141	0	27	71	0	0	0	0	0	0	0	98
XIII	0904	EX	178	1	54	69	0	0	0	0	0	0	2	126
XIII	0905	BA	541	5	111	205	3	0	0	0	0	0	2	326
XIII	0905	C1	541	6	75	238	0	1	0	0	0	0	3	323
XIII	0906	BA	628	16	99	246	2	6	0	1	0	0	11	381
XIII	0907	BA	399	7	47	148	1	0	0	2	0	0	4	209
XIII	0907	C1	400	4	37	140	1	0	1	0	1	0	1	185
XIII	0908	BA	546	5	110	157	0	7	1	0	0	0	10	290
XIII	0909	BA	382	1	52	160	0	0	0	1	0	0	9	223
XIII	0909	C1	382	0	75	154	2	0	0	0	0	0	5	236
XIII	0910	BA	482	9	69	196	1	20	1	1	0	0	1	298
XIII	0910	C1	482	1	83	178	0	14	0	0	1	0	3	280
XIII	0911	BA	619	8	84	218	2	0	0	0	1	0	8	321
XIII	0911	C1	620	4	82	265	1	6	0	1	2	0	2	363
XIII	0912	BA	577	6	84	213	0	11	0	0	0	0	3	317
XIII	0912	C1	578	4	123	207	1	5	0	1	0	0	0	341
XIII	0913	BA	604	8	98	249	2	5	0	1	0	0	0	363
XIII	0913	C1	605	5	97	225	1	1	0	0	0	0	3	332
XIII	0914	BA	613	2	79	222	4	12	0	1	0	0	2	322
XIII	0914	C1	614	3	66	252	0	12	0	0	0	0	8	341
XIII	0915	BA	710	5	129	220	3	8	0	4	0	0	7	376
XIII	0915	C1	711	5	144	200	0	15	1	0	0	0	3	368

Elección de Diputados por el Principio de Mayoría Relativa 2003

Resultados de votación por casilla

XIII Distrito Electoral, Macuspana

	Distrito	Sección	Casilla	Lista Nominal	PAN	CAPT	PRD	PT	CONVERGENCIA	PAS	PMP	FC	No Reg.	Votos Nulos	Total	
±	XIII	0916	BA	432	1	95	132	1	5	0	0	0	0	2	236	
	XIII	0916	C1	433	9	104	125	0	8	0	0	0	0	2	248	
	XIII	0917	BA	452	6	75	145	1	9	0	1	0	0	0	237	
	XIII	0917	C1	452	4	61	142	0	4	0	0	0	0	4	215	
	XIII	0918	BA	614	3	73	247	1	4	0	0	0	0	8	336	
	XIII	0918	C1	614	5	64	263	0	13	0	0	0	0	2	347	
	XIII	0919	BA	512	5	55	201	3	0	0	0	0	0	7	271	
	XIII	0919	C1	512	5	54	201	1	0	0	0	0	0	7	268	
	XIII	0920	BA	310	0	81	117	2	1	0	0	1	0	1	203	
	XIII	0921	BA	132	1	29	54	2	0	0	0	0	0	1	87	
	XIII	0922	BA	738	6	229	241	0	0	0	0	0	0	8	484	
	XIII	0922	C1	738	2	208	241	1	0	0	0	0	0	8	460	
	XIII	0923	BA	501	7	82	163	2	3	0	0	1	0	15	273	
	XIII	0923	C1	501	1	131	145	2	3	0	0	0	0	11	293	
	XIII	0923	C2	502	1	97	165	1	5	0	0	0	0	13	282	
	XIII	0924	BA	649	3	218	208	1	1	0	1	1	0	5	438	
	XIII	0924	C1	650	1	204	236	1	0	0	0	0	0	3	445	
	XIII	0925	BA	579	2	105	271	0	0	2	0	0	0	15	395	
	XIII	0925	C1	579	0	107	249	0	0	0	1	0	0	3	360	
	XIII	0926	BA	282	1	95	67	2	0	0	0	0	0	2	167	
	XIII	0927	BA	601	6	162	186	2	2	1	2	0	0	10	371	
	XIII	0928	BA	700	3	68	243	4	4	2	0	0	0	16	340	
	XIII	0928	C1	701	1	89	248	1	1	1	0	0	0	5	346	
	XIII	0929	BA	609	2	122	279	8	7	0	0	0	0	6	424	
	XIII	0929	C1	610	7	119	241	5	3	0	0	0	0	5	380	
	XIII	0930	BA	500	4	116	231	4	5	0	1	0	0	6	367	
	XIII	0930	C1	500	5	109	224	2	4	0	0	0	0	6	350	
	XIII	0931	BA	580	3	127	266	1	2	0	0	1	0	± 196	596	
	XIII	0931	C1	580	3	125	239	0	3	0	2	0	0	6	378	
	XIII	0932	BA	573	1	146	184	6	1	0	2	0	0	18	358	
	XIII	0933	BA	505	6	115	167	1	1	0	1	0	0	3	294	
	XIII	0933	C1	506	11	108	155	2	1	0	0	0	0	4	281	
	XIII	0934	BA	701	12	138	177	1	2	0	0	0	0	0	330	
	XIII	0934	C1	701	4	145	191	0	1	0	0	1	0	3	345	
	XIII	0934	C2	701	7	143	170	1	1	2	0	0	0	0	324	
	XIII	0935	BA	605	9	134	167	0	1	0	1	0	0	7	319	
	XIII	0935	C1	605	5	144	154	1	0	0	0	1	0	17	322	
	XIII	0936	BA	386	1	136	82	2	0	1	1	2	0	9	234	
	XIII	0937	BA	537	10	105	230	1	2	0	0	0	0	2	350	
	XIII	0938	BA	682	11	125	268	3	3	0	2	1	0	13	426	
	≠	XIII	0938	C1	683	7	118	262	5	0	0	1	4	0	20	417
		XIII	0939	BA	694	≠ 3	182	197	2	0	≠ 1	1	0	0	6	392
		XIII	0939	C1	695	13	176	165	1	0	0	1	0	0	9	365
		XIII	0940	BA	661	2	111	167	4	0	0	0	0	0	0	284
		XIII	0941	BA	418	1	105	81	2	1	0	0	1	0	5	196

Elección de Diputados por el Principio de Mayoría Relativa 2003

Resultados de votación por casilla

XIII Distrito Electoral, Macuspana

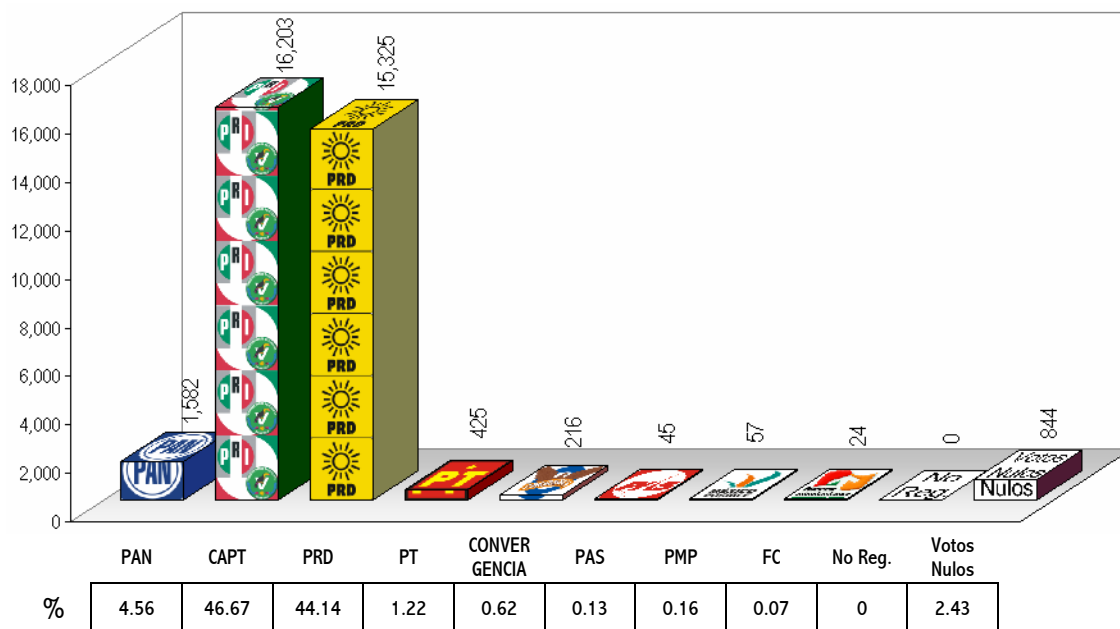
Distrito	Sección	Casilla	Lista Nominal	PAN	CAPT	PRD	PT	CONVERGENCIA	PAS	PMP	FC	No Reg.	Votos Nulos	Total
XIII	0942	BA	538	10	115	126	3	2	1	1	3	0	14	275
XIII	0942	C1	538	3	109	107	4	2	1	1	1	0	3	231
XIII	0943	BA	642	3	110	313	3	0	0	0	0	0	14	443
XIII	0943	C1	643	2	138	280	1	1	0	1	0	0	0	423
XIII	0944	BA	535	1	99	168	5	0	0	0	0	0	13	286
XIII	0944	EX	288	1	50	78	2	0	0	0	0	0	0	131
XIII	0945	BA	563	4	158	115	4	1	0	1	0	0	6	289
XIII	0945	C1	563	3	180	129	4	1	3	0	0	0	7	327
XIII	0945	C2	564	2	200	84	4	0	3	0	0	0	0	293
XIII	0946	BA	558	5	149	149	8	1	0	1	0	0	10	323
XIII	0946	C1	559	4	137	122	3	0	0	0	0	0	9	275
XIII	0947	BA	676	4	106	196	5	0	1	1	0	0	8	321
XIII	0947	C1	677	5	113	241	3	0	2	0	0	0	8	372
XIII	0948	BA	538	7	92	144	4	1	0	2	0	0	4	254
XIII	0948	C1	539	3	110	150	1	0	1	0	0	0	0	265
XIII	0949	BA	412	1	155	90	4	0	1	1	1	0	9	262
XIII	0949	EX	214	2	51	64	0	1	0	1	0	0	0	119
XIII	0950	BA	735	6	100	230	2	73	1	0	0	0	14	426
XIII	0951	BA	735	1	177	194	0	0	0	0	0	0	16	388
XIII	0952	BA	431	3	102	107	4	6	0	1	1	0	0	224
XIII	0952	C1	432	2	74	145	6	0	0	1	0	0	5	233
XIII	0953	BA	387	5	52	193	2	0	0	1	0	0	2	255
XIII	0953	C1	387	12	83	190	1	1	0	1	0	0	1	289
*														
XIII	0881	ES MR		6	158	183	0	1	0	0	1	0	6	355

Resultados asentados en el Acta de Cómputo del Consejo Electoral Distrital

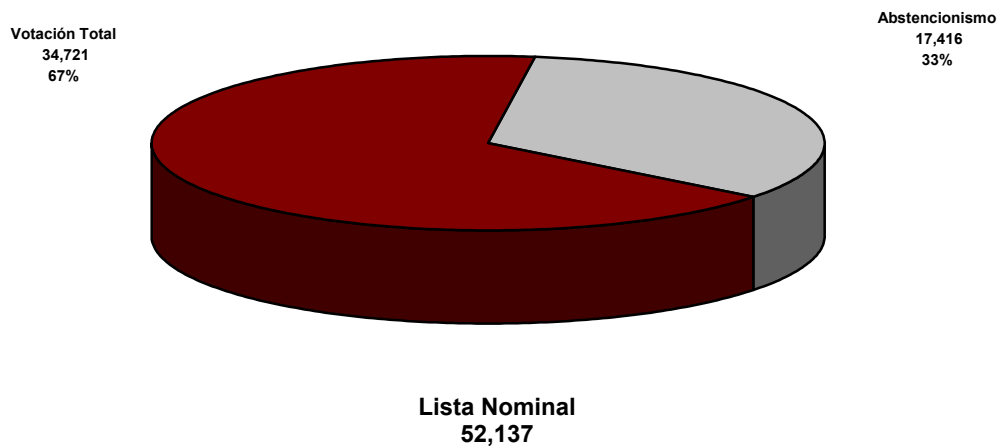
944	17,880	28,460	252	578	44	75	65	0	905
-----	--------	--------	-----	-----	----	----	----	---	-----

XIV Distrito Electoral, Nacajuca

Resultados finales de la elección de
Diputados por el Principio de Mayoría Relativa



Porcentajes de Votación Total Emitida y Abstencionismo



Elección de Diputados por el Principio de Mayoría Relativa 2003

Resultados de votación por casilla

XIV Distrito Electoral, Nacajuca

Distrito	Sección	Casilla	Lista Nominal	PAN	CAPT	PRD	PT	CONVERGENCIA	PAS	PMP	FC	No Reg.	Votos Nulos	Total
XIV	0954	BA	385	13	185	100	3	2	0	0	0	0	5	308
XIV	0954	C1	385	17	213	70	3	1	0	2	0	0	3	309
XIV	0955	BA	534	34	211	176	6	0	1	0	0	0	0	428
XIV	0955	C1	535	25	218	167	5	2	0	0	1	0	10	428
XIV	0956	BA	669	13	226	201	14	4	1	0	0	0	6	465
XIV	0956	C1	670	26	218	192	26	2	0	1	0	0	13	478
XIV	0957	BA	489	26	208	77	3	11	0	1	0	0	10	336
XIV	0957	C1	490	37	215	84	2	6	0	0	0	0	8	352
XIV	0958	BA	707	56	277	147	8	4	0	1	0	0	10	503
XIV	0958	C1	707	55	317	135	3	3	0	1	0	0	7	521
XIV	0959	BA	544	14	198	168	6	5	0	1	0	0	12	404
XIV	0959	C1	545	32	183	164	3	4	0	0	1	0	8	395
XIV	0960	BA	522	20	132	180	3	4	3	0	0	0	15	357
XIV	0960	C1	522	20	100	223	3	9	4	3	1	0	0	363
XIV	0960	C2	522	24	112	206	7	15	0	1	0	0	8	373
XIV	0961	BA	290	1	132	107	7	1	0	0	0	0	9	257
XIV	0962	BA	521	8	135	226	11	14	0	0	0	0	4	398
XIV	0962	C1	521	24	158	200	1	3	0	0	0	0	8	394
XIV	0962	C2	522	19	154	189	2	17	0	0	0	0	3	384
XIV	0963	BA	669	10	235	260	14	3	0	3	0	0	5	530
XIV	0963	C1	669	12	233	263	12	0	0	0	0	0	0	520
XIV	0964	BA	533	37	145	173	18	6	0	0	1	0	9	389
XIV	0964	C1	533	15	171	170	19	3	0	1	0	0	6	385
XIV	0964	C2	533	4	175	185	14	1	0	0	0	0	17	396
XIV	0965	BA	550	47	211	130	5	0	1	0	0	0	16	410
XIV	0965	C1	550	41	189	144	5	0	0	0	0	0	22	401
XIV	0965	C2	551	79	163	143	3	2	4	3	0	0	39	436
XIV	0966	BA	487	2	147	209	3	0	0	0	0	0	10	371
XIV	0967	BA	665	13	211	238	25	0	1	0	1	0	22	511
XIV	0967	C1	665	8	212	260	20	1	0	0	1	0	25	527
XIV	0968	BA	534	26	108	243	4	2	2	0	0	0	13	398
XIV	0968	C1	535	24	110	242	2	0	1	0	0	0	11	390
XIV	0969	BA	568	9	130	222	6	5	0	2	0	0	25	399
XIV	0969	C1	569	7	133	248	5	2	2	1	1	0	10	409
XIV	0969	EX	285	4	96	104	5	2	0	1	0	0	7	219
XIV	0970	BA	541	6	206	199	3	0	0	2	0	0	11	427
XIV	0970	C1	541	6	185	206	1	0	4	4	0	0	10	416
XIV	0971	BA	623	18	192	280	2	2	0	0	1	0	7	502
XIV	0971	C1	623	12	172	300	3	5	0	2	0	0	10	504
XIV	0971	C2	624	27	192	262	4	0	1	2	0	0	10	498
XIV	0972	BA	506	9	174	192	2	1	0	0	0	0	2	380
XIV	0972	C1	507	7	187	177	0	0	1	0	0	0	0	372
XIV	0972	C2	507	9	166	188	8	1	0	0	0	0	7	379
XIV	0973	BA	498	8	167	154	2	0	0	0	0	0	10	341
XIV	0974	BA	574	7	231	186	4	5	0	0	0	0	5	438

Elección de Diputados por el Principio de Mayoría Relativa 2003

Resultados de votación por casilla

XIV Distrito Electoral, Nacajuca

Distrito	Sección	Casilla	Lista Nominal	PAN	CAPT	PRD	PT	CONVERGENCIA	PAS	PMP	FC	No Reg.	Votos Nulos	Total
XIV	0974	C1	575	12	209	204	0	2	0	2	0	0	14	443
XIV	0974	C2	575	14	197	173	4	0	1	0	0	0	15	404
XIV	0974	EX	461	10	224	115	3	0	0	0	0	0	6	358
XIV	0975	BA	691	17	222	243	4	1	2	0	0	0	11	500
XIV	0976	BA	568	5	195	236	2	0	1	1	0	0	17	457
XIV	0976	C1	568	9	228	177	2	0	0	0	0	0	21	437
XIV	0977	BA	413	7	132	168	0	1	1	0	0	0	6	315
XIV	0977	C1	414	10	108	138	8	1	0	1	1	0	4	271
XIV	0978	BA	434	3	165	190	1	2	1	0	0	0	1	363
XIV	0978	C1	434	4	160	151	2	1	1	2	0	0	10	331
XIV	0979	BA	583	5	179	172	4	8	1	1	1	0	12	383
XIV	0979	C1	583	15	227	158	6	3	1	1	0	0	10	421
XIV	0980	BA	509	8	154	175	1	1	0	0	0	0	3	342
XIV	0980	C1	509	12	194	116	1	1	1	0	1	0	2	328
XIV	0980	C2	510	7	160	136	1	0	0	0	1	0	0	305
XIV	0981	BA	694	10	276	194	6	2	2	0	0	0	14	504
XIV	0982	BA	618	6	262	183	1	2	0	0	1	0	9	464
XIV	0982	C1	618	6	292	166	3	1	0	0	1	0	6	475
XIV	0982	C2	618	9	195	221	1	3	0	1	3	0	9	442
XIV	0982	C3	619	5	215	224	0	0	0	0	0	0	9	453
XIV	0983	BA	580	14	194	111	1	2	1	0	0	0	9	332
XIV	0983	C1	580	9	182	137	2	0	0	1	1	0	3	335
XIV	0984	BA	620	17	170	95	5	0	0	0	0	0	0	287
XIV	0984	C1	620	9	177	97	2	4	0	0	2	0	7	298
XIV	0985	BA	657	17	197	110	1	1	0	2	0	0	3	331
XIV	0985	C1	657	10	226	106	3	1	1	0	0	0	12	359
XIV	0985	C2	658	10	181	130	4	1	0	0	1	0	4	331
XIV	0986	BA	747	24	165	158	3	4	0	1	0	0	13	368
XIV	0986	C1	747	28	173	170	3	1	0	0	0	0	5	380
XIV	0986	C2	747	26	133	146	3	1	0	2	0	0	15	326
XIV	0986	C3	747	28	162	152	3	1	0	1	0	0	15	362
XIV	0986	C4	748	23	168	177	3	1	0	0	1	0	10	383
XIV	0986	C5	748	17	179	157	1	2	0	0	0	0	24	380
XIV	0986	C6	748	22	154	160	3	1	0	1	0	0	16	357
XIV	0986	C7	748	25	166	148	1	0	1	1	0	0	7	349
XIV	0986	C8	748	17	152	153	2	1	1	0	0	0	11	337
XIV	0987	BA	559	17	100	113	2	2	1	0	0	0	3	238
XIV	0987	C1	560	14	116	132	2	1	0	1	1	0	9	276
XIV	0987	C2	560	23	120	85	2	2	0	1	1	0	9	243
XIV	0988	BA	576	18	125	122	5	2	0	0	0	0	2	274
XIV	0988	C1	577	26	112	104	1	1	0	0	0	0	5	249
XIV	0989	BA	625	29	151	109	4	2	0	0	0	0	8	303
XIV	0989	C1	626	21	157	120	3	6	1	1	0	0	8	317
XIV	0990	BA	720	27	168	170	2	2	0	0	0	0	11	380
XIV	0990	C1	720	19	174	148	5	0	1	1	0	0	5	353

Elección de Diputados por el Principio de Mayoría Relativa 2003

Resultados de votación por casilla

XIV Distrito Electoral, Nacajuca

Distrito	Sección	Casilla	Lista Nominal	PAN	CAPT	PRD	PT	CONVERGENCIA	PAS	PMP	FC	No Reg.	Votos Nulos	Total
----------	---------	---------	---------------	-----	------	-----	----	--------------	-----	-----	----	---------	-------------	-------

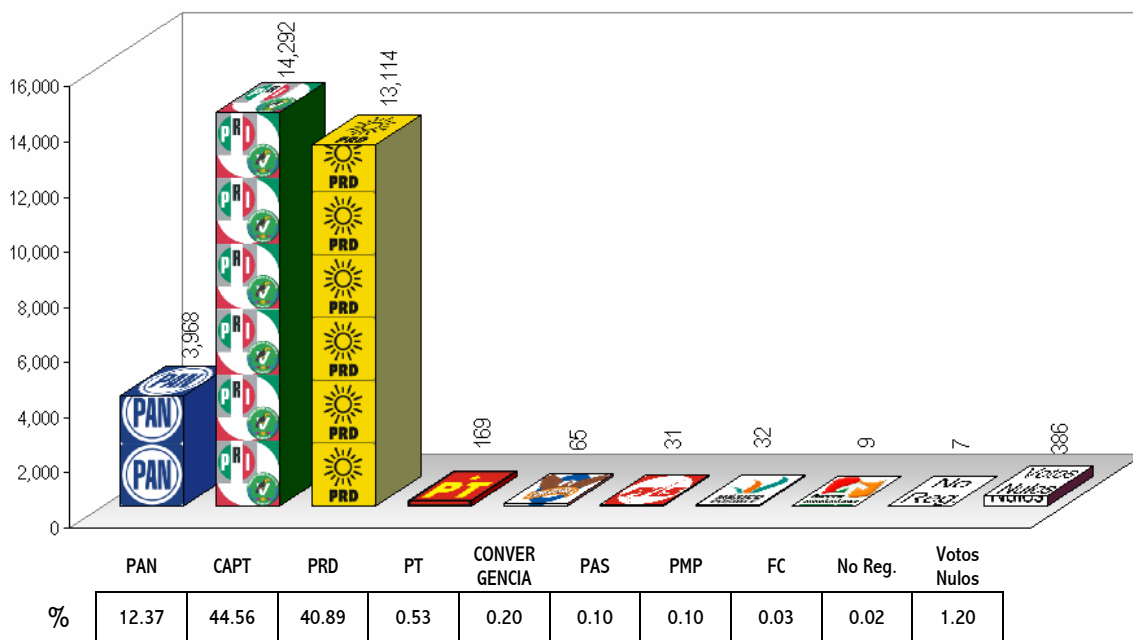
XIV	0957	ES MR		7	74	85	4	0	0	1	0	0	3	174
-----	------	-------	--	---	----	----	---	---	---	---	---	---	---	-----

Resultados asentados en el Acta de Cómputo
del Consejo Electoral Distrital

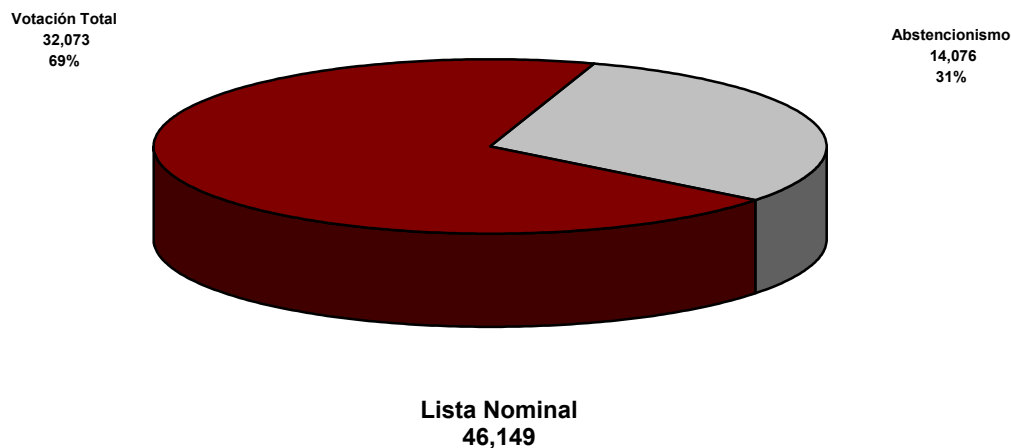
1,582	16,203	15,325	425	216	45	57	24	0	844
-------	--------	--------	-----	-----	----	----	----	---	-----

XV Distrito Electoral, Paraíso

Resultados finales de la elección de
Diputados por el Principio de Mayoría Relativa



Porcentajes de Votación Total Emitida y Abstencionismo



Elección de Diputados por el Principio de Mayoría Relativa 2003

Resultados de votación por casilla

XV Distrito Electoral, Paraíso

Distrito	Sección	Casilla	Lista Nominal	PAN	CAPT	PRD	PT	CONVERGENCIA	PAS	PMP	FC	No Reg.	Votos Nulos	Total
XV	0991	BA	654	39	165	211	5	0	1	0	1	0	1	423
XV	0991	C1	655	38	152	176	4	0	1	0	1	0	4	376
XV	0992	BA	387	20	98	93	1	1	1	2	0	0	3	219
XV	0992	C1	387	27	99	84	3	0	0	0	0	0	0	213
XV	0993	BA	461	24	103	103	8	3	0	0	0	0	4	245
XV	0993	C1	461	23	101	79	2	6	0	0	1	0	3	215
XV	0994	BA	575	30	164	166	3	1	0	0	0	0	5	369
XV	0994	C1	575	39	169	149	4	0	1	0	0	0	3	365
XV	0995	BA	523	25	137	139	3	1	1	1	0	0	3	310
XV	0995	C1	523	20	136	151	1	3	0	0	0	0	23	334
XV	0996	BA	489	24	134	157	1	0	0	0	0	0	2	318
XV	0996	C1	490	18	121	172	1	0	0	0	0	0	7	319
XV	0997	BA	495	33	165	130	1	1	1	0	0	0	3	334
XV	0997	C1	496	39	145	118	1	1	0	0	0	0	4	308
XV	0998	BA	520	17	151	137	0	0	0	0	0	0	2	307
XV	0998	C1	520	34	137	123	0	2	0	0	0	0	0	296
XV	0999	BA	487	45	144	132	1	3	0	0	0	0	3	328
XV	0999	C1	487	46	119	126	0	0	0	0	0	0	4	295
XV	1000	BA	491	29	180	121	0	0	0	0	0	0	6	336
XV	1000	C1	492	27	195	115	3	0	0	0	0	0	1	341
XV	1001	BA	453	16	175	111	4	1	0	0	0	0	1	308
XV	1001	C1	453	15	146	127	0	1	1	0	0	0	1	291
XV	1002	BA	726	29	254	163	10	1	0	0	0	1	8	466
XV	1003	BA	490	50	124	118	9	1	0	0	1	0	8	311
XV	1003	C1	490	47	139	129	6	1	0	0	0	0	0	322
XV	1004	BA	547	20	157	167	12	1	1	0	0	0	5	363
XV	1004	C1	548	31	140	173	5	2	1	0	0	0	6	358
XV	1005	BA	565	62	144	181	8	3	0	1	0	0	1	400
XV	1005	C1	565	39	179	196	4	0	0	0	0	0	1	419
XV	1006	BA	360	34	149	82	0	0	1	1	0	0	0	267
XV	1006	EX	378	63	126	104	1	0	0	0	0	0	2	296
XV	1007	BA	546	45	172	168	2	0	0	1	1	0	9	398
XV	1007	C1	546	60	189	162	0	0	0	1	0	0	9	421
XV	1008	BA	422	110	92	118	1	0	0	1	0	0	2	324
XV	1008	C1	423	97	91	111	0	1	0	0	0	0	3	303
XV	1009	BA	663	28	183	241	2	0	0	0	0	0	1	455
XV	1010	BA	639	47	237	205	1	0	0	1	0	0	9	500
XV	1011	BA	482	39	175	123	2	0	1	1	0	0	7	348
XV	1011	C1	482	21	192	107	1	0	1	0	0	0	0	322
XV	1012	BA	573	32	133	169	0	2	0	1	0	0	0	337
XV	1012	C1	573	48	174	170	0	0	0	1	0	0	5	398
XV	1012	EX	227	12	112	50	1	0	0	0	0	0	0	175
XV	1013	BA	556	52	166	166	2	0	1	0	0	0	7	394
XV	1013	C1	557	60	157	205	1	0	0	1	0	0	2	426
XV	1014	BA	734	158	122	213	1	0	0	0	0	0	3	497

Elección de Diputados por el Principio de Mayoría Relativa 2003

Resultados de votación por casilla

XV Distrito Electoral, Paraíso

Distrito	Sección	Casilla	Lista Nominal	PAN	CAPT	PRD	PT	CONVERGENCIA	PAS	PMP	FC	No Reg.	Votos Nulos	Total
XV	1014	C1	735	107	149	240	2	2	1	0	0	0	10	511
XV	1015	BA	642	150	160	173	0	0	0	2	0	0	2	487
XV	1016	BA	569	71	198	133	1	0	0	0	0	0	4	407
XV	1016	C1	570	62	189	139	0	0	1	0	0	0	5	396
XV	1017	BA	428	17	147	133	0	0	0	2	0	0	1	300
XV	1017	C1	429	20	126	147	3	0	0	2	0	0	1	299
XV	1018	BA	470	18	188	127	0	0	0	0	0	0	0	333
XV	1018	C1	470	15	160	166	1	1	0	0	0	0	3	346
XV	1019	BA	494	23	124	203	1	0	1	0	0	0	2	354
XV	1019	C1	495	35	159	164	1	0	0	1	0	0	2	362
XV	1020	BA	420	18	131	150	0	2	0	0	0	0	2	303
XV	1020	C1	420	19	138	130	2	0	0	0	0	6	0	295
XV	1021	BA	631	59	170	214	0	3	0	0	0	0	5	451
XV	1021	C1	631	37	198	218	1	5	0	0	0	0	1	460
XV	1022	BA	635	37	165	248	2	1	0	0	0	0	6	459
XV	1022	C1	636	61	183	211	2	1	2	0	0	0	4	464
XV	1022	C2	636	62	207	200	1	0	1	0	0	0	0	471
XV	1023	BA	651	44	193	268	1	0	2	0	0	0	8	516
XV	1023	C1	652	35	190	242	2	4	0	2	0	0	9	484
XV	1024	BA	510	77	184	97	2	0	1	0	0	0	14	375
XV	1024	C1	510	79	198	81	1	1	1	1	1	0	3	366
XV	1025	BA	494	30	147	210	0	0	0	0	0	0	0	387
XV	1025	C1	494	31	173	175	2	0	0	0	0	0	0	381
XV	1026	BA	414	57	136	129	1	0	1	0	0	0	6	330
XV	1026	C1	414	57	148	114	2	1	0	0	1	0	4	327
XV	1027	BA	542	34	248	121	0	3	0	1	0	0	5	412
XV	1027	C1	542	34	223	103	1	0	0	0	0	0	0	361
XV	1027	C2	542	35	269	108	3	2	0	0	0	0	12	429
XV	1028	BA	566	32	229	157	1	0	0	0	0	0	3	422
XV	1028	C1	566	41	213	157	0	1	0	0	0	0	8	420
XV	1029	BA	627	20	275	94	0	0	0	0	2	0	17	408
XV	1029	C1	628	30	244	117	0	0	0	0	0	0	16	407
XV	1030	BA	412	82	141	79	1	0	0	0	0	0	5	308
XV	1030	C1	412	77	149	78	0	0	1	1	0	0	2	308
XV	1031	BA	535	83	272	73	1	0	1	1	0	0	0	431
XV	1032	BA	612	28	239	132	2	0	0	1	0	0	7	409
XV	1032	C1	612	37	211	139	2	0	1	0	0	0	7	397
XV	1033	BA	546	99	80	194	6	0	1	0	0	0	3	383
XV	1033	C1	547	75	98	165	4	0	0	0	0	0	9	351
XV	1034	BA	428	38	133	143	0	0	0	3	0	0	7	324
XV	1034	C1	429	33	116	141	3	2	1	1	0	0	6	303
XV	1035	BA	493	75	99	173	0	0	2	0	0	0	8	357
XV	1035	C1	494	70	114	153	1	0	0	1	0	0	6	345

Elección de Diputados por el Principio de Mayoría Relativa 2003

Resultados de votación por casilla

XV Distrito Electoral, Paraíso

Distrito	Sección	Casilla	Lista Nominal	PAN	CAPT	PRD	PT	CONVERGENCIA	PAS	PMP	FC	No Reg.	Votos Nulos	Total
----------	---------	---------	---------------	-----	------	-----	----	--------------	-----	-----	----	---------	-------------	-------

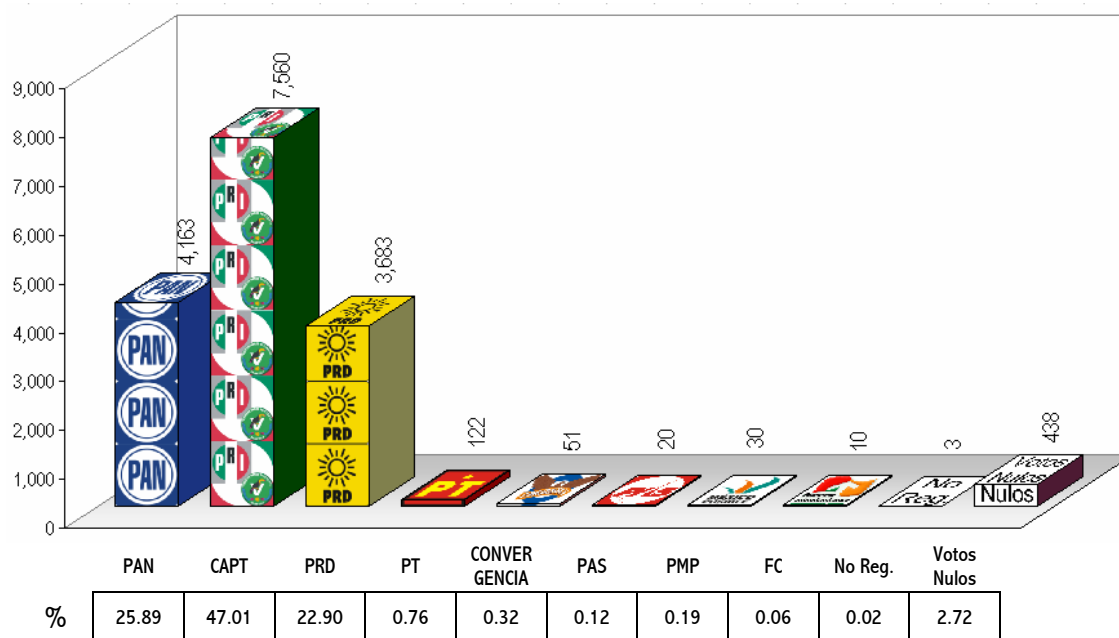
XV	1002	ES MR		12	35	34	1	0	0	0	0	0	2	84
----	------	-------	--	----	----	----	---	---	---	---	---	---	---	----

Resultados asentados en el Acta de Cómputo
del Consejo Electoral Distrital

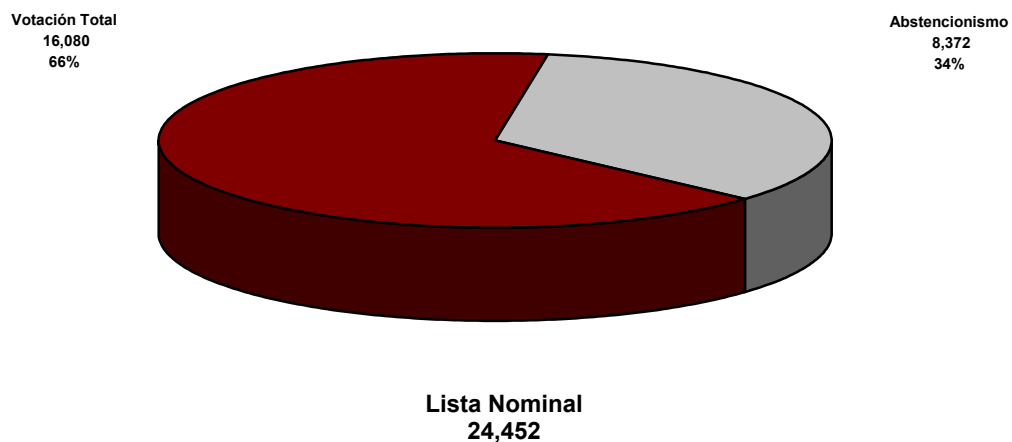
3,968	14,292	13,114	169	65	31	32	9	7	386
-------	--------	--------	-----	----	----	----	---	---	-----

XVI Distrito Electoral, Tacotalpa

Resultados finales de la elección de
Diputados por el Principio de Mayoría Relativa



Porcentajes de Votación Total Emitida y Abstencionismo



Elección de Diputados por el Principio de Mayoría Relativa 2003

Resultados de votación por casilla

XVI Distrito Electoral, Tacotalpa

Distrito	Sección	Casilla	Lista Nominal	PAN	CAPT	PRD	PT	CONVERGENCIA	PAS	PMP	FC	No Reg.	Votos Nulos	Total
XVI	1036	BA	602	92	197	105	4	0	0	0	0	0	18	416
XVI	1036	C1	603	93	197	94	1	0	0	0	0	0	13	398
XVI	1037	BA	464	46	153	83	2	1	0	0	0	0	7	292
XVI	1037	C1	464	41	169	86	4	0	0	0	0	0	11	311
XVI	1038	BA	505	52	138	101	2	0	0	0	0	0	9	302
XVI	1038	C1	506	47	158	106	2	1	0	0	0	0	9	323
XVI	1038	C2	506	46	158	118	1	0	0	1	0	0	8	332
XVI	1039	BA	543	61	186	99	3	1	0	0	0	3	10	363
XVI	1039	C1	544	61	187	115	2	1	0	1	0	0	9	376
XVI	1040	BA	508	53	164	119	3	0	0	0	0	0	3	342
XVI	1040	C1	509	54	148	114	3	1	0	1	0	0	14	335
XVI	1041	BA	557	48	341	2	2	0	0	2	0	0	9	404
XVI	1042	BA	441	84	140	9	1	0	0	0	0	0	1	235
XVI	1042	C1	442	70	138	14	0	0	1	0	0	0	0	223
XVI	1043	BA	223	54	42	12	0	0	0	0	0	0	4	112
XVI	1044	BA	634	133	183	18	4	0	0	1	0	0	12	351
XVI	1044	C1	634	124	177	17	3	1	2	1	1	0	11	337
* XVI	1045	BA	458	93	155	9	1	0	0	0	0	0	2	260
XVI	1046	BA	727	153	253	51	0	1	0	2	2	0	11	473
XVI	1047	BA	247	25	101	25	3	0	0	1	0	0	6	161
* XVI	1048	BA	182	52	42	7	1	0	0	0	0	0	2	104
XVI	1049	BA	610	102	177	73	3	0	0	5	0	0	4	364
XVI	1049	C1	611	70	152	88	4	0	1	0	1	0	12	328
XVI	1050	BA	502	52	109	113	4	0	2	1	0	0	5	286
XVI	1050	C1	502	60	109	96	5	0	0	0	0	0	0	270
XVI	1050	EX	323	55	147	18	1	1	1	0	0	0	3	226
XVI	1051	BA	564	123	144	145	5	0	2	2	0	0	6	427
XVI	1051	EX	333	29	92	26	5	0	0	0	0	0	21	173
XVI	1051	X2	240	21	64	170	1	0	0	0	0	0	0	256
XVI	1051	X3	258	71	61	22	1	0	0	0	0	0	2	157
XVI	1052	BA	587	100	133	108	1	0	0	0	1	0	17	360
XVI	1052	C1	588	108	170	91	3	1	2	0	1	0	10	386
XVI	1053	BA	717	131	205	82	5	18	0	0	0	0	19	460
XVI	1053	C1	717	133	192	81	7	22	0	1	0	0	12	448
XVI	1054	BA	607	158	170	70	5	0	0	2	2	0	22	429
XVI	1054	EX	157	17	48	26	0	0	0	0	0	0	4	95
XVI	1055	BA	528	117	175	73	6	0	1	0	1	0	8	381
XVI	1055	C1	529	134	148	76	2	0	1	1	0	0	4	366
XVI	1056	BA	746	100	124	220	3	0	0	0	0	0	20	467
XVI	1056	EX	459	166	69	35	3	0	1	0	0	0	8	282
XVI	1057	BA	565	133	221	83	1	0	0	0	0	0	24	462
XVI	1058	BA	674	99	219	143	5	0	2	0	0	0	12	480
XVI	1059	BA	538	51	258	29	0	0	1	4	0	0	4	347
XVI	1060	BA	430	82	178	38	2	0	0	1	1	0	9	311
XVI	1060	C1	430	82	171	42	1	0	0	0	0	0	8	304

Elección de Diputados por el Principio de Mayoría Relativa 2003

Resultados de votación por casilla

XVI Distrito Electoral, Tacotalpa

Distrito	Sección	Casilla	Lista Nominal	PAN	CAPT	PRD	PT	CONVERGENCIA	PAS	PMP	FC	No Reg.	Votos Nulos	Total
XVI	1060	EX	220	50	56	35	0	1	0	1	0	0	5	148
XVI	1061	BA	523	96	97	144	0	0	0	0	0	0	0	337
XVI	1061	C1	524	95	178	69	4	0	2	1	0	0	8	357
XVI	1061	EX	98	39	7	38	0	0	0	0	0	0	7	91
XVI	1062	BA	573	146	168	83	1	0	0	0	0	0	14	412

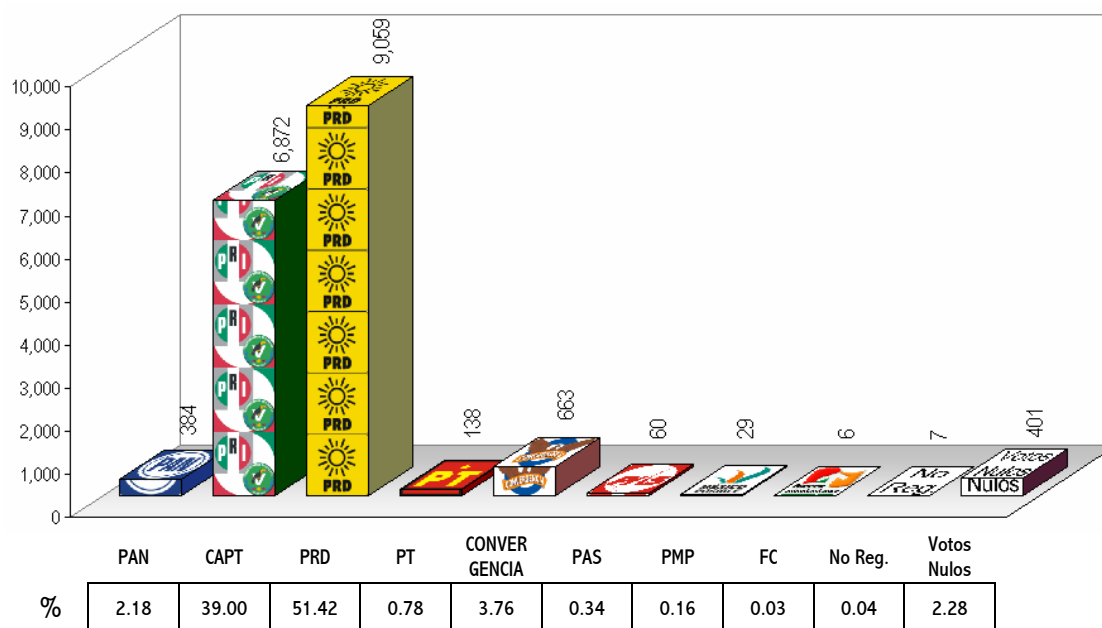
XVI	1040	ES MR		50	72	53	2	0	1	0	0	0	1	179
-----	------	-------	--	----	----	----	---	---	---	---	---	---	---	-----

Resultados asentados en el Acta de Cómputo
del Consejo Electoral Distrital

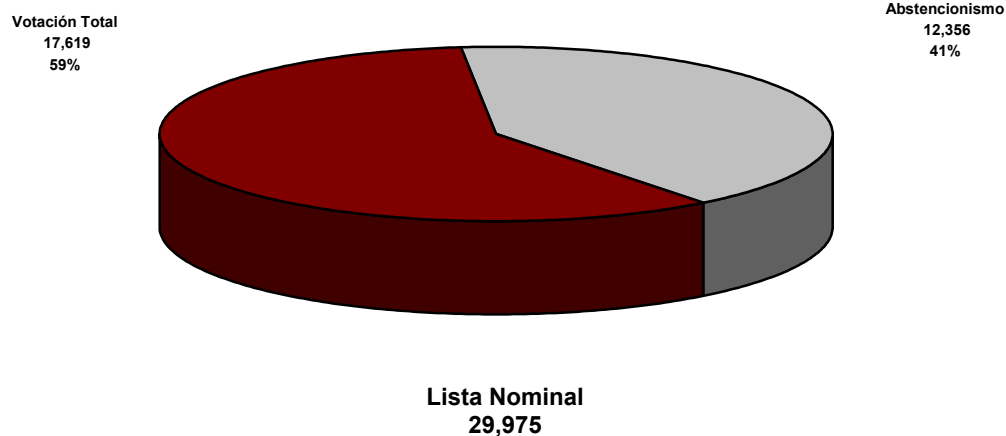
4,163	7,560	3,683	122	51	20	30	10	3	438
-------	-------	-------	-----	----	----	----	----	---	-----

XVII Distrito Electoral, Teapa

Resultados finales de la elección de
Diputados por el Principio de Mayoría Relativa



Porcentajes de Votación Total Emitida y Abstencionismo



Elección de Diputados por el Principio de Mayoría Relativa 2003

Resultados de votación por casilla

XVII Distrito Electoral, Teapa

Distrito	Sección	Casilla	Lista Nominal	PAN	CAPT	PRD	PT	CONVERGENCIA	PAS	PMP	FC	No Reg.	Votos Nulos	Total
XVII	1063	BA	585	6	115	184	3	17	0	0	1	0	8	334
XVII	1063	C1	585	8	99	168	1	19	2	0	0	0	6	303
XVII	1063	C2	585	5	88	177	1	20	1	0	0	0	13	305
XVII	1064	BA	736	3	131	254	1	17	5	0	0	0	8	419
XVII	1064	C1	736	12	117	240	5	10	4	0	1	0	0	389
XVII	1065	BA	533	7	53	234	0	8	2	3	0	0	3	310
XVII	1065	C1	534	5	60	228	5	11	5	0	0	0	9	323
XVII	1066	BA	693	6	127	222	2	29	2	0	0	0	10	398
XVII	1066	C1	694	15	96	250	2	44	1	0	0	0	2	410
XVII	1067	BA	711	8	124	243	0	12	3	0	0	0	7	397
XVII	1067	C1	711	12	128	223	1	10	6	0	1	0	7	388
XVII	1068	BA	692	15	153	225	4	21	0	0	0	0	3	421
XVII	1068	C1	692	6	141	217	2	13	0	0	0	0	11	390
XVII	1068	C2	693	9	118	220	4	11	1	0	0	0	6	369
XVII	1069	BA	598	16	150	168	3	17	2	0	0	0	9	365
XVII	1069	C1	598	10	170	185	0	21	1	0	0	0	6	393
XVII	1070	BA	678	11	204	194	3	9	1	0	0	0	9	431
XVII	1070	C1	679	12	158	207	2	20	0	1	0	0	10	410
XVII	1071	BA	641	18	162	176	7	9	0	0	0	0	5	377
XVII	1071	C1	642	16	149	186	5	16	1	0	1	0	0	374
XVII	1072	BA	515	5	131	147	4	6	1	2	0	0	15	311
XVII	1072	C1	515	7	114	147	3	12	4	1	0	0	2	290
XVII	1072	C2	515	9	96	158	2	12	1	0	0	0	8	286
XVII	1073	BA	725	16	150	225	11	18	0	0	0	0	5	425
XVII	1073	C1	726	16	190	227	3	30	0	1	0	0	7	474
XVII	1074	BA	613	12	187	146	1	31	0	0	0	0	7	384
XVII	1074	C1	614	23	161	170	2	29	1	0	1	0	6	393
XVII	1075	BA	448	7	149	67	4	10	1	4	0	0	0	242
XVII	1076	BA	598	9	200	183	2	4	2	0	0	0	5	405
XVII	1077	BA	724	13	289	173	1	21	1	2	0	0	8	508
XVII	1077	EX	231	0	40	56	5	2	0	0	0	0	10	113
XVII	1078	BA	413	2	138	98	4	2	1	1	0	0	7	253
XVII	1078	C1	413	5	106	137	2	1	0	0	0	0	5	256
XVII	1079	BA	467	3	101	105	2	3	1	2	0	0	11	228
XVII	1079	C1	467	4	85	110	5	2	1	0	0	0	7	214
XVII	1080	BA	419	3	123	104	5	4	0	1	0	0	11	251
XVII	1080	C1	420	9	89	102	0	3	0	0	0	4	19	226
XVII	1081	BA	536	3	81	171	1	14	0	1	0	0	11	282
XVII	1081	C1	537	1	81	137	2	13	1	3	0	0	9	247
XVII	1082	BA	576	4	148	171	6	20	2	0	0	0	11	362
XVII	1082	C1	577	5	160	179	0	12	1	2	2	0	7	368
XVII	1082	C2	577	2	158	190	4	19	2	0	0	0	11	386
XVII	1082	C3	577	3	143	207	1	14	0	2	0	0	0	370
XVII	1083	BA	749	3	172	200	1	4	0	0	0	0	12	392
XVII	1083	C1	750	2	203	166	0	10	1	0	0	0	16	398

Elección de Diputados por el Principio de Mayoría Relativa 2003

Resultados de votación por casilla

XVII Distrito Electoral, Teapa

Distrito	Sección	Casilla	Lista Nominal	PAN	CAPT	PRD	PT	CONVERGENCIA	PAS	PMP	FC	No Reg.	Votos Nulos	Total
XVII	1084	BA	294	0	46	78	1	3	1	2	0	0	3	134
XVII	1085	BA	316	2	108	66	1	3	0	0	0	0	6	186
XVII	1086	BA	528	3	133	138	5	8	0	0	0	2	17	306
XVII	1087	BA	439	3	117	124	2	3	0	1	0	0	9	259
XVII	1088	BA	560	3	139	186	0	5	1	0	0	0	7	341
XVII	1088	C1	560	3	123	195	3	3	0	0	0	0	11	338
XVII	1088	C2	560	2	117	181	1	3	0	0	0	0	5	309

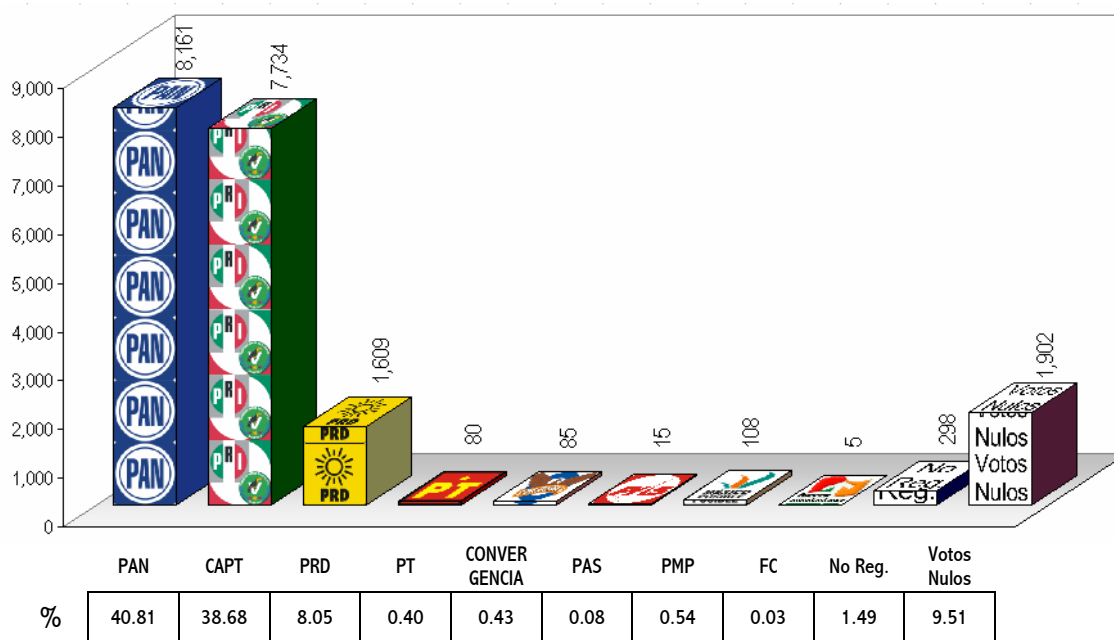
XVII	1074	ES MR		2	51	114	3	5	0	0	0	0	1	176
------	------	-------	--	---	----	-----	---	---	---	---	---	---	---	-----

Resultados asentados en el Acta de Cómputo
del Consejo Electoral Distrital

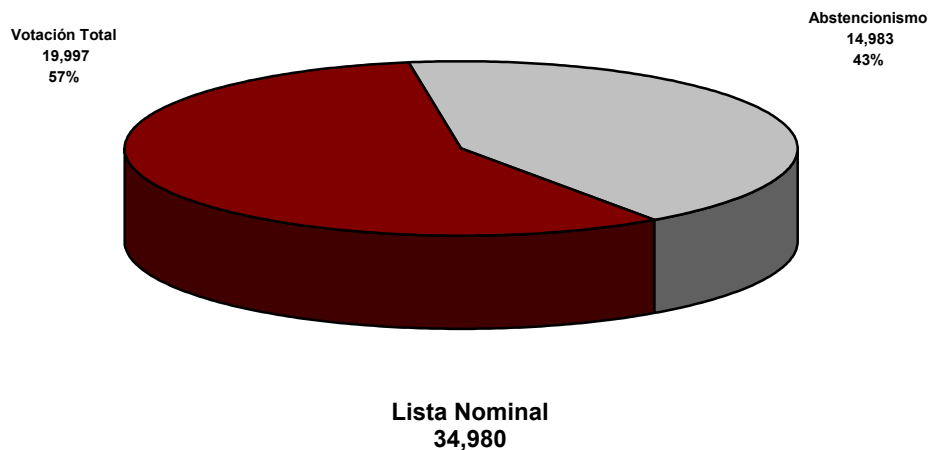
384	6,872	9,059	138	663	60	29	6	7	401
-----	-------	-------	-----	-----	----	----	---	---	-----

XVIII Distrito Electoral, Tenosique

Resultados finales de la elección de
Diputados por el Principio de Mayoría Relativa



Porcentajes de Votación Total Emitida y Abstencionismo



Elección de Diputados por el Principio de Mayoría Relativa 2003

Resultados de votación por casilla

XVIII Distrito Electoral, Tenosique

	Distrito	Sección	Casilla	Lista Nominal	PAN	CAPT	PRD	PT	CONVERGENCIA	PAS	PMP	FC	No Reg.	Votos Nulos	Total
*	XVIII	1089	BA	546	127	139	22	3	3	0	6	0	0	31	331
	XVIII	1090	BA	631	140	117	39	1	7	0	2	0	0	50	356
	XVIII	1090	C1	631	161	122	29	1	3	0	0	0	0	21	337
	XVIII	1091	BA	387	97	71	28	0	0	0	1	0	0	11	208
	XVIII	1091	C1	387	104	76	19	0	0	0	0	0	0	19	218
	XVIII	1092	BA	376	91	102	14	0	1	1	6	0	0	16	231
	XVIII	1092	C1	376	102	100	8	0	0	0	4	0	0	12	226
	XVIII	1093	BA	386	98	79	14	2	1	1	3	0	0	13	211
	XVIII	1093	C1	387	119	89	12	1	2	0	7	0	0	10	240
	XVIII	1094	BA	449	119	117	23	0	1	1	0	0	0	7	268
	XVIII	1094	C1	450	116	108	26	0	1	0	3	0	0	13	267
	XVIII	1095	BA	510	190	115	0	0	0	0	4	0	0	9	318
	XVIII	1096	BA	601	168	147	18	0	10	0	1	0	0	0	344
	XVIII	1096	C1	601	157	136	23	0	3	0	2	0	0	22	343
	XVIII	1097	BA	548	168	128	24	1	3	1	3	0	0	21	349
	XVIII	1097	C1	549	143	160	18	1	1	0	2	0	0	11	336
	XVIII	1098	BA	495	99	135	18	0	4	0	2	0	0	10	268
	XVIII	1098	C1	495	117	127	20	0	2	0	0	0	0	0	266
	XVIII	1099	BA	561	147	90	29	0	1	0	0	1	0	22	290
	XVIII	1099	C1	561	154	100	23	1	2	0	4	1	0	30	315
*	XVIII	1100	BA	539	167	99	0	0	1	0	2	0	0	0	269
	XVIII	1100	C1	540	99	117	51	0	3	0	0	0	0	26	296
	XVIII	1101	BA	612	106	126	36	0	4	0	0	0	0	27	299
	XVIII	1101	C1	612	169	127	0	0	0	0	0	0	0	27	323
	XVIII	1102	BA	507	143	106	0	0	1	0	1	0	0	51	302
	XVIII	1102	C1	507	174	117	0	0	1	0	0	0	0	22	314
	XVIII	1103	BA	442	115	83	0	0	1	0	5	0	0	36	240
	XVIII	1103	C1	443	102	87	0	0	0	0	2	0	0	47	238
	XVIII	1104	BA	742	165	133	60	2	2	0	0	0	0	37	399
	XVIII	1104	C1	742	163	147	51	1	3	0	2	0	0	30	397
	XVIII	1104	C2	743	153	152	42	2	0	0	1	0	0	33	383
	XVIII	1105	BA	635	105	157	48	2	4	0	0	0	0	34	350
	XVIII	1105	C1	635	128	130	46	4	1	0	0	0	0	32	341
	XVIII	1106	BA	527	121	106	32	0	1	0	0	0	0	20	280
	XVIII	1107	BA	724	187	155	48	1	2	0	5	1	0	28	427
	XVIII	1108	BA	421	129	89	0	0	0	0	1	0	49	18	286
	XVIII	1108	C1	422	115	75	0	0	0	0	2	0	47	24	263
	XVIII	1109	BA	559	147	135	0	0	0	0	0	0	0	85	367
	XVIII	1110	BA	279	31	88	0	1	0	2	1	0	0	28	151
	XVIII	1111	BA	631	158	133	0	0	0	0	0	0	0	61	352
	XVIII	1112	BA	326	50	74	23	5	0	1	0	0	0	8	161
	XVIII	1113	BA	430	148	94	17	0	0	0	2	0	0	16	277
	XVIII	1113	C1	430	170	86	0	0	1	0	1	0	0	45	303
	XVIII	1114	BA	428	135	107	24	1	1	0	2	0	0	14	284
	XVIII	1114	C1	428	146	101	24	0	2	0	1	0	0	15	289

Elección de Diputados por el Principio de Mayoría Relativa 2003

Resultados de votación por casilla

XVIII Distrito Electoral, Tenosique

Distrito	Sección	Casilla	Lista Nominal	PAN	CAPT	PRD	PT	CONVERGENCIA	PAS	PMP	FC	No Reg.	Votos Nulos	Total
XVIII	1115	BA	601	175	203	25	0	0	0	1	0	0	29	433
XVIII	1116	BA	638	131	139	0	0	0	0	1	0	65	21	357
XVIII	1117	BA	604	125	104	0	0	0	0	0	0	41	59	329
* XVIII	1118	BA	401	72	94	48	1	0	0	0	0	0	21	236
XVIII	1118	C1	401	64	95	40	5	0	1	0	0	0	26	231
XVIII	1119	BA	405	65	140	23	2	0	1	0	0	0	15	246
XVIII	1119	C1	405	54	105	0	0	0	0	0	0	0	0	159
XVIII	1120	BA	186	40	52	14	0	1	0	0	0	0	9	116
XVIII	1121	BA	530	101	109	0	0	1	0	0	0	0	74	285
XVIII	1121	C1	531	97	141	0	3	3	0	1	0	0	58	303
* XVIII	1122	BA	635	131	135	49	5	0	2	2	0	0	29	353
XVIII	1123	BA	604	89	174	0	0	0	0	4	0	0	71	338
XVIII	1124	BA	221	36	51	26	0	0	0	0	0	0	11	124
XVIII	1125	BA	596	128	121	80	4	0	1	1	0	0	35	370
XVIII	1126	BA	511	131	88	63	9	1	0	3	0	0	18	313
XVIII	1127	BA	383	47	73	0	0	0	0	0	0	40	21	181
XVIII	1127	C1	383	47	75	0	0	1	0	0	0	0	52	175
XVIII	1128	BA	432	76	107	32	2	1	0	1	0	34	17	270
XVIII	1128	C1	433	77	114	34	1	0	0	5	2	0	27	260
XVIII	1129	BA	162	41	12	16	0	0	0	0	0	0	6	75
XVIII	1130	BA	497	104	140	66	3	0	1	4	0	0	21	339
XVIII	1130	C1	497	86	117	89	6	0	1	4	0	22	31	356
XVIII	1131	BA	506	106	95	52	4	0	0	1	0	0	19	277
XVIII	1132	BA	315	81	37	43	5	0	0	0	0	0	22	188
XVIII	1133	BA	436	34	38	0	0	1	0	0	0	0	22	95
XVIII	1133	C1	436	21	44	0	0	1	1	2	0	0	23	92
XVIII	1099	ES MR		59	49	0	0	2	0	0	0	0	73	183

Resultados asentados en el Acta de Cómputo del Consejo Electoral Distrital

8,161	7,734	1,609	80	85	15	108	5	298	1,902
-------	-------	-------	----	----	----	-----	---	-----	-------

Cómputo emitido en sentencia del Tribunal Electoral de Tabasco

8,042	7,743	2,379	115	84	20	112	14	56	1,509
-------	-------	-------	-----	----	----	-----	----	----	-------

Adendum del Cómputo de la Elección de Diputados por el Principio de Mayoría Relativa 2003

XVIII Distrito Electoral, Tenosique

considerando los datos obtenidos en la diligencia para
mejor proveer de las siguientes casillas

Distrito	Sección	Casilla	Lista Nominal	PAN	CAPT	PRD	PT	CONVERGENCIA	PAS	PMP	FC	No Reg.	Votos Nulos	Total
XVIII	1095	BA	510	173	115	16	1	0	0	4	0	0	9	318
XVIII	1099	ES		59	49	28	0	2	0	0	0	0	12	150
XVIII	1100	BA	539	130	99	36	1	1	0	2	0	0	36	305
XVIII	1101	C1	612	130	128	39	2	0	1	0	1	0	22	323
XVIII	1102	BA	507	143	106	19	0	1	0	2	1	0	30	302
XVIII	1102	C1	507	145	117	29	0	1	1	0	0	0	21	314
XVIII	1103	BA	442	115	83	20	0	1	0	5	0	0	16	240
XVIII	1103	C1	443	102	87	25	0	0	0	2	0	0	22	238
XVIII	1108	BA	421	128	88	46	3	0	0	1	0	0	22	288
XVIII	1108	C1	422	115	73	43	4	0	0	2	0	0	26	263
XVIII	1109	BA	559	146	135	54	6	0	0	0	0	0	26	367
XVIII	1110	BA	279	31	88	22	1	0	2	1	0	0	6	151
XVIII	1113	BA	430	149	94	18	0	0	0	2	0	0	14	277
XVIII	1113	C1	430	168	86	28	0	1	0	1	0	0	19	303
XVIII	1116	BA	638	131	139	61	5	0	0	1	0	0	20	357
XVIII	1117	BA	604	125	105	57	4	1	1	2	0	0	34	329
XVIII	1119	C1	405	57	110	41	1	1	1	4	1	0	22	238
XVIII	1121	BA	530	103	114	45	2	1	0	0	0	0	20	285
XVIII	1121	C1	531	97	141	32	2	3	0	1	0	0	27	303
XVIII	1123	BA	604	89	173	32	5	0	0	4	1	0	34	338
XVIII	1127	BA	383	47	73	35	2	0	2	0	0	0	22	181
XVIII	1127	C1	383	47	76	34	0	0	0	0	0	0	18	175
XVIII	1133	BA	436	34	38	14	0	1	0	0	0	0	8	95
XVIII	1133	C1	436	21	44	13	0	1	0	2	2	0	8	91

Cómputo que queda firme de las actas de
escrutinio y cómputo levantado en las casillas

5,023	4,838	1,429	68	68	10	67	7	56	926
-------	-------	-------	----	----	----	----	---	----	-----

Cómputo de los paquetes aperturados en
Sesión Distrital de fecha 22, 23 y 24 de
octubre del año 2003

533	544	163	8	1	2	9	1	0	89
-----	-----	-----	---	---	---	---	---	---	----

Cómputo de votos de la diligencia para mejor
proveer

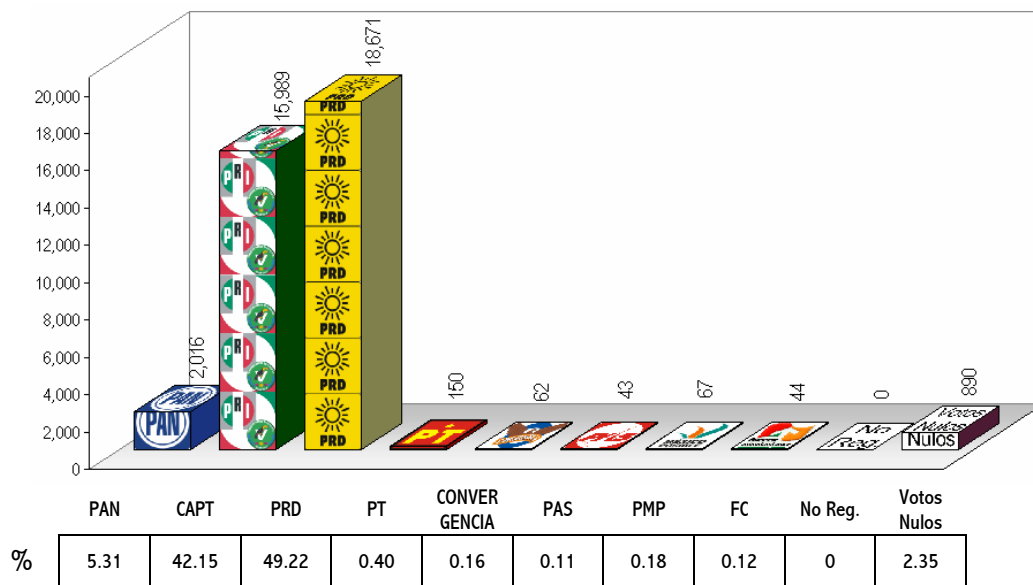
2,486	2,361	787	39	15	8	36	6	0	494
-------	-------	-----	----	----	---	----	---	---	-----

Cómputo emitido en sentencia del Tribunal
Electoral de Tabasco

8,042	7,743	2,379	115	84	20	112	14	56	1,509
-------	-------	-------	-----	----	----	-----	----	----	-------

XIX Distrito Electoral, Cárdenas Poniente

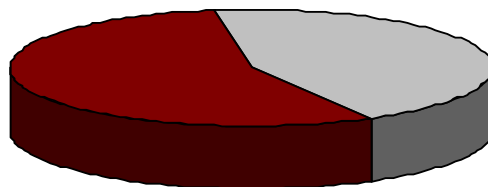
Resultados finales de la elección de
Diputados por el Principio de Mayoría Relativa



Porcentajes de Votación Total Emitida y Abstencionismo

Votación Total
37,932
56%

Abstencionismo
29,992
44%



Lista Nominal
67,924

Elección de Diputados por el Principio de Mayoría Relativa 2003

Resultados de votación por casilla

XIX Distrito Electoral, Cárdenas Poniente

Distrito	Sección	Casilla	Lista Nominal	PAN	CAPT	PRD	PT	CONVERGENCIA	PAS	PMP	FC	No Reg.	Votos Nulos	Total
XIX	0046	BA	653	13	117	151	0	2	1	0	1	0	8	293
XIX	0046	C1	653	10	98	165	2	2	0	2	0	0	3	282
XIX	0047	BA	604	15	118	112	1	3	0	0	0	0	4	253
XIX	0047	C1	605	16	93	127	0	2	0	0	0	0	1	239
XIX	0047	C2	605	12	107	141	0	1	0	0	0	0	8	269
XIX	0047	C3	605	14	107	132	0	2	0	0	1	0	0	256
XIX	0047	C4	605	17	117	116	0	2	0	0	0	0	4	256
XIX	0090	BA	456	23	120	112	0	0	1	1	0	0	8	265
XIX	0090	C1	457	17	100	102	1	0	0	0	0	0	7	227
XIX	0091	BA	432	9	112	172	2	0	0	0	0	0	4	299
XIX	0091	C1	433	10	118	169	0	0	0	0	0	0	0	297
XIX	0092	BA	719	58	85	211	1	0	0	0	0	0	2	357
XIX	0092	C1	719	65	110	159	2	0	0	1	0	0	0	337
XIX	0093	BA	633	37	129	139	0	1	0	0	0	0	6	312
XIX	0093	C1	633	37	141	130	2	0	0	0	1	0	4	315
XIX	0094	BA	483	29	120	56	0	0	0	0	1	0	6	212
XIX	0094	C1	483	35	90	75	0	0	0	1	2	0	2	205
XIX	0095	BA	611	39	91	118	0	0	0	0	0	0	9	257
XIX	0095	C1	612	46	91	112	0	0	0	1	0	0	10	260
XIX	0096	BA	509	8	154	120	1	0	1	1	0	0	6	291
XIX	0097	BA	669	4	205	242	1	0	0	0	0	0	3	455
XIX	0098	BA	521	18	134	169	2	0	0	1	0	0	10	334
XIX	0098	C1	522	14	129	176	0	1	0	0	0	0	1	321
XIX	0099	BA	489	12	147	116	1	0	0	0	1	0	6	283
XIX	0099	C1	490	10	114	162	2	1	0	0	0	0	3	292
XIX	0100	BA	700	7	217	172	2	1	0	0	0	0	8	407
XIX	0100	C1	701	2	240	170	1	1	0	0	0	0	3	417
XIX	0101	BA	447	47	65	112	1	0	0	0	0	0	9	234
XIX	0101	C1	448	29	94	116	1	0	0	0	0	0	5	245
XIX	0102	BA	697	45	131	146	3	1	0	0	0	0	8	334
XIX	0103	BA	437	1	135	136	1	0	1	2	0	0	1	277
XIX	0103	C1	438	3	144	123	1	0	0	1	0	0	6	278
XIX	0104	BA	668	33	181	191	6	0	0	3	1	0	15	430
XIX	0105	BA	588	8	152	205	3	0	1	2	0	0	± 221	592
XIX	0105	C1	588	21	140	177	7	0	1	0	0	0	5	351
XIX	0106	BA	680	0	193	209	1	0	1	3	0	0	12	419
XIX	0106	EX	138	0	68	26	0	0	1	1	0	0	1	97
XIX	0107	BA	532	62	88	110	1	0	2	1	0	0	9	273
XIX	0107	C1	533	85	65	85	1	0	0	1	0	0	11	248
XIX	0108	BA	522	6	207	97	1	0	0	0	0	0	4	315
XIX	0109	BA	413	13	107	139	0	0	0	0	0	0	10	269
XIX	0109	C1	414	15	112	121	2	1	0	0	0	0	3	254
XIX	0110	BA	559	40	112	130	0	1	0	3	0	0	16	302
XIX	0110	C1	559	32	115	153	2	0	1	1	0	0	18	322
XIX	0110	C2	559	43	135	144	2	0	0	0	0	0	0	324

Elección de Diputados por el Principio de Mayoría Relativa 2003

Resultados de votación por casilla

XIX Distrito Electoral, Cárdenas Poniente

Distrito	Sección	Casilla	Lista Nominal	PAN	CAPT	PRD	PT	CONVERGENCIA	PAS	PMP	FC	No Reg.	Votos Nulos	Total
XIX	0111	BA	442	6	164	191	1	0	1	1	0	0	3	367
XIX	0112	BA	425	36	72	86	0	0	0	0	0	0	12	206
XIX	0112	C1	425	21	86	110	1	0	0	0	0	0	6	224
XIX	0113	BA	383	13	79	105	1	0	0	0	0	0	0	198
XIX	0113	C1	384	12	91	100	1	0	0	1	0	0	0	205
XIX	0114	BA	471	9	91	132	0	1	0	0	0	0	2	235
XIX	0114	C1	471	22	108	117	0	0	0	0	0	0	0	247
XIX	0115	BA	726	40	137	140	2	1	0	0	0	0	14	334
XIX	0116	BA	718	31	172	166	3	0	0	1	0	0	11	384
XIX	0117	BA	341	12	99	121	1	0	0	1	0	0	4	238
XIX	0118	BA	703	6	162	191	1	0	1	1	0	0	4	366
XIX	0119	BA	483	2	148	121	1	0	1	0	0	0	8	281
XIX	0119	C1	483	1	150	118	2	0	0	0	0	0	4	275
XIX	0120	BA	552	16	112	209	3	0	1	0	0	0	5	346
XIX	0120	C1	552	17	142	178	0	0	0	0	0	0	8	345
XIX	0121	BA	647	24	114	227	2	0	1	0	0	0	9	377
XIX	0121	C1	647	15	140	279	1	0	1	1	0	0	16	453
XIX	0122	BA	705	2	233	229	0	0	0	0	0	0	6	470
XIX	0122	C1	705	1	206	296	0	0	0	0	0	0	5	508
XIX	0123	BA	461	1	114	179	1	0	1	0	0	0	1	297
XIX	0123	C1	462	1	107	173	0	0	1	0	0	0	1	283
XIX	0124	BA	676	5	165	268	3	0	0	1	1	0	0	443
XIX	0125	BA	617	19	152	195	1	0	0	0	0	0	9	376
XIX	0125	C1	618	8	156	191	1	0	0	0	0	0	0	356
XIX	0126	BA	720	9	215	181	8	0	1	0	0	0	11	425
XIX	0127	BA	437	2	99	97	0	0	0	0	1	0	3	202
XIX	0127	C1	437	4	87	111	1	0	0	1	1	0	4	209
XIX	0128	BA	397	9	92	97	1	1	1	0	0	0	2	203
XIX	0128	C1	397	7	103	72	1	1	0	1	0	0	4	189
XIX	0129	BA	566	24	209	117	2	0	0	1	0	0	12	365
XIX	0129	C1	567	24	194	139	1	0	0	4	1	0	6	369
XIX	0130	BA	693	15	157	209	4	3	0	1	1	0	16	406
XIX	0130	C1	693	9	197	178	1	1	0	0	1	0	1	388
XIX	0131	BA	588	3	153	170	0	1	0	1	0	0	17	345
XIX	0131	C1	588	2	155	149	0	0	1	0	0	0	8	315
XIX	0132	BA	621	3	159	208	1	1	0	0	0	0	3	375
XIX	0132	C1	622	8	140	227	1	0	0	0	0	0	5	381
XIX	0133	BA	538	6	220	130	3	0	2	0	0	0	1	362
XIX	0133	C1	538	9	158	175	1	1	1	1	1	0	2	349
XIX	0134	BA	715	38	265	102	1	0	1	1	1	0	10	419
XIX	0134	C1	715	33	238	130	0	1	1	2	0	0	11	416
XIX	0135	BA	389	0	94	111	0	0	0	0	0	0	2	207
* XIX	0136	BA	699	6	178	199	6	1	1	0	0	0	8	399
XIX	0140	BA	626	9	88	210	1	2	0	1	0	0	8	319
XIX	0141	BA	429	7	100	102	0	1	0	1	1	0	6	218

Elección de Diputados por el Principio de Mayoría Relativa 2003

Resultados de votación por casilla

XIX Distrito Electoral, Cárdenas Poniente

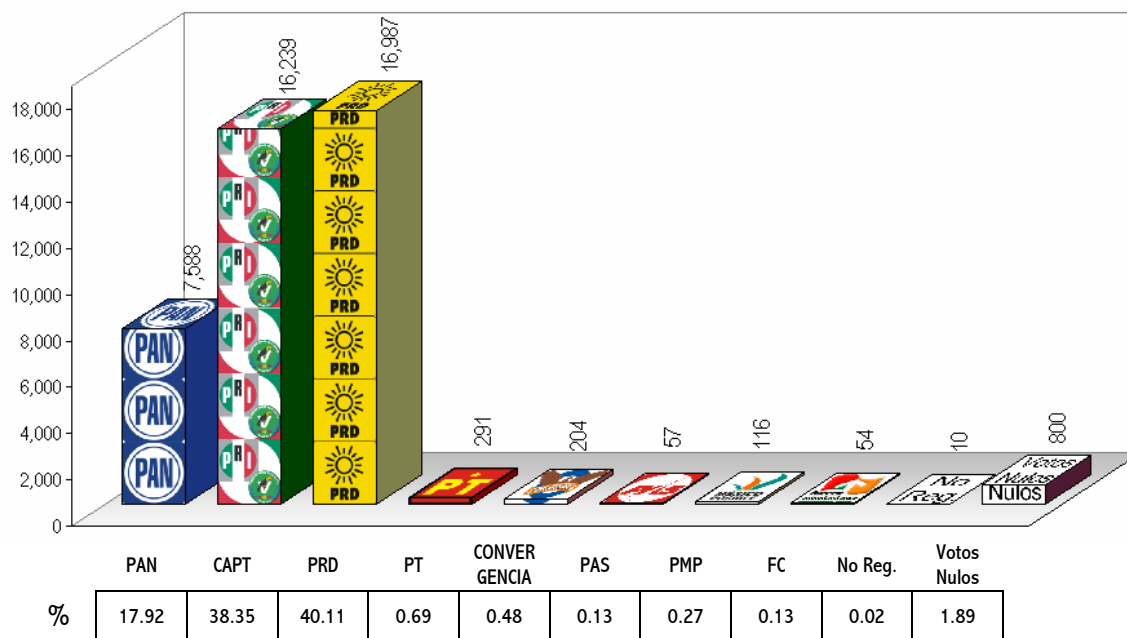
Distrito	Sección	Casilla	Lista Nominal	PAN	CAPT	PRD	PT	CONVERGENCIA	PAS	PMP	FC	No Reg.	Votos Nulos	Total
XIX	0141	C1	429	9	103	97	2	0	0	4	0	0	1	216
XIX	0142	BA	396	13	60	124	0	0	2	0	0	0	6	205
XIX	0142	C1	397	16	78	98	1	0	0	0	0	0	0	193
XIX	0143	BA	558	4	140	202	1	0	0	0	0	0	4	351
XIX	0143	C1	558	7	197	152	1	0	0	0	0	0	2	359
XIX	0144	BA	741	52	191	182	5	4	0	3	0	0	14	451
XIX	0144	C1	742	48	147	228	0	0	3	1	1	0	10	438
XIX	0145	BA	551	3	148	151	1	0	0	0	7	0	10	320
XIX	0145	C1	551	7	128	180	2	0	0	0	2	0	5	324
XIX	0146	BA	732	6	178	211	0	0	0	1	0	0	5	401
XIX	0146	C1	732	6	168	198	1	0	0	1	0	0	9	383
XIX	0148	BA	541	0	93	167	0	0	0	0	0	0	0	260
XIX	0148	C1	541	0	116	189	1	1	0	3	5	0	5	320
XIX	0148	C2	542	9	100	196	1	0	0	1	7	0	1	315
XIX	0153	BA	325	1	37	77	1	0	0	0	0	0	3	119
XIX	0154	BA	746	0	159	113	1	1	2	0	0	0	0	276
*	XIX	0154	C1	746	8	134	193	2	1	0	0	0	10	348
XIX	0155	BA	563	26	126	155	2	2	0	1	1	0	8	321
XIX	0155	C1	563	20	151	167	2	0	2	1	0	0	7	350
XIX	0155	C2	563	17	134	142	1	3	0	0	1	0	9	307
XIX	0156	BA	512	21	118	133	1	0	0	1	0	0	5	279
XIX	0156	C1	513	26	80	152	1	1	1	1	2	0	2	266
XIX	0157	BA	693	6	139	254	0	1	0	1	0	0	6	407
XIX	0157	C1	693	3	190	210	0	0	0	0	0	0	1	404
XIX	0158	BA	465	31	160	360	3	3	1	0	1	0	3	562
XIX	0158	C1	465	27	52	111	1	7	1	0	0	0	0	199
XIX	0159	BA	482	14	53	137	1	0	0	0	0	0	6	211
XIX	0159	C1	483	13	68	134	2	0	1	0	0	0	3	221
XIX	0163	BA	737	5	150	186	2	0	1	0	0	0	4	348
*	XIX	0163	C1	737	2	147	188	1	0	0	0	0	8	346
XIX	0167	BA	733	4	80	79	0	0	1	0	0	0	0	164
XIX	0047	ES MR		5	15	24	0	0	0	0	0	0	0	44

Resultados asentados en el Acta de Cómputo del Consejo Electoral Distrital

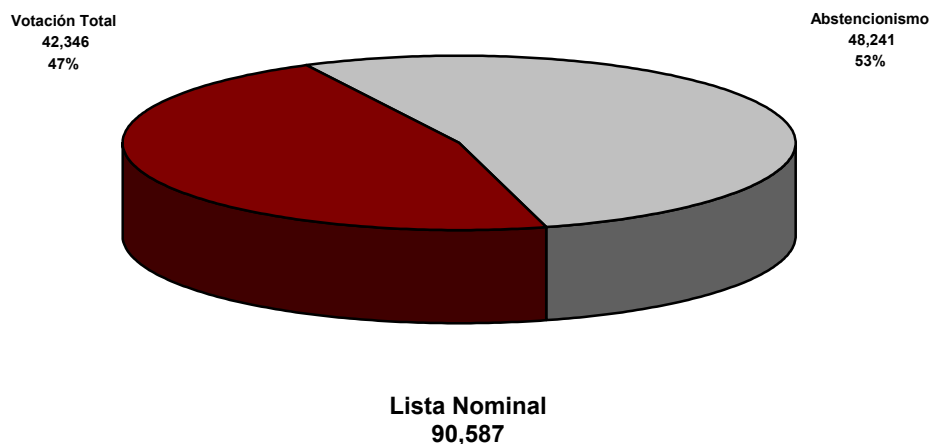
2,016	15,989	18,671	150	62	43	67	44	0	890
-------	--------	--------	-----	----	----	----	----	---	-----

XX Distrito Electoral, Centro Oriente

Resultados finales de la elección de
Diputados por el Principio de Mayoría Relativa



Porcentajes de Votación Total Emitida y Abstencionismo



Elección de Diputados por el Principio de Mayoría Relativa 2003

Resultados de votación por casilla

XX Distrito Electoral, Centro Oriente

	Distrito	Sección	Casilla	Lista Nominal	PAN	CAPT	PRD	PT	CONVERGENCIA	PAS	PMP	FC	No Reg.	Votos Nulos	Total
*	XX	0232	BA	732	80	79	70	3	3	0	2	1	0	4	242
	XX	0232	C1	732	64	95	100	2	1	0	1	0	0	5	268
	XX	0232	C2	733	73	88	84	3	2	0	2	1	0	0	253
	XX	0232	C3	733	57	111	93	4	0	0	0	0	0	8	273
	XX	0232	C4	733	51	93	89	0	2	0	0	0	0	6	241
	XX	0232	C5	733	75	85	95	1	0	0	0	0	0	4	260
	XX	0232	C6	733	58	94	87	1	0	1	2	0	0	4	247
	XX	0232	C7	733	74	84	92	0	1	0	3	0	0	6	260
	XX	0233	BA	455	47	87	76	0	0	0	1	0	1	1	213
	XX	0233	C1	456	35	73	75	3	2	0	1	0	0	4	193
*	XX	0234	BA	604	63	118	78	1	0	0	0	0	0	7	267
	XX	0234	C1	604	71	94	82	3	1	0	1	1	0	6	259
	XX	0234	C2	605	53	112	91	0	0	0	0	1	0	8	265
	XX	0234	C3	605	46	91	88	2	1	1	1	0	0	4	234
	XX	0234	C4	605	44	100	100	1	2	0	0	0	0	4	251
	XX	0235	BA	473	15	113	60	2	2	0	1	2	0	2	197
	XX	0235	C1	473	35	78	63	2	1	0	2	0	0	4	185
	XX	0236	BA	437	43	105	47	0	5	0	0	0	0	4	204
	XX	0236	C1	438	38	83	45	1	2	1	0	1	0	1	172
	XX	0239	BA	387	22	82	66	2	1	0	0	0	0	2	175
*	XX	0239	C1	387	25	78	70	1	1	0	1	2	0	5	183
	XX	0240	BA	423	20	72	68	0	0	0	3	0	0	5	168
	XX	0240	C1	424	30	79	55	1	3	0	2	1	0	3	174
	XX	0241	BA	605	60	99	88	2	0	0	1	1	0	1	252
	XX	0241	C1	606	37	94	71	3	0	0	0	0	0	10	215
	XX	0241	C2	606	60	98	70	3	2	0	0	0	0	5	238
	XX	0242	BA	596	62	98	84	0	1	0	0	0	0	5	250
	XX	0242	C1	596	34	119	77	4	4	1	0	0	0	6	245
	XX	0242	C2	596	44	113	81	0	4	0	0	0	0	6	248
	XX	0242	C3	597	43	93	82	1	3	0	1	0	0	4	227
*	XX	0243	BA	597	44	100	108	4	1	0	0	0	0	3	260
	XX	0243	C1	597	40	111	97	4	1	0	0	0	0	11	264
	XX	0244	BA	510	26	86	62	0	1	0	2	0	0	1	178
	XX	0244	C1	510	31	70	74	1	1	0	0	1	0	2	180
	XX	0248	BA	527	34	77	87	2	1	0	0	2	0	3	206
	XX	0248	C1	527	26	93	69	1	2	0	0	0	0	7	198
	XX	0248	C2	528	38	105	85	1	3	1	0	0	0	4	237
	XX	0253	BA	573	45	121	71	1	1	1	2	0	0	7	249
	XX	0253	C1	573	50	96	85	1	0	0	1	1	0	5	239
	XX	0253	C2	573	42	106	91	5	1	0	3	0	0	4	252
	XX	0254	BA	529	47	96	77	1	1	0	1	0	0	3	226
	XX	0254	C1	529	44	108	71	0	0	0	0	0	0	4	227
	XX	0254	C2	529	45	97	84	2	0	2	0	0	0	3	233
	XX	0260	BA	570	71	103	79	0	3	0	1	0	0	1	258
	XX	0260	C1	571	69	72	88	3	2	0	0	0	0	2	236

Elección de Diputados por el Principio de Mayoría Relativa 2003

Resultados de votación por casilla

XX Distrito Electoral, Centro Oriente

	Distrito	Sección	Casilla	Lista Nominal	PAN	CAPT	PRD	PT	CONVERGENCIA	PAS	PMP	FC	No Reg.	Votos Nulos	Total
*	XX	0260	C2	571	64	74	89	1	0	0	0	1	0	10	239
*	XX	0281	BA	605	40	79	96	1	0	1	0	0	0	5	222
*	XX	0281	C1	605	35	101	110	2	1	0	3	1	0	10	263
	XX	0290	BA	704	88	87	106	3	0	2	0	0	0	5	291
	XX	0290	C1	705	66	87	119	2	6	1	0	1	0	3	285
	XX	0405	BA	666	74	119	90	3	2	0	1	0	1	6	296
	XX	0405	C1	666	68	119	85	2	0	1	1	0	0	6	282
	XX	0405	C2	666	55	102	107	1	1	0	0	0	0	14	280
	XX	0405	C3	666	53	102	107	3	2	0	3	0	0	4	274
	XX	0405	C4	667	71	98	100	3	0	0	2	1	0	6	281
	XX	0419	BA	394	61	79	116	0	3	0	0	0	0	4	263
	XX	0420	BA	481	15	71	219	1	4	0	0	0	0	2	312
*	XX	0420	C1	482	21	71	200	3	1	1	0	1	0	8	306
	XX	0421	BA	597	61	74	194	1	3	1	2	0	0	5	341
*	XX	0421	C1	598	47	60	239	2	6	0	1	0	0	8	363
	XX	0421	C2	598	43	75	232	1	11	0	1	0	0	7	370
	XX	0422	BA	660	56	87	222	1	0	0	1	0	0	6	373
*	XX	0422	C1	661	37	106	215	1	3	0	2	1	0	6	371
*	XX	0422	C2	661	47	94	197	2	1	0	3	0	0	10	354
	XX	0423	BA	641	47	110	258	0	1	1	1	1	0	25	444
	XX	0423	C1	642	51	105	291	1	0	1	1	0	0	7	457
*	XX	0423	C2	642	56	110	268	0	0	0	0	0	0	7	441
*	XX	0424	BA	88	12	13	31	0	0	0	0	0	0	0	56
	XX	0425	BA	650	33	84	259	1	0	1	1	2	0	8	389
	XX	0425	C1	651	40	93	230	6	0	0	1	0	0	8	378
	XX	0426	BA	676	53	104	308	2	0	0	1	0	0	9	477
	XX	0426	C1	677	54	84	320	7	0	0	0	1	0	2	468
	XX	0427	BA	691	81	134	157	1	0	0	1	1	0	5	380
	XX	0427	C1	691	78	172	146	1	2	0	1	2	0	4	406
	XX	0428	BA	672	56	155	153	1	1	0	1	1	0	3	371
	XX	0428	C1	672	63	168	137	3	2	0	2	0	0	6	381
	XX	0429	BA	725	102	146	139	2	0	1	1	1	0	3	395
	XX	0429	C1	725	77	150	118	1	0	0	2	1	0	9	358
	XX	0430	BA	686	36	121	205	1	0	0	0	0	0	2	365
	XX	0430	C1	687	30	106	168	4	0	0	0	0	0	4	312
	XX	0431	BA	720	33	112	148	2	2	1	2	0	0	7	307
	XX	0431	C1	720	34	101	133	4	2	0	0	0	0	11	285
	XX	0432	BA	597	30	100	146	1	0	0	0	0	0	4	281
*	XX	0432	C1	597	28	109	147	0	1	0	0	1	0	1	287
	XX	0433	BA	520	23	91	91	4	1	1	1	0	0	4	216
	XX	0433	C1	520	52	72	141	1	0	0	1	0	0	3	270
	XX	0433	C2	521	38	95	93	0	0	0	2	1	0	3	232
	XX	0434	BA	576	26	118	75	2	1	0	0	0	0	5	227
	XX	0434	C1	577	23	91	79	1	1	0	0	0	0	3	198
	XX	0435	BA	638	40	118	92	2	2	0	0	0	0	5	259

Elección de Diputados por el Principio de Mayoría Relativa 2003

Resultados de votación por casilla

XX Distrito Electoral, Centro Oriente

	Distrito	Sección	Casilla	Lista Nominal	PAN	CAPT	PRD	PT	CONVERGENCIA	PAS	PMP	FC	No Reg.	Votos Nulos	Total
*	XX	0435	C1	638	26	100	97	2	2	0	0	1	0	11	239
	XX	0435	C2	638	44	94	97	2	4	0	2	0	0	9	252
	XX	0435	C3	638	49	114	91	2	1	1	2	0	0	4	264
	XX	0435	C4	639	27	91	101	1	2	0	0	1	0	7	230
	XX	0435	C5	639	42	120	93	2	4	1	0	0	0	1	263
	XX	0436	BA	662	44	96	252	0	0	0	2	0	0	6	400
	XX	0436	C1	662	37	101	230	1	1	0	0	0	0	0	370
	XX	0437	BA	449	14	41	244	4	1	0	0	0	0	3	307
	XX	0437	C1	450	13	37	260	1	1	0	0	0	0	2	314
	XX	0438	BA	685	62	100	212	6	0	1	0	0	0	6	387
	XX	0438	C1	686	61	117	197	4	1	0	0	0	0	6	386
	XX	0439	BA	653	56	84	107	0	0	0	0	0	0	8	255
	XX	0440	BA	749	72	137	102	4	2	0	0	1	0	6	324
	XX	0440	C1	749	52	112	139	1	2	1	0	1	0	2	310
	XX	0440	C2	750	40	140	91	1	3	1	1	0	0	9	286
	XX	0440	C3	750	60	138	106	4	2	0	0	0	0	10	320
	XX	0440	C4	750	77	137	107	1	4	0	0	1	0	8	335
	XX	0441	BA	545	32	163	113	2	1	0	2	0	7	0	320
	XX	0441	EX	617	58	130	88	3	0	0	0	0	0	5	284
	XX	0441	X2	258	45	70	61	10	0	0	0	0	0	8	194
*	XX	0442	BA	455	103	119	97	0	0	1	0	0	0	0	320
	XX	0443	BA	691	35	100	123	0	0	0	0	0	0	6	264
	XX	0443	C1	691	29	109	134	3	4	0	0	1	0	5	285
	XX	0443	C2	692	41	101	122	2	2	0	0	0	0	2	270
	XX	0444	BA	381	70	70	112	0	0	0	0	0	0	2	254
	XX	0445	BA	503	27	114	78	0	5	1	0	0	0	6	231
	XX	0445	C1	503	27	118	74	3	4	1	1	0	0	5	233
	XX	0446	BA	616	58	110	90	1	2	0	2	0	0	10	273
	XX	0446	C1	617	50	142	63	3	1	0	0	0	0	0	259
	XX	0446	C2	617	54	119	69	2	2	0	3	1	0	13	263
	XX	0446	C3	617	50	127	69	3	0	0	2	1	0	0	252
	XX	0447	BA	410	37	109	76	7	0	0	0	0	0	0	229
	XX	0447	C1	410	26	102	82	3	0	1	1	1	0	3	219
	XX	0448	BA	407	8	104	128	2	0	0	3	0	0	5	250
	XX	0448	C1	408	7	125	111	0	1	0	0	0	0	0	244
	XX	0449	BA	69	23	10	1	0	0	0	0	0	0	0	34
	XX	0450	BA	585	75	114	51	3	0	2	1	0	0	3	249
	XX	0450	C1	585	77	132	44	4	0	2	0	0	0	0	259
	XX	0450	EX	652	42	145	65	1	0	0	2	3	0	8	266
	XX	0451	BA	397	26	85	84	0	0	0	0	0	0	6	201
*	XX	0451	C1	398	18	103	77	2	0	0	1	0	0	8	209
	XX	0454	BA	726	113	149	113	3	0	1	0	0	0	7	386
	XX	0455	BA	384	115	80	27	2	1	6	0	0	0	3	234
	XX	0455	C1	385	90	61	72	2	1	3	0	0	0	5	234
	XX	0456	BA	519	55	120	137	2	0	0	0	1	0	7	322

Elección de Diputados por el Principio de Mayoría Relativa 2003

Resultados de votación por casilla

XX Distrito Electoral, Centro Oriente

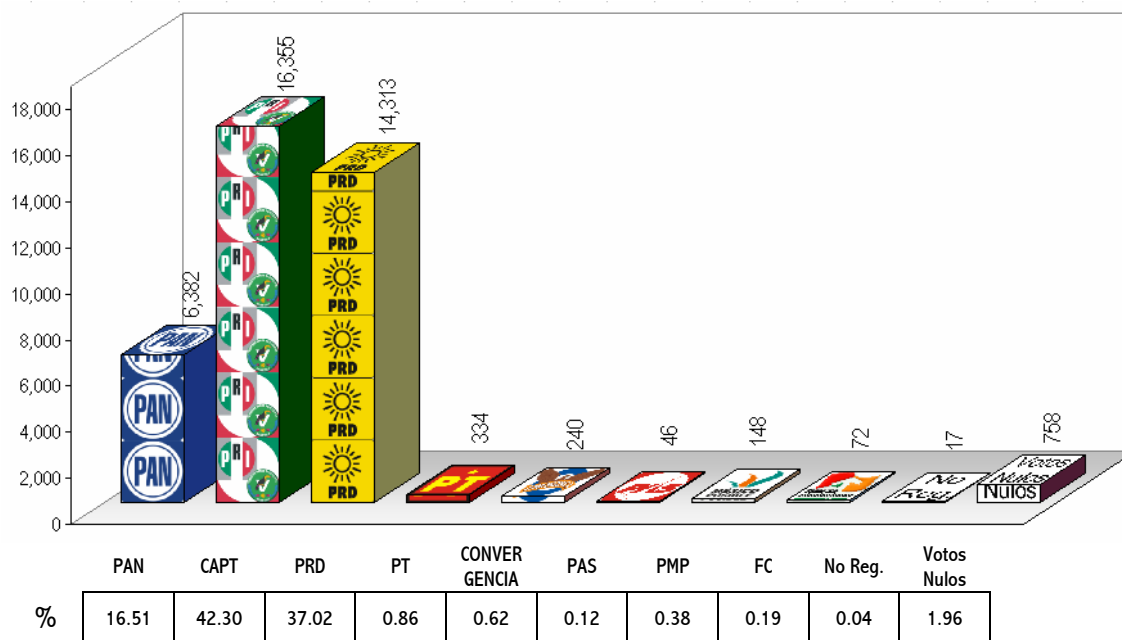
	Distrito	Sección	Casilla	Lista Nominal	PAN	CAPT	PRD	PT	CONVERGENCIA	PAS	PMP	FC	No Reg.	Votos Nulos	Total
*	XX	0456	C1	519	33	78	145	4	2	0	1	0	0	8	271
	XX	0457	BA	585	67	111	129	0	0	0	0	0	0	11	318
	XX	0457	C1	585	58	101	160	2	4	0	2	0	0	2	329
	XX	0466	BA	501	38	125	61	2	1	0	0	0	0	6	233
	XX	0466	C1	501	41	146	51	0	0	0	0	0	0	3	241
*	XX	0472	BA	492	23	132	17	0	0	0	0	0	0	6	178
	XX	0472	C1	492	32	132	31	4	0	1	2	1	0	5	208
	XX	0473	BA	114	19	79	53	3	5	1	0	0	0	4	164
	XX	0473	EX	360	2	53	30	0	0	0	0	0	0	0	85
	XX	0474	BA	585	43	129	46	2	2	0	1	0	0	4	227
*	XX	0474	C1	585	49	101	53	2	4	2	2	1	0	4	218
	XX	0474	C2	585	54	124	41	1	1	0	1	0	0	4	226
	XX	0474	C3	586	53	106	49	1	1	1	0	0	0	6	217
	XX	0478	BA	515	79	124	54	1	0	1	1	1	0	8	269
	XX	0478	C1	516	71	101	61	2	0	2	1	0	0	5	243
*	XX	0484	BA	659	82	93	91	5	3	1	3	3	0	6	287
	XX	0484	C1	660	78	139	78	0	4	0	0	0	0	8	307
	XX	0484	C2	660	93	113	62	2	1	1	1	1	0	5	279
	XX	0489	BA	534	38	159	56	1	2	0	0	0	0	11	267
	XX	0489	C1	535	41	138	51	5	0	0	1	0	0	11	247
	XX	0493	BA	393	19	132	13	1	0	1	1	2	0	2	171
	XX	0493	C1	394	24	115	12	0	0	1	0	0	0	4	156
	XX	0499	BA	368	76	124	27	0	0	1	1	0	0	3	232
*	XX	0239	ES MR		16	39	25	0	1	0	0	0	0	2	83

Resultados asentados en el Acta de Cómputo del Consejo Electoral Distrital

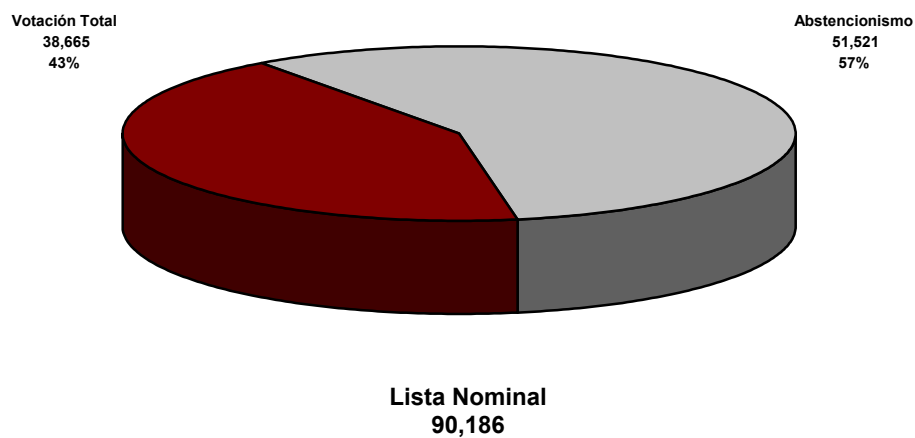
7,588	16,239	16,987	291	204	57	116	54	10	800
-------	--------	--------	-----	-----	----	-----	----	----	-----

XXI Distrito Electoral, Centro Poniente

Resultados finales de la elección de
Diputados por el Principio de Mayoría Relativa



Porcentajes de Votación Total Emitida y Abstencionismo



Elección de Diputados por el Principio de Mayoría Relativa 2003

Resultados de votación por casilla

XXI Distrito Electoral, Centro Poniente

Distrito	Sección	Casilla	Lista Nominal	PAN	CAPT	PRD	PT	CONVERGENCIA	PAS	PMP	FC	No Reg.	Votos Nulos	Total
XXI	0251	BA	580	60	94	88	0	1	1	1	0	0	0	245
XXI	0251	C1	580	50	77	77	1	2	0	1	1	0	2	211
XXI	0251	C2	580	54	80	86	3	2	0	0	0	0	6	231
XXI	0251	C3	580	45	68	86	0	0	0	3	1	0	1	204
XXI	0252	BA	548	31	129	58	0	0	1	0	1	0	4	224
XXI	0252	C1	548	43	119	67	1	0	1	1	2	0	7	241
XXI	0256	BA	687	69	126	145	2	2	0	1	0	0	7	352
XXI	0256	C1	687	60	123	131	1	1	0	4	0	0	4	324
XXI	0257	BA	620	58	127	117	0	2	0	0	0	0	3	307
XXI	0257	C1	620	56	130	112	4	5	0	3	1	0	6	317
XXI	0267	BA	647	42	140	110	1	5	1	5	3	0	7	314
XXI	0267	C1	647	52	140	86	3	0	0	1	1	1	7	291
XXI	0267	C2	648	63	121	91	1	3	0	2	0	0	4	285
XXI	0268	BA	455	19	113	73	6	3	0	4	0	0	2	220
XXI	0268	C1	456	43	109	78	3	2	0	0	1	0	6	242
XXI	0273	BA	577	26	121	64	0	0	0	1	0	3	8	223
XXI	0273	C1	578	38	112	77	6	2	0	1	1	0	3	240
XXI	0273	C2	578	28	121	81	2	1	1	0	0	0	6	240
XXI	0274	BA	614	41	128	88	9	2	1	1	0	0	6	276
XXI	0274	C1	615	36	111	111	1	2	0	0	1	0	5	267
XXI	0275	BA	696	65	153	111	2	5	0	1	0	0	5	342
XXI	0275	C1	696	60	149	137	0	3	0	5	1	0	4	359
XXI	0276	BA	484	38	91	71	1	6	0	0	0	0	7	214
XXI	0276	C1	484	38	100	71	1	3	0	1	0	0	4	218
XXI	0302	BA	526	12	75	62	3	1	0	0	0	0	4	157
XXI	0302	C1	526	21	72	66	0	0	0	0	0	0	3	162
XXI	0303	BA	550	42	90	112	3	1	0	0	1	0	3	252
XXI	0303	C1	551	53	111	99	4	3	0	1	1	0	2	274
XXI	0304	BA	720	66	127	100	2	0	0	1	0	0	0	296
XXI	0304	C1	721	65	131	93	4	2	1	3	0	0	3	302
XXI	0314	BA	678	39	108	84	2	2	0	1	1	0	1	238
XXI	0314	C1	678	45	91	91	2	1	0	0	1	0	5	236
XXI	0314	C2	678	42	105	55	3	0	0	2	0	0	4	211
XXI	0314	C3	679	46	107	62	3	0	0	3	1	0	11	233
XXI	0315	BA	714	45	96	98	4	1	0	1	0	0	6	251
XXI	0315	C1	714	29	101	97	3	2	0	1	0	0	4	237
XXI	0344	BA	710	36	117	88	4	2	1	1	1	0	3	253
XXI	0344	C1	711	38	99	90	2	0	0	1	1	0	6	237
XXI	0345	BA	506	40	87	49	0	2	0	2	3	0	4	187
XXI	0345	C1	507	31	64	45	0	0	0	2	0	0	3	145
XXI	0345	C2	507	30	90	46	2	1	0	2	0	0	1	172
XXI	0346	BA	565	19	116	96	1	2	0	0	1	0	3	238
XXI	0346	C1	565	27	110	76	3	2	0	0	0	0	3	221
XXI	0347	BA	446	27	69	52	2	0	0	1	0	0	2	153
XXI	0347	C1	446	40	90	51	0	0	0	0	2	0	3	186

Elección de Diputados por el Principio de Mayoría Relativa 2003

Resultados de votación por casilla

XXI Distrito Electoral, Centro Poniente

Distrito	Sección	Casilla	Lista Nominal	PAN	CAPT	PRD	PT	CONVERGENCIA	PAS	PMP	FC	No Reg.	Votos Nulos	Total
XXI	0369	BA	727	45	170	96	4	3	0	3	1	0	8	330
XXI	0369	C1	728	50	158	133	0	1	1	0	1	0	4	348
XXI	0370	BA	446	28	87	74	3	3	0	1	0	0	2	198
XXI	0370	C1	447	25	102	54	1	2	0	1	2	0	2	189
XXI	0371	BA	615	36	105	47	3	1	1	1	0	0	1	195
XXI	0371	C1	616	32	98	77	0	2	0	2	0	0	3	214
XXI	0372	BA	737	55	112	74	2	4	2	0	0	0	3	252
XXI	0372	C1	737	72	116	96	3	0	2	1	0	0	2	292
XXI	0372	C2	737	60	130	84	5	1	0	1	0	0	7	288
XXI	0372	C3	737	60	133	99	2	1	0	2	1	0	4	302
XXI	0372	C4	737	46	122	92	3	4	2	0	0	0	7	276
XXI	0372	C5	738	61	115	97	2	2	0	3	1	0	5	286
XXI	0372	C6	738	74	123	88	5	5	0	0	0	0	2	297
XXI	0373	BA	624	42	118	80	0	3	0	0	1	0	2	246
XXI	0373	C1	625	39	113	61	0	1	0	2	0	0	5	221
XXI	0374	BA	564	28	88	80	5	0	0	2	0	0	2	205
XXI	0374	C1	565	28	94	70	5	2	0	0	0	0	5	204
XXI	0395	BA	579	30	94	88	5	2	0	1	1	0	3	224
XXI	0395	C1	579	31	106	72	3	2	1	0	1	0	7	223
XXI	0396	BA	409	34	67	56	0	0	0	0	2	1	3	163
XXI	0396	C1	409	33	60	53	2	0	0	0	0	0	3	151
XXI	0397	BA	511	34	65	53	2	0	0	0	0	0	5	159
XXI	0397	C1	512	37	84	53	1	0	0	3	0	0	3	181
XXI	0397	C2	512	31	75	63	4	0	0	0	0	0	2	175
XXI	0398	BA	742	55	136	128	5	3	0	0	1	0	8	336
XXI	0398	C1	743	40	111	123	4	2	0	6	0	0	3	289
XXI	0399	BA	671	58	145	107	2	2	1	1	2	0	7	325
XXI	0399	C1	672	37	144	96	2	0	0	0	0	0	18	297
XXI	0408	BA	680	36	104	112	2	1	0	1	2	0	3	261
XXI	0408	C1	681	31	118	86	1	3	0	3	1	0	8	251
XXI	0409	BA	628	37	68	87	2	2	0	1	1	0	3	201
XXI	0409	C1	629	38	74	64	1	2	0	0	2	0	13	194
XXI	0410	BA	536	26	96	93	2	2	1	0	0	0	0	220
XXI	0410	C1	536	29	90	108	2	1	0	0	0	0	4	234
XXI	0411	BA	725	35	137	70	6	2	0	1	1	0	4	256
XXI	0411	C1	725	30	133	90	2	1	2	1	1	0	2	262
XXI	0452	BA	589	49	120	62	1	3	1	0	0	0	11	247
XXI	0452	C1	589	55	91	90	3	1	1	4	0	0	12	257
XXI	0452	C2	590	42	89	87	4	2	2	2	0	0	8	236
XXI	0452	EX	290	38	50	81	3	0	0	0	0	0	7	179
XXI	0453	BA	574	29	65	76	6	1	0	0	0	0	6	183
XXI	0453	C1	574	29	68	72	3	0	0	1	0	0	1	174
XXI	0458	BA	568	21	79	110	1	2	0	0	0	0	4	217
XXI	0458	C1	568	15	91	106	1	1	1	0	0	0	9	224
XXI	0458	C2	568	13	97	89	1	0	0	1	0	0	4	205

Elección de Diputados por el Principio de Mayoría Relativa 2003

Resultados de votación por casilla

XXI Distrito Electoral, Centro Poniente

Distrito	Sección	Casilla	Lista Nominal	PAN	CAPT	PRD	PT	CONVERGENCIA	PAS	PMP	FC	No Reg.	Votos Nulos	Total
XXI	0459	BA	110	15	49	6	0	0	0	1	0	0	0	71
XXI	0460	BA	728	63	127	132	0	1	0	1	0	0	10	334
XXI	0460	C1	729	53	129	170	3	0	1	1	0	0	9	366
XXI	0461	BA	735	48	215	121	5	0	0	1	0	0	11	401
XXI	0462	BA	729	34	161	186	1	0	0	0	0	0	5	387
XXI	0462	C1	729	35	157	173	0	0	0	0	0	0	9	374
XXI	0463	BA	676	51	123	117	3	0	0	1	0	0	3	298
XXI	0463	C1	677	60	119	118	2	1	0	0	2	0	8	310
XXI	0463	C2	677	38	144	118	1	1	0	1	0	0	5	308
XXI	0464	BA	694	38	121	110	0	5	0	1	1	0	5	281
XXI	0464	C1	694	25	138	138	2	5	0	1	1	0	3	313
XXI	0464	C2	694	29	132	111	5	1	1	3	1	0	6	289
XXI	0465	BA	573	74	81	100	1	0	0	0	0	0	6	262
XXI	0465	C1	573	66	102	100	3	2	1	1	0	0	8	283
XXI	0465	C2	573	49	96	89	1	0	0	2	0	0	5	242
XXI	0467	BA	706	33	109	127	2	9	1	0	0	7	7	295
XXI	0467	C1	706	20	93	172	0	5	0	0	0	0	7	297
XXI	0467	C2	706	27	108	101	1	5	0	1	0	0	6	249
XXI	0467	C3	707	26	120	132	1	13	0	0	0	0	5	297
XXI	0468	BA	544	73	121	94	1	1	0	0	0	0	13	303
XXI	0468	C1	544	68	115	88	0	0	0	0	0	0	3	274
XXI	0469	BA	720	86	144	105	2	2	2	4	0	0	10	355
XXI	0469	C1	721	79	177	105	4	1	1	1	1	5	0	374
XXI	0470	BA	606	33	104	107	3	2	1	0	0	0	4	254
XXI	0470	C1	607	23	102	126	2	2	0	0	0	0	6	261
XXI	0470	C2	607	30	113	103	1	1	0	0	0	0	6	254
XXI	0470	C3	607	30	109	118	8	1	1	0	0	0	5	272
XXI	0475	BA	560	55	164	332	3	1	0	1	0	0	7	563
XXI	0475	C1	561	36	95	162	1	0	1	1	0	0	2	298
XXI	0476	BA	546	48	101	67	1	0	0	0	0	0	0	217
XXI	0476	C1	546	39	96	63	1	1	0	0	0	0	6	206
XXI	0476	C2	546	36	108	79	5	1	0	0	0	0	0	229
XXI	0477	BA	575	53	130	122	1	2	0	1	0	0	7	316
XXI	0477	C1	576	39	156	111	3	1	0	0	0	0	8	318
XXI	0477	C2	576	73	154	91	0	1	0	1	1	0	0	321
XXI	0479	BA	685	28	154	160	4	4	0	0	0	0	9	359
XXI	0479	C1	685	32	183	131	2	3	1	2	0	0	4	358
XXI	0480	BA	674	50	138	48	1	2	0	0	2	0	3	244
XXI	0480	C1	674	70	97	71	3	2	0	0	3	0	7	253
XXI	0480	C2	674	45	104	56	2	2	0	1	0	0	6	216
XXI	0480	C3	675	65	96	61	1	1	0	0	0	0	6	230
XXI	0481	BA	573	104	72	96	2	1	0	2	0	0	3	280
XXI	0481	C1	573	92	107	94	0	0	2	0	3	0	5	303
XXI	0481	C2	573	88	94	108	2	2	0	3	1	0	3	301
XXI	0482	BA	538	71	85	66	0	1	0	2	1	0	1	227

Elección de Diputados por el Principio de Mayoría Relativa 2003

Resultados de votación por casilla

XXI Distrito Electoral, Centro Poniente

Distrito	Sección	Casilla	Lista Nominal	PAN	CAPT	PRD	PT	CONVERGENCIA	PAS	PMP	FC	No Reg.	Votos Nulos	Total
XXI	0482	C1	539	64	84	46	3	3	0	0	0	0	19	219
XXI	0490	BA	527	33	79	78	4	3	1	1	1	0	5	205
XXI	0490	C1	527	29	88	94	4	0	0	0	0	0	6	221
XXI	0491	BA	649	41	134	171	3	0	1	2	0	0	6	358
XXI	0491	C1	650	27	154	186	4	0	0	1	1	0	5	378
XXI	0492	BA	562	43	88	140	1	1	0	0	0	0	0	273
XXI	0492	C1	562	40	152	101	3	2	2	2	0	0	9	311
XXI	0494	BA	624	33	103	120	3	0	0	1	0	0	9	269
XXI	0494	C1	624	39	106	123	7	0	0	0	0	0	11	286
XXI	0494	C2	625	34	111	148	3	0	0	3	1	0	15	315
XXI	0495	BA	568	21	112	138	3	3	1	0	1	0	13	292
XXI	0495	C1	568	22	97	149	0	0	0	1	2	0	0	271
XXI	0495	C2	569	55	118	118	3	1	2	0	0	0	5	302
XXI	0276	ES MR		9	7	11	0	0	0	0	0	0	0	27

Resultados asentados en el Acta de Cómputo del Consejo Electoral Distrital

6,382	16,355	14,313	334	240	46	148	72	17	758
-------	--------	--------	-----	-----	----	-----	----	----	-----

EN TABASCO

692,102

57% de la Lista Nominal

CIUDADANOS

**ACUDIERON A VOTAR
EL DOMINGO 19 DE OCTUBRE
DE 2003**

División Municipal del Estado de Tabasco



Municipios gobernados por

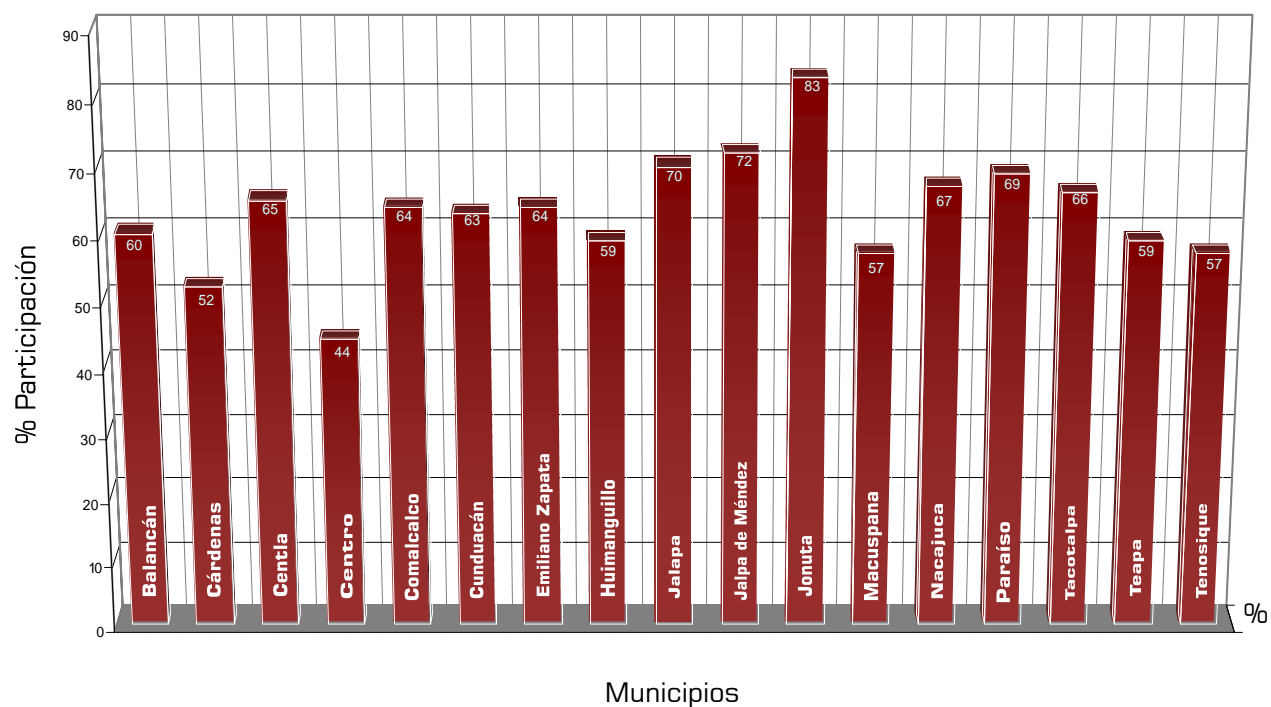
- Coalición Alianza Para Todos
Integrada por:
Partido Revolucionario Institucional
Partido Verde Ecologista de México
- Partido de la Revolución Democrática

Municipios

Balancán	Jalpa de Méndez
Cárdenas	Jonuta
Centla	Macuspana
Centro	Nacajuca
Comalcalco	Paraíso
Cunduacán	Tacotalpa
Emiliano Zapata	Teapa
Huimanguillo	Tenosique
Jalapa	

RESULTADOS DE LA ELECCIÓN DE PRESIDENTE MUNICIPAL Y REGIDORES

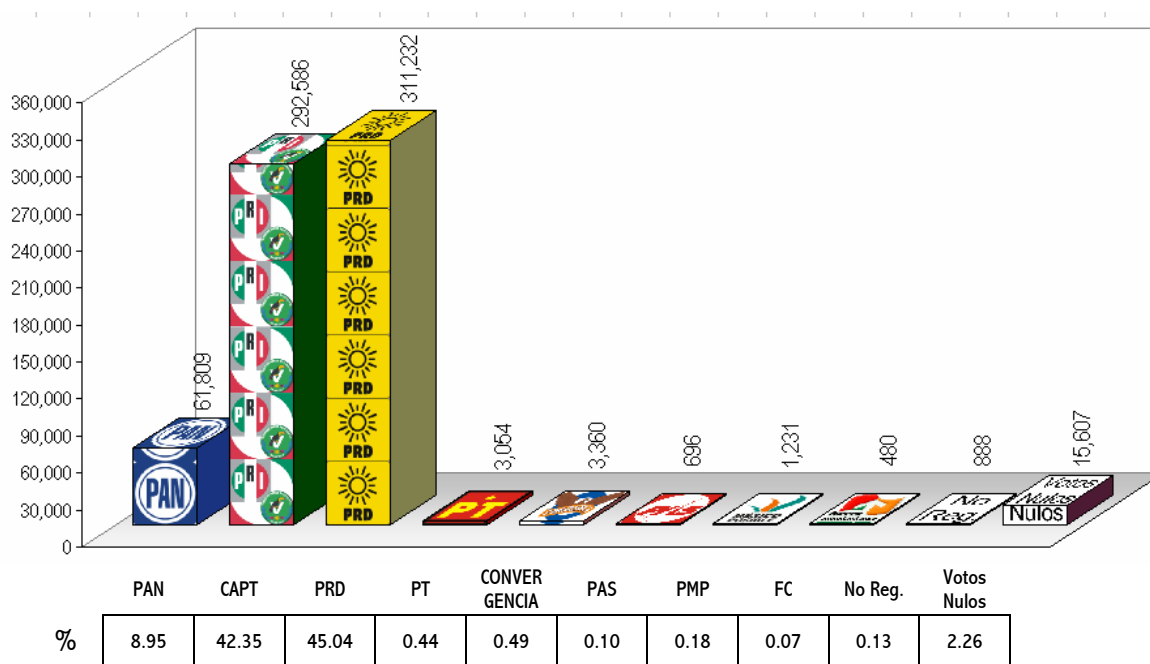
Porcentajes de la Votación Total Emitida en la Elección de Presidente Municipal y Regidores



Votación Total Emitida y de Abstencionismo en la Elección de Presidente Municipal y Regidores

Municipio	Lista Nominal	Votación Total Emitida	% Votación Total Emitida	Abstencionismo	% Abstencionismo
Balancán	34,838	20,808	60	14,030	40
Cárdenas	131,638	68,344	52	63,294	48
Centla	53,743	35,104	65	18,639	35
Centro	361,099	159,481	44	201,618	56
Comalcalco	104,361	67,030	64	37,331	36
Cunduacán	65,117	40,920	63	24,197	37
Emiliano Zapata	18,275	11,644	64	6,631	36
Huimanguillo	94,564	55,920	59	38,644	41
Jalapa	22,114	15,470	70	6,644	30
Jalpa de Méndez	43,475	31,415	72	12,060	28
Jonuta	17,578	14,609	83	2,969	17
Macuspana	87,038	49,356	57	37,682	43
Nacajuca	52,137	35,092	67	17,045	33
Paraíso	46,149	32,054	69	14,095	31
Tacotalpa	24,452	16,079	66	8,373	34
Teapa	29,975	17,616	59	12,359	41
Tenosique	34,980	20,001	57	14,979	43
Totales	1,221,533	690,943	57	530,590	43

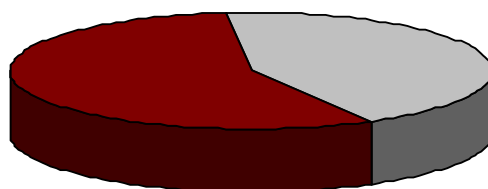
Resultado Estatal de la Elección de Presidente Municipal y Regidores



Porcentajes de Votación Total Emitida y Abstencionismo

Votación Total
690,943
57%

Abstencionismo
530,590
43%



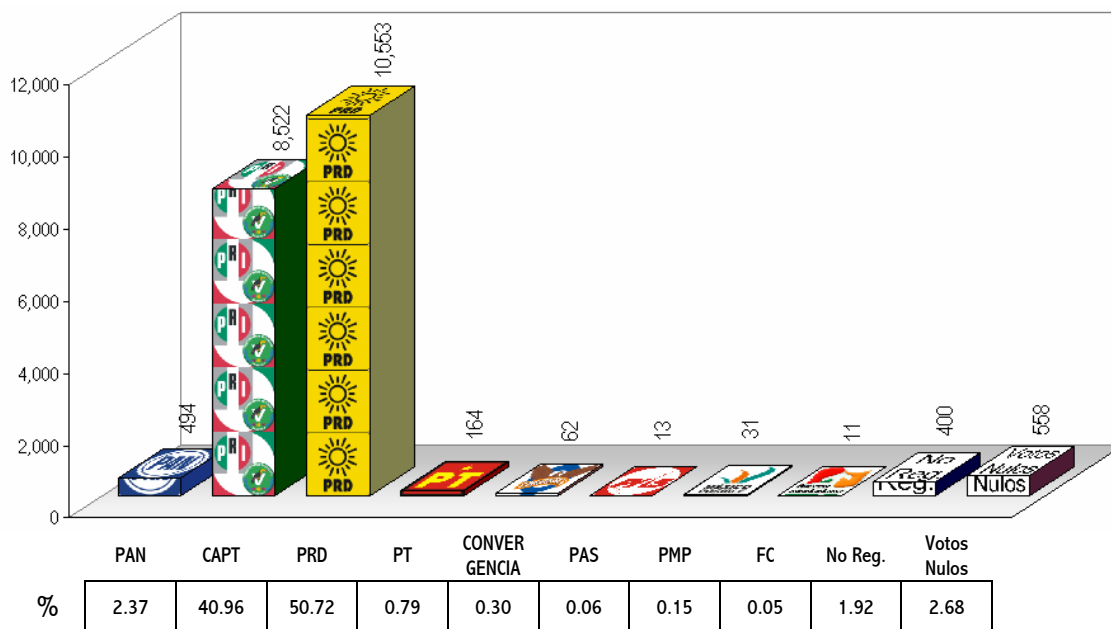
Lista Nominal
1,221,533

Resultado Estatal de la Elección de Presidente Municipal y Regidores

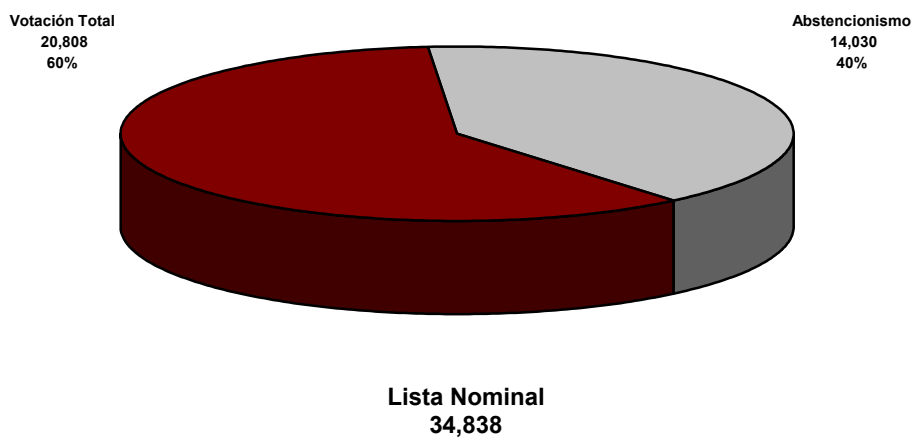
Municipio	PAN	CAPT	PRD	PT	CONVER- GENCIA	PAS	PMP	FC	No Reg.	Votos Nulos	Total
Balancán	494	8,522	10,553	164	62	13	31	11	400	558	20,808
Cárdenas	1,623	28,036	36,769	250	277	53	96	53	18	1,169	68,344
Centla	545	14,955	18,404	225	186	25	51	15	7	691	35,104
Centro	33,300	66,833	53,390	509	719	157	403	122	48	4,000	159,481
Comalcalco	3,844	31,990	29,446	214	286	45	116	49	23	1,017	67,030
Cunduacán	610	15,471	23,674	181	112	33	46	32	0	761	40,920
Emiliano Zapata	1,288	6,541	3,353	121	58	13	17	10	0	243	11,644
Huimanguillo	741	24,239	29,262	261	111	65	110	32	16	1,083	55,920
Jalapa	2,077	7,778	5,165	91	58	13	22	8	5	253	15,470
Jalpa de Méndez	4,472	11,998	13,761	124	129	25	42	17	1	846	31,415
Jonuta	235	6,763	7,335	45	22	3	15	6	1	184	14,609
Macuspana	704	16,372	30,287	181	402	43	73	38	1	1,255	49,356
Nacajuca	1,537	15,425	16,340	263	229	44	63	24	349	818	35,092
Paraíso	4,417	13,278	13,762	83	63	26	32	15	6	372	32,054
Tacotalpa	5,085	7,714	2,563	96	50	31	28	15	3	494	16,079
Teapa	49	7,510	8,763	169	515	70	30	8	9	493	17,616
Tenosique	788	9,161	8,405	77	81	37	56	25	1	1,370	20,001
Totales	61,809	292,586	311,232	3,054	3,360	696	1,231	480	888	15,607	690,943

Municipio de Balancán

Resultados finales de la elección de
Presidente Municipal y Regidores



Porcentajes de Votación Total Emitida y Abstencionismo



Elección de Presidente Municipal y Regidores 2003

Resultados de votación por casilla

Municipio de Balancán

	Municipio	Sección	Casilla	Lista Nominal	PAN	CAPT	PRD	PT	CONVERGENCIA	PAS	PMP	FC	No Reg.	Votos Nulos	Total
	BALANCÁN	0001	BA	554	7	141	163	7	8	0	0	1	0	10	337
	BALANCÁN	0001	C1	554	3	122	194	4	1	0	0	0	0	5	329
	BALANCÁN	0001	C2	554	4	144	173	6	0	0	1	0	0	6	334
	BALANCÁN	0002	BA	639	6	156	163	0	1	0	1	0	0	15	342
	BALANCÁN	0002	C1	640	12	148	193	4	3	0	0	2	0	18	380
	BALANCÁN	0003	BA	574	8	176	179	3	1	0	0	0	0	6	373
	BALANCÁN	0003	C1	575	7	136	199	3	3	2	0	0	0	3	353
	BALANCÁN	0004	BA	557	10	144	157	2	0	0	0	0	0	8	321
	BALANCÁN	0004	C1	557	14	144	143	0	3	0	0	0	0	10	314
	BALANCÁN	0005	BA	649	17	160	205	2	0	0	1	1	0	9	395
	BALANCÁN	0005	C1	649	23	156	209	2	0	0	1	0	0	11	402
	BALANCÁN	0006	BA	387	35	93	120	1	5	0	0	0	0	9	263
	BALANCÁN	0006	C1	388	17	95	132	3	2	0	0	0	0	5	254
* ±	BALANCÁN	0007	BA	555	11	137	196	3	4	0	0	0	0	6	357
	BALANCÁN	0007	C1	555	7	166	204	3	6	0	0	0	± 393	7	786
	BALANCÁN	0008	BA	434	7	105	151	1	0	2	0	0	0	6	272
	BALANCÁN	0008	C1	434	3	73	173	0	0	0	0	0	0	3	252
	BALANCÁN	0009	BA	578	12	163	139	3	0	0	0	0	0	12	329
	BALANCÁN	0009	C1	579	13	162	132	3	0	2	1	0	0	7	320
	BALANCÁN	0010	BA	193	4	74	33	1	1	0	0	0	0	4	117
	BALANCÁN	0011	BA	422	6	92	112	4	1	0	0	0	0	5	220
	BALANCÁN	0012	BA	534	7	103	214	10	0	0	0	0	0	8	342
	BALANCÁN	0013	BA	418	5	104	82	3	0	0	1	0	0	2	197
	BALANCÁN	0013	C1	418	5	95	108	1	0	0	0	0	0	8	217
	BALANCÁN	0014	BA	733	7	144	215	0	0	0	0	0	0	4	370
	BALANCÁN	0015	BA	409	3	72	127	0	0	0	0	0	0	3	205
	BALANCÁN	0015	C1	409	5	79	131	0	1	0	0	0	0	2	218
	BALANCÁN	0016	BA	687	3	150	155	3	1	0	0	0	0	12	324
	BALANCÁN	0017	BA	381	6	70	103	0	0	0	0	0	0	7	186
	BALANCÁN	0017	C1	382	8	55	117	2	0	0	1	0	0	6	189
	BALANCÁN	0018	BA	465	7	96	107	1	1	0	0	0	0	4	216
	BALANCÁN	0018	C1	465	9	63	115	4	0	0	1	0	7	0	199
	BALANCÁN	0019	BA	182	6	49	30	1	2	0	0	0	0	4	92
	BALANCÁN	0020	BA	599	0	113	210	4	2	0	0	0	0	13	342
	BALANCÁN	0021	BA	240	3	42	68	0	0	2	0	0	0	0	115
	BALANCÁN	0022	BA	750	3	165	245	1	0	0	2	2	0	31	449
	BALANCÁN	0023	BA	430	7	119	141	1	0	0	0	0	0	5	273
*	BALANCÁN	0023	EX	377	2	83	154	3	0	0	0	0	0	0	242
	BALANCÁN	0024	BA	527	3	112	174	3	1	0	1	0	0	11	305
	BALANCÁN	0024	C1	527	5	88	182	1	0	0	1	0	0	5	282
	BALANCÁN	0024	C2	528	5	88	203	1	0	1	0	0	0	13	311
	BALANCÁN	0025	BA	659	18	126	161	3	2	0	6	0	0	17	333
	BALANCÁN	0026	BA	60	0	10	18	0	0	0	0	0	0	0	28
	BALANCÁN	0027	BA	630	4	106	217	1	2	0	0	0	0	5	335
	BALANCÁN	0028	BA	704	18	210	156	1	0	0	0	0	0	11	396

Elección de Presidente Municipal y Regidores 2003

Resultados de votación por casilla

Municipio de Balancán

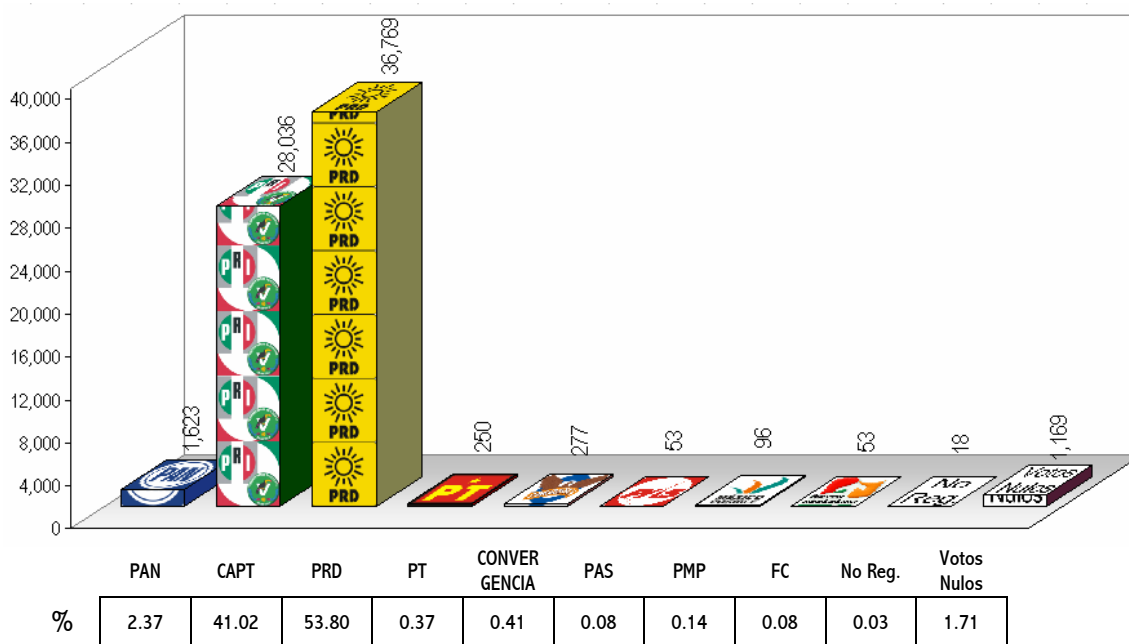
Municipio	Sección	Casilla	Lista Nominal	PAN	CAPT	PRD	PT	CONVERGENCIA	PAS	PMP	FC	No Reg.	Votos Nulos	Total
BALANCÁN	0029	BA	526	2	145	211	0	0	0	1	0	0	6	365
BALANCÁN	0030	BA	442	5	82	148	0	1	0	2	1	0	7	246
BALANCÁN	0030	C1	443	3	118	138	0	0	0	0	0	0	0	259
BALANCÁN	0031	BA	219	1	84	33	1	0	0	0	0	0	4	123
BALANCÁN	0032	BA	226	0	80	44	2	0	0	0	0	0	4	130
BALANCÁN	0033	BA	360	3	151	58	0	0	0	0	0	0	6	218
BALANCÁN	0034	BA	360	2	94	71	7	0	0	2	0	0	3	179
BALANCÁN	0035	BA	564	3	161	198	2	0	0	0	0	0	40	404
BALANCÁN	0035	C1	564	3	188	173	9	0	0	0	0	0	32	405
BALANCÁN	0036	BA	573	4	213	150	1	1	0	0	0	0	24	393
BALANCÁN	0037	BA	556	3	140	220	2	0	0	0	1	0	6	372
BALANCÁN	0037	C1	557	3	152	219	2	0	0	0	0	0	2	378
BALANCÁN	0038	BA	367	7	106	128	1	2	0	1	0	0	4	249
BALANCÁN	0038	EX	286	4	80	102	1	0	0	0	0	0	2	189
BALANCÁN	0039	BA	384	1	96	73	5	0	1	1	1	0	5	183
BALANCÁN	0039	C1	384	2	117	63	3	1	0	1	0	0	7	194
BALANCÁN	0040	BA	706	7	187	251	0	3	1	2	0	0	16	467
BALANCÁN	0041	BA	405	6	103	112	2	0	0	2	0	0	2	227
BALANCÁN	0041	C1	406	2	78	108	4	0	0	0	1	0	6	199
BALANCÁN	0042	BA	732	21	141	247	3	2	0	0	0	0	12	426
BALANCÁN	0042	EX	407	5	89	150	3	0	0	0	0	0	10	257
BALANCÁN	0043	BA	472	4	163	65	0	0	0	0	0	0	0	232
BALANCÁN	0043	C1	473	4	105	85	0	1	0	0	0	0	0	195
BALANCÁN	0044	BA	424	4	92	145	1	0	0	0	0	0	2	244
BALANCÁN	0044	EX	272	14	35	87	0	0	0	0	0	0	2	138
BALANCÁN	0044	X2	321	0	56	122	1	0	1	0	1	0	8	189
BALANCÁN	0045	BA	467	8	102	134	6	0	1	1	0	0	5	257
BALANCÁN	0045	EX	401	6	133	110	3	0	0	0	0	0	3	255
BALANCÁN	0006	ES MR		2	106	108	6	0	0	0	0	0	4	226

Resultados asentados en el Acta de Cómputo del Consejo Electoral Municipal

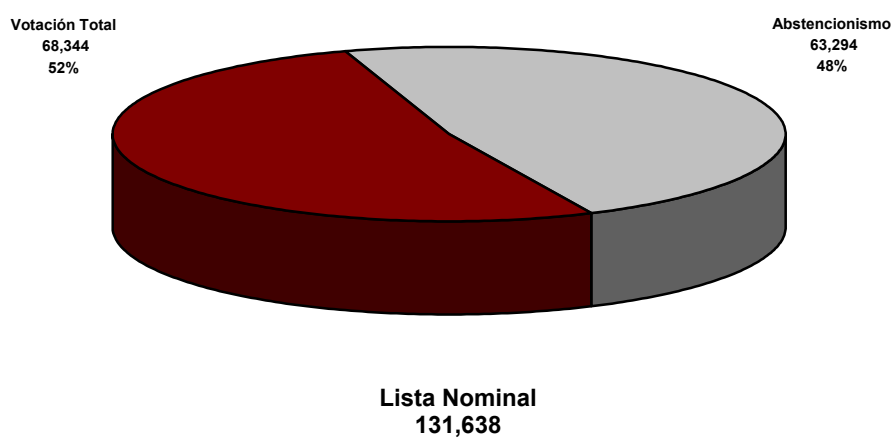
494	8,522	10,553	164	62	13	31	11	400	558
------------	--------------	---------------	------------	-----------	-----------	-----------	-----------	------------	------------

Municipio de Cárdenas

Resultados finales de la elección de
Presidente Municipal y Regidores



Porcentajes de Votación Total Emitida y Abstencionismo



Elección de Presidente Municipal y Regidores 2003

Resultados de votación por casilla

Municipio de Cárdenas

Municipio	Sección	Casilla	Lista Nominal	PAN	CAPT	PRD	PT	CONVERGENCIA	PAS	PMP	FC	No Reg.	Votos Nulos	Total
CÁRDENAS	0046	BA	653	4	116	154	1	1	1	0	1	1	14	293
CÁRDENAS	0046	C1	653	3	96	175	1	1	0	2	0	0	4	282
CÁRDENAS	0047	BA	604	6	123	117	0	2	0	1	0	0	4	253
CÁRDENAS	0047	C1	605	6	100	127	2	2	0	0	0	0	2	239
CÁRDENAS	0047	C2	605	0	111	142	0	2	0	0	0	0	9	264
CÁRDENAS	0047	C3	605	5	110	135	0	2	0	0	0	0	0	252
CÁRDENAS	0047	C4	605	5	118	124	0	3	0	0	0	0	6	256
CÁRDENAS	0048	BA	515	1	92	124	4	6	0	0	0	0	2	229
CÁRDENAS	0048	C1	515	7	73	144	1	3	0	0	0	0	0	228
CÁRDENAS	0049	BA	739	5	151	206	3	2	0	1	0	0	6	374
CÁRDENAS	0050	BA	650	3	67	200	0	0	0	0	0	0	0	270
CÁRDENAS	0050	C1	650	7	92	172	0	4	1	0	0	0	6	282
CÁRDENAS	0051	BA	585	4	95	153	2	4	1	1	0	0	3	263
CÁRDENAS	0051	C1	585	3	84	153	7	2	0	0	0	0	0	249
CÁRDENAS	0052	BA	562	7	133	141	0	1	0	0	0	0	0	282
CÁRDENAS	0052	C1	563	2	100	134	1	0	0	0	0	0	5	242
CÁRDENAS	0053	BA	712	4	103	171	1	2	0	0	0	0	5	286
CÁRDENAS	0053	C1	713	8	99	161	2	2	0	0	0	0	0	272
CÁRDENAS	0054	BA	582	10	88	131	2	0	0	0	0	0	2	233
CÁRDENAS	0054	C1	583	7	96	125	2	1	0	0	0	0	6	237
CÁRDENAS	0055	BA	684	3	70	180	0	6	0	0	0	0	7	266
CÁRDENAS	0055	C1	685	6	87	183	1	0	0	0	0	0	5	282
CÁRDENAS	0056	BA	533	5	72	129	4	1	0	1	0	0	2	214
CÁRDENAS	0056	C1	533	5	78	161	0	1	0	1	0	0	5	251
CÁRDENAS	0057	BA	388	3	55	104	1	0	0	0	0	0	5	168
CÁRDENAS	0057	C1	389	2	50	72	0	1	0	0	0	0	0	125
CÁRDENAS	0058	BA	457	6	81	128	1	1	0	0	0	0	2	219
CÁRDENAS	0058	C1	458	3	104	110	1	2	1	0	0	0	0	221
CÁRDENAS	0059	BA	511	5	84	147	1	3	0	0	0	0	2	242
CÁRDENAS	0059	C1	511	5	75	159	1	0	1	0	0	0	5	246
CÁRDENAS	0060	BA	487	2	62	161	1	1	0	0	0	0	0	227
CÁRDENAS	0060	C1	487	8	63	156	0	0	0	0	0	0	2	229
CÁRDENAS	0061	BA	411	4	77	98	0	0	0	0	0	0	3	182
CÁRDENAS	0061	C1	412	6	77	73	1	1	0	0	0	0	0	158
CÁRDENAS	0062	BA	447	5	84	129	0	1	0	0	0	0	2	221
CÁRDENAS	0062	C1	448	4	81	135	1	2	0	0	0	0	3	226
≠ CÁRDENAS	0063	BA	689	3	≠ 95	≠ 214	0	5	1	0	1	0	2	321
CÁRDENAS	0063	C1	689	7	101	237	0	3	0	0	2	0	3	353
CÁRDENAS	0064	BA	654	7	112	167	1	9	0	0	0	0	2	298
CÁRDENAS	0064	C1	654	10	82	178	3	7	0	0	0	0	3	283
CÁRDENAS	0065	BA	578	5	105	154	4	2	0	0	0	0	7	277
CÁRDENAS	0065	C1	578	8	118	167	2	0	0	0	0	0	1	296
CÁRDENAS	0066	BA	420	5	103	101	1	2	0	0	0	0	3	215
CÁRDENAS	0066	C1	420	4	88	107	0	2	0	0	0	0	3	204
CÁRDENAS	0067	BA	740	12	149	184	1	1	0	0	0	0	1	348

Elección de Presidente Municipal y Regidores 2003

Resultados de votación por casilla

Municipio de Cárdenas

Municipio	Sección	Casilla	Lista Nominal	PAN	CAPT	PRD	PT	CONVERGENCIA	PAS	PMP	FC	No Reg.	Votos Nulos	Total
CÁRDENAS	0068	BA	392	4	79	106	0	1	0	0	0	0	1	191
CÁRDENAS	0068	C1	392	4	83	104	0	0	0	0	1	0	0	192
CÁRDENAS	0069	BA	688	9	138	217	0	2	0	0	0	0	2	368
CÁRDENAS	0070	BA	539	6	98	152	0	0	0	0	0	0	0	256
CÁRDENAS	0070	C1	539	4	106	173	0	0	0	0	0	0	4	287
CÁRDENAS	0071	BA	574	15	93	127	0	2	0	0	0	0	4	241
CÁRDENAS	0071	C1	575	16	85	171	0	3	0	0	0	0	2	277
CÁRDENAS	0071	C2	575	12	126	134	1	2	0	1	0	0	4	280
CÁRDENAS	0072	BA	558	5	85	145	0	3	0	2	0	0	2	242
CÁRDENAS	0072	C1	559	5	124	157	0	0	0	0	0	0	0	286
CÁRDENAS	0073	BA	475	12	67	158	2	0	0	0	0	0	1	240
CÁRDENAS	0073	C1	476	7	82	139	2	2	0	0	0	0	6	238
CÁRDENAS	0074	BA	418	10	109	113	0	0	0	0	0	0	1	233
CÁRDENAS	0074	C1	418	8	102	126	1	1	0	1	0	0	2	241
CÁRDENAS	0075	BA	650	7	108	230	1	2	0	2	0	0	3	353
CÁRDENAS	0075	C1	650	6	102	232	0	1	0	0	0	0	3	344
CÁRDENAS	0076	BA	395	3	62	125	2	1	0	0	0	0	1	194
CÁRDENAS	0076	C1	395	5	59	144	0	1	0	0	0	0	2	211
CÁRDENAS	0077	BA	520	5	94	141	0	0	0	0	0	0	1	241
CÁRDENAS	0077	C1	520	7	91	171	1	2	0	0	1	0	1	274
CÁRDENAS	0078	BA	544	5	107	178	1	5	0	0	0	0	1	297
CÁRDENAS	0078	C1	544	7	110	168	1	0	0	0	0	0	3	289
CÁRDENAS	0079	BA	530	1	110	160	1	0	0	0	0	0	5	277
CÁRDENAS	0079	C1	530	8	113	153	0	2	0	0	0	0	3	279
CÁRDENAS	0080	BA	409	10	71	115	2	2	0	0	0	0	0	200
CÁRDENAS	0080	C1	410	1	81	93	0	0	0	0	0	0	24	199
CÁRDENAS	0081	BA	524	4	81	157	2	2	0	0	0	0	4	250
CÁRDENAS	0081	C1	524	7	82	166	1	0	0	0	0	0	5	261
CÁRDENAS	0081	C2	524	5	64	155	1	7	0	1	0	0	4	237
CÁRDENAS	0082	BA	550	8	103	168	1	3	0	1	0	0	0	284
CÁRDENAS	0082	C1	551	8	98	148	0	0	0	0	0	0	1	255
CÁRDENAS	0083	BA	569	8	119	180	0	1	0	0	0	0	8	316
CÁRDENAS	0083	C1	569	10	107	194	2	1	0	0	0	0	1	315
CÁRDENAS	0084	BA	601	5	125	154	15	1	0	0	1	0	2	303
CÁRDENAS	0084	C1	602	10	123	163	3	0	0	1	0	0	1	301
* CÁRDENAS	0085	BA	604	6	116	178	0	0	0	0	0	0	4	304
CÁRDENAS	0085	C1	605	13	155	140	2	1	0	0	0	3	3	317
CÁRDENAS	0086	BA	602	4	112	132	0	3	0	0	0	0	6	257
* CÁRDENAS	0086	C1	602	5	116	142	3	4	0	0	0	0	2	272
CÁRDENAS	0086	C2	602	6	112	152	1	5	0	0	0	0	2	278
CÁRDENAS	0086	C3	603	7	117	143	1	4	0	0	0	0	2	274
CÁRDENAS	0087	BA	513	5	96	139	0	0	0	0	0	0	3	243
* CÁRDENAS	0087	C1	513	1	112	118	0	2	0	0	0	0	8	241
CÁRDENAS	0087	C2	514	4	120	112	1	1	0	1	0	0	6	245
CÁRDENAS	0088	BA	736	15	153	196	0	1	0	0	0	0	1	366

Elección de Presidente Municipal y Regidores 2003

Resultados de votación por casilla

Municipio de Cárdenas

Municipio	Sección	Casilla	Lista Nominal	PAN	CAPT	PRD	PT	CONVERGENCIA	PAS	PMP	FC	No Reg.	Votos Nulos	Total
CÁRDENAS	0088	C1	736	17	134	194	1	2	0	0	1	0	3	352
CÁRDENAS	0089	BA	741	3	158	157	0	0	0	0	2	0	2	322
CÁRDENAS	0089	C1	742	5	121	165	1	2	0	1	0	0	7	302
CÁRDENAS	0090	BA	456	9	124	122	0	0	1	0	0	0	9	265
CÁRDENAS	0090	C1	457	0	102	110	1	0	0	0	0	0	14	227
*	CÁRDENAS	0091	BA	432	5	110	177	3	0	0	0	0	3	298
	CÁRDENAS	0091	C1	433	6	113	175	0	0	0	0	0	8	302
	CÁRDENAS	0092	BA	719	21	96	235	0	0	0	1	0	4	357
	CÁRDENAS	0092	C1	719	33	119	182	2	0	0	0	2	0	338
	CÁRDENAS	0093	BA	633	24	127	155	1	0	0	0	0	8	315
*	CÁRDENAS	0093	C1	633	14	148	145	2	0	0	0	1	5	315
	CÁRDENAS	0094	BA	483	13	129	63	0	0	0	0	1	6	212
	CÁRDENAS	0094	C1	483	14	101	86	0	0	0	1	2	1	205
	CÁRDENAS	0095	BA	611	18	100	129	0	0	0	0	0	10	257
	CÁRDENAS	0095	C1	612	12	117	124	0	0	0	1	0	6	260
	CÁRDENAS	0096	BA	509	3	153	127	1	1	0	1	0	5	291
	CÁRDENAS	0097	BA	669	2	202	239	0	1	1	1	0	9	455
	CÁRDENAS	0098	BA	521	7	141	166	1	0	1	1	0	11	328
	CÁRDENAS	0098	C1	522	9	133	172	2	0	0	1	0	4	321
	CÁRDENAS	0099	BA	489	13	142	115	2	0	1	0	0	10	283
	CÁRDENAS	0099	C1	490	10	116	160	1	1	0	0	0	4	292
	CÁRDENAS	0100	BA	700	6	214	174	0	0	0	0	0	12	406
	CÁRDENAS	0100	C1	701	1	236	173	1	1	0	1	0	5	418
	CÁRDENAS	0101	BA	447	9	95	112	0	0	1	1	0	11	229
	CÁRDENAS	0101	C1	448	11	78	122	0	0	1	0	0	6	218
*	CÁRDENAS	0102	BA	697	23	141	156	1	1	1	2	0	11	336
	CÁRDENAS	0103	BA	437	1	127	136	0	1	1	2	2	7	277
	CÁRDENAS	0103	C1	438	3	146	124	0	0	0	1	0	4	278
	CÁRDENAS	0104	BA	668	24	193	195	5	0	0	0	0	11	428
	CÁRDENAS	0105	BA	588	4	150	217	5	0	1	3	0	3	383
	CÁRDENAS	0105	C1	588	11	139	186	8	1	0	0	0	6	351
	CÁRDENAS	0106	BA	680	0	193	210	1	0	1	4	0	6	415
	CÁRDENAS	0106	EX	138	0	65	24	0	0	1	2	1	4	97
	CÁRDENAS	0107	BA	532	44	91	120	2	0	0	1	0	9	267
	CÁRDENAS	0107	C1	533	41	84	109	0	0	0	0	0	13	247
	CÁRDENAS	0108	BA	522	5	200	101	1	0	0	0	0	8	315
	CÁRDENAS	0109	BA	413	9	102	151	0	0	0	0	0	9	271
	CÁRDENAS	0109	C1	414	11	113	126	1	0	0	0	2	2	255
	CÁRDENAS	0110	BA	559	25	126	136	0	0	0	4	0	11	302
	CÁRDENAS	0110	C1	559	23	124	153	2	1	1	2	1	16	323
	CÁRDENAS	0110	C2	559	15	124	126	2	0	0	0	0	3	270
	CÁRDENAS	0111	BA	442	0	172	192	0	0	0	1	1	3	369
	CÁRDENAS	0112	BA	425	12	80	104	0	0	2	0	0	7	205
	CÁRDENAS	0112	C1	425	7	93	115	1	0	0	0	0	8	224
	CÁRDENAS	0113	BA	383	11	80	106	1	0	0	0	0	1	199

Elección de Presidente Municipal y Regidores 2003

Resultados de votación por casilla

Municipio de Cárdenas

Municipio	Sección	Casilla	Lista Nominal	PAN	CAPT	PRD	PT	CONVERGENCIA	PAS	PMP	FC	No Reg.	Votos Nulos	Total
CÁRDENAS	0113	C1	384	15	97	98	1	0	0	0	1	0	0	212
CÁRDENAS	0114	BA	471	6	87	141	0	0	0	0	0	0	1	235
CÁRDENAS	0114	C1	471	17	107	120	0	0	0	1	0	0	2	247
CÁRDENAS	0115	BA	726	24	133	156	1	3	1	2	1	0	14	335
CÁRDENAS	0116	BA	718	21	171	176	3	0	0	2	2	0	10	385
CÁRDENAS	0117	BA	341	2	101	124	1	0	0	1	0	0	3	232
CÁRDENAS	0118	BA	703	3	158	197	1	0	0	0	0	0	6	365
CÁRDENAS	0119	BA	483	1	146	123	2	0	1	0	0	10	0	283
CÁRDENAS	0119	C1	483	0	144	121	1	0	0	1	0	0	8	275
CÁRDENAS	0120	BA	552	8	120	210	0	2	0	0	0	0	6	346
CÁRDENAS	0120	C1	552	7	152	175	0	0	0	1	0	0	10	345
CÁRDENAS	0121	BA	647	10	127	250	2	1	0	0	0	0	0	390
* CÁRDENAS	0121	C1	647	3	152	185	1	1	1	2	0	0	6	351
CÁRDENAS	0122	BA	705	1	235	230	0	0	0	1	0	0	3	470
CÁRDENAS	0122	C1	705	2	206	296	0	0	0	0	1	0	3	508
≠ CÁRDENAS	0123	BA	461	1	≠ 113	179	1	0	1	0	0	0	1	296
CÁRDENAS	0123	C1	462	2	107	170	0	0	1	0	1	0	2	283
CÁRDENAS	0124	BA	676	1	170	274	0	1	0	0	1	0	2	449
CÁRDENAS	0125	BA	617	7	156	203	1	0	0	0	0	0	11	378
* CÁRDENAS	0125	C1	618	3	155	207	2	0	0	0	0	0	6	373
CÁRDENAS	0126	BA	720	3	215	186	5	0	0	0	0	0	16	425
CÁRDENAS	0127	BA	437	3	95	98	0	0	0	0	0	0	6	202
CÁRDENAS	0127	C1	437	2	90	110	1	0	0	1	0	0	5	209
CÁRDENAS	0128	BA	397	2	94	101	2	1	0	0	0	0	3	203
CÁRDENAS	0128	C1	397	6	101	74	0	1	0	1	0	0	6	189
CÁRDENAS	0129	BA	566	1	226	119	0	3	1	1	0	0	13	364
CÁRDENAS	0129	C1	567	12	208	135	0	0	1	3	3	0	6	368
CÁRDENAS	0130	BA	693	4	146	225	4	6	0	0	0	0	24	409
CÁRDENAS	0130	C1	693	5	195	180	1	0	0	0	0	0	7	388
CÁRDENAS	0131	BA	588	1	153	177	0	1	1	0	1	0	12	346
CÁRDENAS	0131	C1	588	0	155	150	0	0	0	0	0	0	0	305
CÁRDENAS	0132	BA	621	2	157	204	0	2	0	0	0	0	10	375
CÁRDENAS	0132	C1	622	2	143	227	2	1	0	0	0	0	7	382
CÁRDENAS	0133	BA	538	1	224	131	2	0	2	1	0	0	4	365
CÁRDENAS	0133	C1	538	1	164	173	2	0	1	1	1	0	1	344
CÁRDENAS	0134	BA	715	18	262	124	0	1	0	1	0	0	13	419
CÁRDENAS	0134	C1	715	19	246	141	0	1	0	3	0	0	6	416
CÁRDENAS	0135	BA	389	0	92	115	0	0	0	0	0	0	0	207
* CÁRDENAS	0136	BA	699	0	181	204	1	1	1	0	0	0	10	398
CÁRDENAS	0137	BA	618	5	112	192	2	1	1	0	0	0	7	320
CÁRDENAS	0137	C1	618	5	138	151	1	0	1	1	0	0	4	301
CÁRDENAS	0138	BA	619	3	139	175	1	0	0	3	2	0	5	328
* CÁRDENAS	0138	C1	619	4	115	176	2	0	1	1	0	0	6	305
* CÁRDENAS	0139	BA	527	0	111	190	0	1	0	0	1	0	7	310
CÁRDENAS	0139	C1	528	1	149	154	1	1	1	0	0	0	4	311

Elección de Presidente Municipal y Regidores 2003

Resultados de votación por casilla

Municipio de Cárdenas

Municipio	Sección	Casilla	Lista Nominal	PAN	CAPT	PRD	PT	CONVERGENCIA	PAS	PMP	FC	No Reg.	Votos Nulos	Total
CÁRDENAS	0140	BA	626	3	90	220	1	1	0	1	0	0	3	319
CÁRDENAS	0141	BA	429	5	103	102	1	0	0	0	1	0	6	218
CÁRDENAS	0141	C1	429	4	105	98	2	0	0	3	1	0	3	216
CÁRDENAS	0142	BA	396	7	55	132	0	0	2	0	0	0	8	204
CÁRDENAS	0142	C1	397	4	77	106	1	1	1	0	0	0	7	197
CÁRDENAS	0143	BA	558	0	139	205	1	0	0	0	0	0	6	351
CÁRDENAS	0143	C1	558	1	200	155	0	0	1	0	1	0	1	359
CÁRDENAS	0144	BA	741	28	196	197	2	3	0	2	0	0	23	451
CÁRDENAS	0144	C1	742	19	159	239	1	1	4	0	1	0	14	438
CÁRDENAS	0145	BA	551	2	155	152	0	0	0	0	2	0	0	311
CÁRDENAS	0145	C1	551	7	126	188	0	0	0	0	0	3	0	324
CÁRDENAS	0146	BA	732	3	179	213	0	0	0	0	0	0	6	401
CÁRDENAS	0146	C1	732	2	160	211	1	0	0	0	0	0	9	383
CÁRDENAS	0147	BA	540	1	132	159	0	0	0	0	0	0	2	294
CÁRDENAS	0147	C1	541	1	133	164	0	2	0	1	0	0	2	303
CÁRDENAS	0148	BA	541	0	102	167	0	0	0	0	0	0	0	269
CÁRDENAS	0148	C1	541	0	116	194	1	1	0	3	2	0	3	320
CÁRDENAS	0148	C2	542	3	101	204	0	1	0	0	1	0	5	315
CÁRDENAS	0149	BA	558	17	118	145	0	13	1	0	0	0	18	312
CÁRDENAS	0149	C1	559	17	166	123	0	3	1	0	0	0	6	316
CÁRDENAS	0150	BA	425	2	63	76	0	0	2	0	0	0	19	162
CÁRDENAS	0150	C1	425	1	43	98	1	0	0	1	0	0	8	152
CÁRDENAS	0151	BA	545	10	70	147	2	2	1	0	0	0	3	235
CÁRDENAS	0151	C1	546	8	69	157	1	0	0	0	0	0	6	241
CÁRDENAS	0152	BA	576	3	81	168	2	2	0	3	1	0	5	265
CÁRDENAS	0152	C1	576	3	72	161	1	7	0	0	0	0	2	246
CÁRDENAS	0152	C2	577	3	97	135	1	2	0	0	1	0	7	246
CÁRDENAS	0153	BA	325	0	42	81	2	0	0	0	0	0	2	127
CÁRDENAS	0154	BA	746	0	160	181	1	0	0	0	0	0	0	342
CÁRDENAS	0154	C1	746	3	131	206	1	0	0	0	0	0	7	348
CÁRDENAS	0155	BA	563	5	126	185	0	2	0	0	1	0	2	321
CÁRDENAS	0155	C1	563	9	156	174	3	1	0	1	0	0	7	351
CÁRDENAS	0155	C2	563	6	139	151	2	3	0	0	0	0	9	310
CÁRDENAS	0156	BA	512	9	118	146	1	0	0	1	1	0	5	281
CÁRDENAS	0156	C1	513	15	85	160	1	2	1	0	0	0	2	266
CÁRDENAS	0157	BA	693	4	134	260	0	1	0	2	0	0	6	407
CÁRDENAS	0157	C1	693	1	184	215	0	0	0	2	0	0	1	403
CÁRDENAS	0158	BA	465	31	160	360	3	3	1	0	1	0	3	562
CÁRDENAS	0158	C1	465	3	62	124	1	8	1	0	0	0	0	199
CÁRDENAS	0159	BA	482	3	64	141	0	0	0	0	0	0	5	213
CÁRDENAS	0159	C1	483	2	70	145	0	1	0	0	0	0	3	221
CÁRDENAS	0160	BA	662	1	142	134	1	0	0	0	1	0	8	287
CÁRDENAS	0160	C1	663	11	108	143	1	4	0	0	0	0	12	279
CÁRDENAS	0161	BA	629	3	166	198	0	0	0	0	0	0	4	371
CÁRDENAS	0162	BA	640	8	124	154	0	1	0	0	0	0	6	293

Elección de Presidente Municipal y Regidores 2003

Resultados de votación por casilla

Municipio de Cárdenas

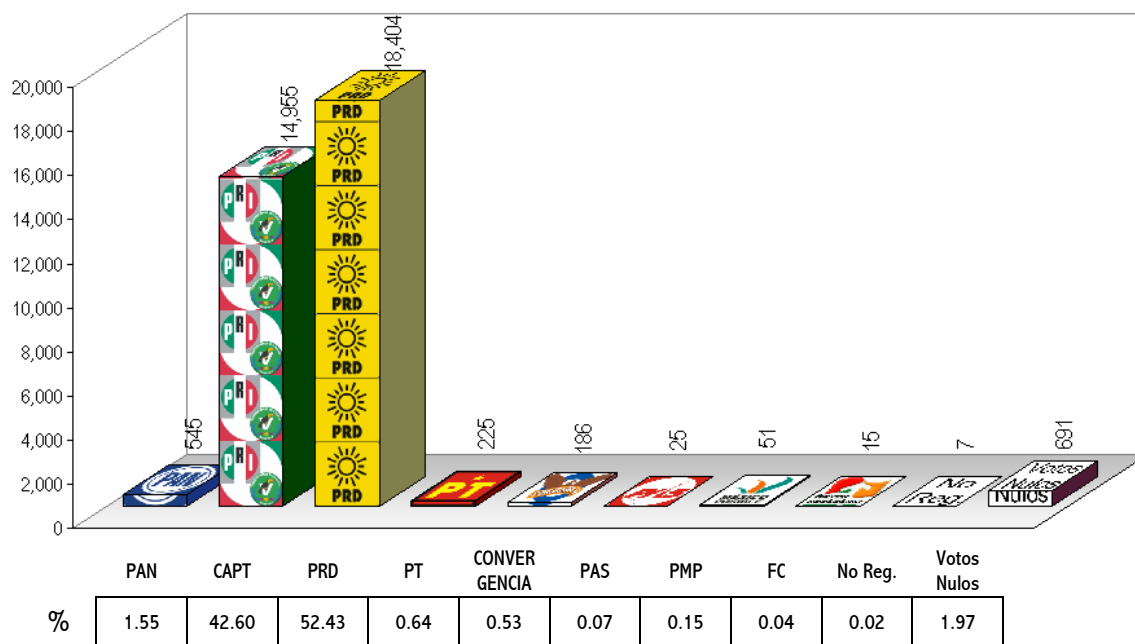
Municipio	Sección	Casilla	Lista Nominal	PAN	CAPT	PRD	PT	CONVERGENCIA	PAS	PMP	FC	No Reg.	Votos Nulos	Total
CÁRDENAS	0162	C1	641	3	107	153	0	3	0	0	0	0	10	276
CÁRDENAS	0163	BA	737	5	150	186	2	0	1	0	0	0	4	348
CÁRDENAS	0163	C1	737	4	148	191	0	0	0	0	0	0	6	349
CÁRDENAS	0164	BA	460	1	113	130	2	1	0	0	0	0	5	252
CÁRDENAS	0164	C1	460	2	136	138	1	1	0	0	0	0	3	281
CÁRDENAS	0165	BA	728	6	95	150	3	0	0	1	0	0	4	259
CÁRDENAS	0165	C1	728	6	160	130	2	2	0	0	0	0	5	305
CÁRDENAS	0166	BA	543	1	79	155	3	2	0	0	0	0	5	245
CÁRDENAS	0166	C1	544	1	90	129	5	1	0	0	0	0	8	234
* CÁRDENAS	0167	BA	733	10	82	83	0	0	0	0	0	0	7	182
CÁRDENAS	0047	ES MR		1	26	31	0	0	0	0	0	0	2	60
CÁRDENAS	0072	ES MR		4	174	205	0	2	1	0	0	0	4	390

Resultados asentados en el Acta de Cómputo del Consejo Electoral Municipal

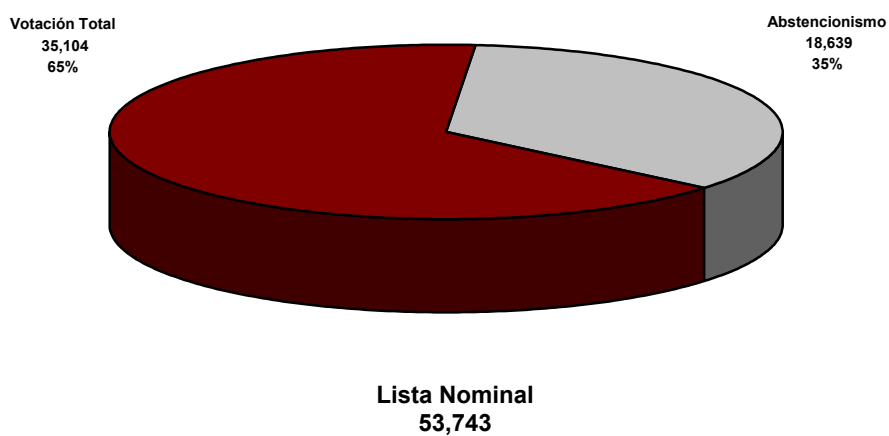
1,623	28,036	36,769	250	277	53	96	53	18	1,169
-------	--------	--------	-----	-----	----	----	----	----	-------

Municipio de Centla

Resultados finales de la elección de
Presidente Municipal y Regidores



Porcentajes de Votación Total Emitida y Abstencionismo



Elección de Presidente Municipal y Regidores 2003

Resultados de votación por casilla

Municipio de Centla

Municipio	Sección	Casilla	Lista Nominal	PAN	CAPT	PRD	PT	CONVERGENCIA	PAS	PMP	FC	No Reg.	Votos Nulos	Total
CENTLA	0168	BA	462	8	108	126	0	1	0	0	0	0	5	248
CENTLA	0168	C1	462	11	139	108	0	3	0	0	0	0	3	264
CENTLA	0169	BA	695	5	175	195	1	2	0	0	1	0	16	395
CENTLA	0169	C1	695	6	168	208	0	2	0	0	1	0	8	393
CENTLA	0170	BA	465	4	109	167	1	0	0	0	0	0	7	288
CENTLA	0170	C1	465	4	86	169	1	0	0	0	0	0	2	262
CENTLA	0171	BA	572	13	119	194	1	0	0	0	0	0	8	335
CENTLA	0171	C1	573	9	142	179	1	0	0	0	1	0	0	332
CENTLA	0172	BA	651	10	186	222	2	1	0	0	0	0	5	426
CENTLA	0173	BA	702	12	130	221	0	10	1	0	0	0	3	377
CENTLA	0174	BA	716	20	174	248	1	1	0	0	1	0	4	449
CENTLA	0175	BA	455	4	118	155	1	2	1	0	0	0	7	288
CENTLA	0175	C1	456	3	112	143	1	1	0	0	0	0	5	265
CENTLA	0176	BA	571	7	149	185	3	1	0	0	1	0	10	356
CENTLA	0176	C1	572	1	166	164	0	1	0	0	0	0	0	332
CENTLA	0177	BA	725	11	158	184	2	1	0	0	0	0	0	356
CENTLA	0177	C1	726	12	168	218	0	2	2	0	0	0	10	412
CENTLA	0178	BA	438	9	102	137	0	2	0	0	0	0	5	255
* CENTLA	0178	C1	439	16	80	1	0	4	0	0	0	0	1	102
CENTLA	0179	BA	594	5	152	101	1	2	1	0	0	0	18	280
CENTLA	0179	C1	594	9	162	138	1	4	0	0	0	0	5	319
CENTLA	0179	C2	595	2	120	111	0	1	1	0	0	0	4	239
CENTLA	0180	BA	544	8	145	165	2	0	0	0	0	0	4	324
CENTLA	0180	C1	545	9	148	154	0	4	0	0	0	0	1	316
CENTLA	0181	BA	508	12	139	127	0	5	0	1	0	0	5	289
CENTLA	0181	C1	508	8	146	131	1	3	0	0	0	0	5	294
CENTLA	0182	BA	384	5	120	106	1	3	0	0	0	0	9	244
CENTLA	0183	BA	569	0	177	211	1	5	0	0	0	0	12	406
CENTLA	0184	BA	716	5	123	272	3	0	0	2	0	0	9	414
CENTLA	0185	BA	280	5	75	80	2	0	1	0	0	0	15	178
CENTLA	0186	BA	485	5	106	162	0	0	0	1	0	0	5	279
CENTLA	0187	BA	217	4	63	65	1	0	0	0	0	0	1	134
CENTLA	0188	BA	169	8	65	27	1	1	0	0	0	0	2	104
CENTLA	0189	BA	469	4	77	171	2	0	0	0	0	0	6	260
CENTLA	0189	C1	470	3	104	145	0	0	0	0	0	0	7	259
CENTLA	0190	BA	599	0	179	173	1	0	0	1	0	0	6	360
CENTLA	0191	BA	367	5	134	93	1	0	0	1	0	0	3	237
* CENTLA	0192	BA	707	11	166	205	1	2	1	0	0	0	11	397
CENTLA	0192	C1	708	6	199	206	3	2	0	0	0	0	11	427
* CENTLA	0193	BA	387	2	158	73	2	0	1	1	1	0	9	247
CENTLA	0194	BA	381	3	81	212	2	4	0	0	0	0	6	308
CENTLA	0195	BA	438	1	160	171	2	3	0	0	0	0	2	339
CENTLA	0196	BA	525	6	129	138	2	5	0	0	0	0	0	280
* CENTLA	0196	C1	525	0	176	125	3	1	1	0	0	0	7	313
* CENTLA	0196	C2	525	0	160	133	4	1	0	0	0	0	9	307

Elección de Presidente Municipal y Regidores 2003

Resultados de votación por casilla

Municipio de Centla

Municipio	Sección	Casilla	Lista Nominal	PAN	CAPT	PRD	PT	CONVERGENCIA	PAS	PMP	FC	No Reg.	Votos Nulos	Total
*	CENTLA	0197	BA	478	3	136	174	3	2	0	2	0	0	325
	CENTLA	0197	C1	478	3	124	179	8	1	2	1	0	5	324
	CENTLA	0198	BA	416	0	109	199	0	0	0	0	0	14	322
	CENTLA	0198	C1	417	1	134	187	0	0	0	0	0	0	322
	CENTLA	0199	BA	531	0	176	183	0	0	0	1	0	12	372
	CENTLA	0200	BA	529	3	172	206	1	1	0	0	0	0	383
	CENTLA	0200	C1	530	2	147	244	3	1	0	0	0	0	397
	CENTLA	0201	BA	597	6	152	215	2	4	0	0	0	10	389
	CENTLA	0201	C1	598	3	161	195	5	5	0	1	0	0	370
	CENTLA	0202	BA	607	6	104	231	5	1	1	3	0	18	369
	CENTLA	0202	C1	607	5	144	256	2	4	3	1	1	0	416
	CENTLA	0203	BA	642	6	187	280	1	0	0	0	0	3	477
	CENTLA	0203	C1	642	1	250	216	0	2	0	0	0	2	471
	CENTLA	0204	BA	517	2	151	208	1	0	0	1	0	10	373
	CENTLA	0204	C1	517	4	131	234	1	0	0	0	0	4	374
	CENTLA	0204	C2	518	0	129	227	0	0	0	0	0	16	372
	CENTLA	0205	BA	471	5	178	144	0	0	0	2	0	3	332
	CENTLA	0205	C1	472	2	165	136	2	0	0	2	0	3	310
	CENTLA	0206	BA	580	0	173	265	3	1	0	0	0	5	447
	CENTLA	0206	C1	580	4	150	272	11	0	0	1	0	9	447
	CENTLA	0207	BA	682	3	241	282	2	0	0	1	0	5	534
	CENTLA	0207	C1	683	1	256	271	1	0	0	0	0	8	537
	CENTLA	0208	BA	437	9	119	199	1	0	0	0	0	3	331
	CENTLA	0208	C1	438	5	157	162	3	0	1	0	1	1	330
	CENTLA	0209	BA	736	0	107	381	10	1	0	1	0	5	505
	CENTLA	0209	C1	737	5	146	375	6	0	0	3	0	6	541
	CENTLA	0210	BA	718	2	150	325	4	0	1	0	0	9	491
	CENTLA	0210	C1	719	3	166	283	5	0	0	3	0	5	465
	CENTLA	0211	BA	641	6	153	231	18	1	0	1	0	9	419
	CENTLA	0211	C1	641	3	141	273	10	1	0	2	0	8	438
	CENTLA	0212	BA	459	1	160	154	4	0	0	0	0	12	335
	CENTLA	0212	C1	460	1	139	125	5	0	0	0	0	0	270
	CENTLA	0213	BA	504	0	153	171	1	0	0	0	0	4	329
	CENTLA	0213	C1	505	3	137	204	1	1	1	0	0	8	355
	CENTLA	0214	BA	546	8	155	178	3	0	0	0	0	11	355
	CENTLA	0214	C1	546	2	174	160	9	1	1	3	1	10	361
	CENTLA	0215	BA	127	2	39	47	0	0	0	0	0	2	90
	CENTLA	0216	BA	458	5	188	91	3	7	0	0	1	5	300
	CENTLA	0216	C1	458	4	172	93	0	5	0	1	0	11	286
	CENTLA	0217	BA	644	34	160	257	2	1	1	2	0	4	461
	CENTLA	0218	BA	145	6	56	55	0	1	0	0	0	0	118
	CENTLA	0219	BA	263	0	76	102	0	2	0	0	0	15	195
	CENTLA	0220	BA	380	5	108	166	0	11	0	0	0	0	290
	CENTLA	0220	C1	381	1	139	123	0	10	0	0	0	19	292
	CENTLA	0221	BA	428	2	166	140	2	3	0	1	1	2	323

Elección de Presidente Municipal y Regidores 2003

Resultados de votación por casilla

Municipio de Centla

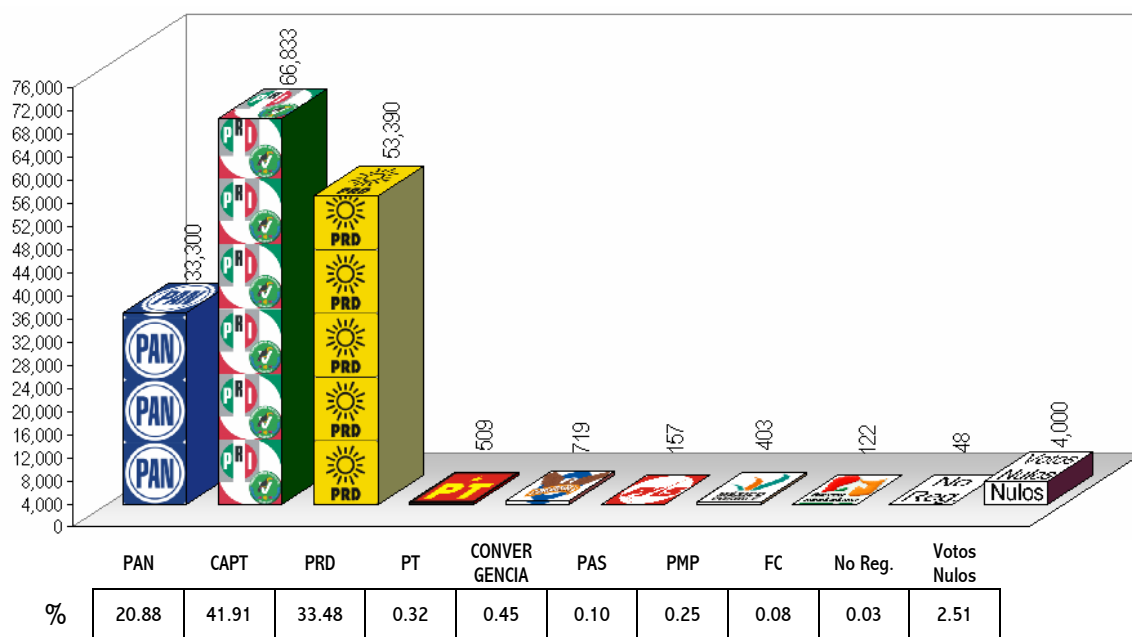
Municipio	Sección	Casilla	Lista Nominal	PAN	CAPT	PRD	PT	CONVERGENCIA	PAS	PMP	FC	No Reg.	Votos Nulos	Total
CENTLA	0222	BA	572	14	108	262	0	1	0	1	0	0	13	399
CENTLA	0222	C1	573	10	108	228	0	1	0	0	0	0	0	347
CENTLA	0223	BA	688	5	229	218	3	1	0	0	0	0	12	468
CENTLA	0223	C1	688	21	264	169	2	5	0	0	0	0	18	479
CENTLA	0224	BA	553	7	185	184	8	3	0	1	0	0	7	395
CENTLA	0224	C1	554	13	189	156	4	0	1	2	0	0	0	365
CENTLA	0225	BA	527	8	153	216	12	0	0	2	0	0	4	395
CENTLA	0226	BA	262	0	122	62	0	6	0	0	0	0	6	196
CENTLA	0227	BA	445	2	123	138	1	4	1	0	2	0	45	316
CENTLA	0227	C1	446	1	132	176	1	2	0	2	0	0	12	326
CENTLA	0228	BA	396	1	121	121	1	0	0	2	1	0	3	250
CENTLA	0228	C1	397	2	98	127	0	0	0	0	0	0	0	227
CENTLA	0229	BA	99	0	23	9	0	6	1	0	1	0	4	44
CENTLA	0230	BA	140	1	62	31	2	4	0	0	0	0	0	100
CENTLA	0231	BA	291	0	106	75	0	1	0	1	0	0	5	188
CENTLA	0173	ES MR		2	148	214	1	3	0	1	0	0	6	375

Resultados asentados en el Acta de Cómputo del Consejo Electoral Municipal

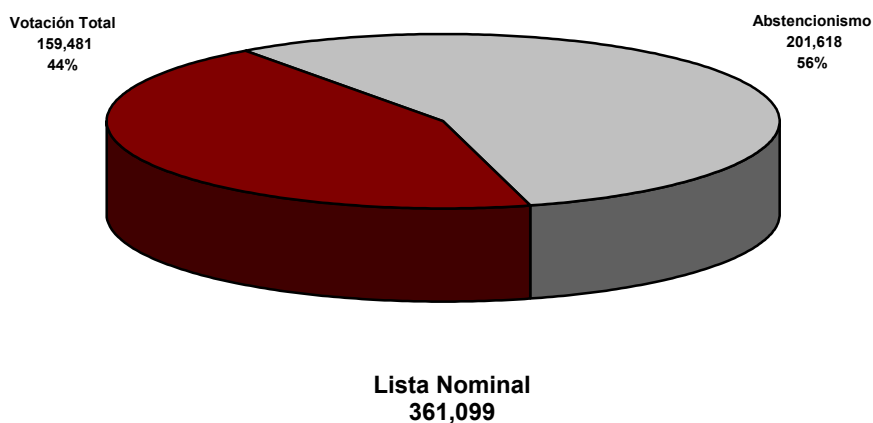
545	14,955	18,404	225	186	25	51	15	7	691
-----	--------	--------	-----	-----	----	----	----	---	-----

Municipio de Centro

Resultados finales de la elección de
Presidente Municipal y Regidores



Porcentajes de Votación Total Emitida y Abstencionismo



Elección de Presidente Municipal y Regidores 2003

Resultados de votación por casilla

Municipio de Centro

Municipio	Sección	Casilla	Lista Nominal	PAN	CAPT	PRD	PT	CONVERGENCIA	PAS	PMP	FC	No Reg.	Votos Nulos	Total
CENTRO	0232	BA	732	85	85	64	2	1	0	2	0	0	3	242
CENTRO	0232	C1	732	83	98	82	1	0	0	0	0	0	4	268
CENTRO	0232	C2	733	88	84	76	2	2	0	1	0	0	0	253
CENTRO	0232	C3	733	72	104	70	0	0	0	0	0	0	27	273
CENTRO	0232	C4	733	66	96	71	0	1	0	1	1	0	6	242
CENTRO	0232	C5	733	95	74	84	2	0	0	0	0	0	5	260
CENTRO	0232	C6	733	82	95	63	0	0	0	1	0	0	4	245
CENTRO	0232	C7	733	97	85	70	1	1	0	2	0	0	4	260
CENTRO	0233	BA	455	56	88	69	0	1	0	0	0	0	0	214
CENTRO	0233	C1	456	59	63	68	0	0	0	0	0	0	3	193
CENTRO	0234	BA	604	71	112	71	0	0	1	1	1	0	11	268
CENTRO	0234	C1	604	87	84	82	0	1	0	0	1	0	5	260
CENTRO	0234	C2	605	72	98	83	1	0	1	0	0	0	12	267
CENTRO	0234	C3	605	67	83	81	1	0	1	1	0	0	2	236
CENTRO	0234	C4	605	56	97	87	0	1	0	0	0	0	10	251
CENTRO	0235	BA	473	36	106	53	0	1	0	1	0	0	2	199
CENTRO	0235	C1	473	48	71	60	0	2	1	1	0	0	2	185
CENTRO	0236	BA	437	62	95	39	0	2	0	0	0	0	6	204
CENTRO	0236	C1	438	49	81	39	0	0	1	0	0	0	2	172
CENTRO	0237	BA	661	26	124	96	1	2	0	0	0	0	3	252
CENTRO	0237	C1	661	46	129	103	0	0	3	1	0	0	0	282
CENTRO	0237	C2	661	42	106	108	1	1	0	0	0	0	5	263
CENTRO	0238	BA	576	61	94	61	2	2	0	0	0	0	4	224
CENTRO	0238	C1	576	55	101	76	1	1	0	0	0	0	3	237
CENTRO	0238	C2	577	76	92	57	1	0	0	0	0	0	3	229
CENTRO	0239	BA	387	37	77	59	0	0	0	0	0	0	2	175
CENTRO	0239	C1	387	37	73	68	0	1	0	1	0	0	3	183
CENTRO	0240	BA	423	33	69	62	0	0	0	2	0	0	2	168
CENTRO	0240	C1	424	36	82	50	0	1	0	4	0	0	3	176
CENTRO	0241	BA	605	79	96	72	2	0	0	0	1	0	2	252
CENTRO	0241	C1	606	52	97	55	0	0	0	0	0	0	11	215
CENTRO	0241	C2	606	73	95	65	0	2	0	0	0	0	3	238
CENTRO	0242	BA	596	42	102	94	0	1	1	1	3	0	6	250
CENTRO	0242	C1	596	45	118	74	1	4	0	0	0	0	0	242
CENTRO	0242	C2	596	63	112	69	0	4	0	0	0	0	6	254
CENTRO	0242	C3	597	58	88	73	1	2	0	0	0	0	5	227
CENTRO	0243	BA	597	58	92	103	2	0	0	0	0	0	0	255
CENTRO	0243	C1	597	57	113	87	0	1	0	0	0	0	6	264
CENTRO	0244	BA	510	29	88	56	0	2	0	2	0	0	1	178
CENTRO	0244	C1	510	40	66	72	0	0	0	0	0	0	2	180
CENTRO	0245	BA	616	84	116	84	0	0	0	0	0	0	0	284
CENTRO	0245	C1	616	69	99	90	0	0	0	0	0	0	4	262
CENTRO	0245	C2	616	52	112	72	5	1	0	2	1	0	7	252
CENTRO	0246	BA	591	28	111	91	0	0	0	1	0	0	4	235
CENTRO	0246	C1	591	32	109	84	1	0	0	0	1	0	1	228

Elección de Presidente Municipal y Regidores 2003

Resultados de votación por casilla

Municipio de Centro

Municipio	Sección	Casilla	Lista Nominal	PAN	CAPT	PRD	PT	CONVERGENCIA	PAS	PMP	FC	No Reg.	Votos Nulos	Total
CENTRO	0247	BA	481	37	91	42	1	1	0	0	0	0	2	174
CENTRO	0247	C1	482	38	86	54	1	2	0	0	0	1	3	185
CENTRO	0248	BA	527	54	79	68	0	0	0	0	0	0	5	206
CENTRO	0248	C1	527	34	95	65	0	0	0	0	0	0	5	199
CENTRO	0248	C2	528	47	98	88	0	0	0	0	0	0	4	237
CENTRO	0249	BA	653	98	76	55	1	1	0	1	0	0	5	237
CENTRO	0249	C1	654	87	89	63	0	0	0	3	0	0	5	247
CENTRO	0249	C2	654	89	87	62	1	0	0	0	0	0	2	241
CENTRO	0249	C3	654	81	96	59	0	1	1	1	1	0	9	249
CENTRO	0249	C4	654	77	86	67	1	0	0	1	0	0	6	238
CENTRO	0250	BA	742	73	148	82	0	1	0	0	0	1	5	310
CENTRO	0250	C1	742	64	149	89	0	2	0	2	1	0	3	310
* CENTRO	0251	BA	580	72	85	86	0	1	1	0	1	0	2	248
CENTRO	0251	C1	580	55	69	83	1	3	0	0	1	0	1	213
CENTRO	0251	C2	580	57	81	84	0	0	0	1	0	0	6	229
CENTRO	0251	C3	580	54	72	81	0	0	0	0	0	0	1	208
CENTRO	0252	BA	548	33	134	53	0	0	0	0	0	0	4	224
CENTRO	0252	C1	548	51	120	60	0	0	0	2	1	0	7	241
CENTRO	0253	BA	573	67	115	65	0	0	1	0	0	0	1	249
CENTRO	0253	C1	573	70	91	78	0	1	0	1	1	0	2	244
CENTRO	0253	C2	573	65	101	85	2	0	0	2	0	0	1	256
CENTRO	0254	BA	529	56	97	71	1	1	0	0	0	0	2	228
CENTRO	0254	C1	529	49	104	67	0	0	0	0	0	0	7	227
CENTRO	0254	C2	529	58	93	74	0	0	3	0	0	0	4	232
CENTRO	0255	BA	633	79	135	88	0	1	0	0	0	0	4	307
CENTRO	0255	C1	633	73	124	77	1	0	0	1	0	0	0	276
CENTRO	0256	BA	687	84	126	133	1	2	0	0	0	0	11	357
CENTRO	0256	C1	687	56	125	134	0	2	0	0	0	0	5	322
CENTRO	0257	BA	620	66	136	99	0	2	0	0	0	0	4	307
CENTRO	0257	C1	620	70	134	106	1	1	0	0	0	0	5	317
CENTRO	0258	BA	420	39	75	41	0	0	0	1	1	0	1	158
CENTRO	0258	C1	420	27	65	43	1	1	0	2	0	0	0	139
CENTRO	0259	BA	560	47	115	92	1	3	0	1	0	0	2	261
CENTRO	0259	C1	560	45	116	72	0	3	0	2	0	0	2	240
CENTRO	0260	BA	570	85	98	68	0	0	0	0	0	0	7	258
CENTRO	0260	C1	571	80	68	81	2	2	0	0	0	0	3	236
CENTRO	0260	C2	571	74	72	83	2	1	0	0	1	0	7	240
CENTRO	0261	BA	693	56	174	139	1	3	0	4	0	0	0	377
CENTRO	0261	C1	694	59	191	142	0	3	0	2	0	0	1	398
CENTRO	0262	BA	612	50	139	66	0	0	0	0	0	0	3	258
CENTRO	0262	C1	612	58	139	60	1	3	0	1	0	0	1	263
CENTRO	0263	BA	611	65	107	60	4	0	0	0	0	0	2	238
CENTRO	0264	BA	602	80	103	70	1	0	0	1	0	0	4	259
»» CENTRO	0264	C1	603	45	102	85	0	1	0	0	0	0	3	236
CENTRO	0265	BA	453	45	101	68	0	1	0	1	0	0	3	219

Elección de Presidente Municipal y Regidores 2003

Resultados de votación por casilla

Municipio de Centro

Municipio	Sección	Casilla	Lista Nominal	PAN	CAPT	PRD	PT	CONVERGENCIA	PAS	PMP	FC	No Reg.	Votos Nulos	Total
CENTRO	0265	C1	453	28	121	68	0	1	0	0	0	0	1	219
CENTRO	0266	BA	725	82	109	84	0	2	0	0	0	0	2	279
CENTRO	0267	BA	647	53	143	108	1	5	0	1	0	0	3	314
CENTRO	0267	C1	647	60	139	85	0	0	0	0	0	1	6	291
CENTRO	0267	C2	648	60	117	100	0	3	0	1	0	0	4	285
CENTRO	0268	BA	455	31	104	68	2	1	3	3	0	0	1	213
CENTRO	0268	C1	456	58	101	77	0	2	0	0	0	0	4	242
CENTRO	0269	BA	591	36	143	103	2	2	0	1	0	0	0	287
CENTRO	0269	C1	592	38	123	114	2	3	0	1	0	0	9	290
CENTRO	0270	BA	621	39	117	113	1	2	0	1	1	0	9	283
CENTRO	0270	C1	622	37	138	98	0	2	1	2	0	0	9	287
CENTRO	0271	BA	435	28	58	58	0	1	0	0	0	0	0	145
CENTRO	0271	C1	435	35	75	64	1	0	0	0	0	0	1	176
CENTRO	0272	BA	422	42	66	39	0	0	0	0	1	0	2	150
CENTRO	0272	C1	422	33	65	42	0	1	0	0	0	0	4	145
CENTRO	0273	BA	577	35	115	62	1	0	0	1	0	3	6	223
CENTRO	0273	C1	578	52	109	72	2	0	0	1	0	0	3	239
CENTRO	0273	C2	578	44	121	71	0	0	1	0	0	0	4	241
CENTRO	0274	BA	614	57	126	84	2	2	0	0	0	0	5	276
CENTRO	0274	C1	615	45	107	109	1	0	0	1	0	0	4	267
CENTRO	0275	BA	696	79	159	99	0	3	0	0	0	0	3	343
CENTRO	0275	C1	696	78	145	127	0	1	0	3	0	0	0	354
CENTRO	0276	BA	484	53	86	69	0	3	0	0	0	0	3	214
CENTRO	0276	C1	484	43	97	72	0	2	0	1	0	0	3	218
CENTRO	0277	BA	635	38	154	129	0	3	0	1	1	0	2	328
CENTRO	0277	C1	636	50	126	116	0	1	0	1	1	0	4	299
CENTRO	0278	BA	467	53	95	110	1	5	0	0	0	0	3	267
CENTRO	0278	C1	468	49	107	97	0	0	0	0	0	0	2	255
CENTRO	0279	BA	635	61	130	123	0	1	0	1	0	0	6	322
CENTRO	0280	BA	648	32	153	65	0	0	0	0	0	0	2	252
CENTRO	0280	C1	648	47	111	90	2	6	0	0	0	0	6	262
CENTRO	0281	BA	605	40	79	88	0	0	0	1	0	0	16	224
CENTRO	0281	C1	605	44	95	112	1	1	0	0	0	0	8	261
CENTRO	0282	BA	537	69	75	53	0	1	0	0	0	0	3	201
CENTRO	0282	C1	538	49	92	81	0	4	1	1	0	0	5	233
CENTRO	0283	BA	635	43	100	113	0	2	0	1	0	0	8	267
± CENTRO	0283	C1	636	37	108	87	0	6	0	0	0	0	± 414	652
CENTRO	0284	BA	539	48	71	64	0	4	0	0	0	0	3	190
CENTRO	0284	C1	539	37	97	47	0	0	0	0	0	0	5	186
CENTRO	0285	BA	719	63	145	114	2	0	0	1	1	0	3	329
CENTRO	0286	BA	569	50	119	79	0	2	0	0	0	0	2	252
CENTRO	0286	C1	569	27	126	89	0	2	0	1	0	0	5	250
CENTRO	0287	BA	446	26	103	57	0	0	0	0	0	0	3	189
CENTRO	0287	C1	447	45	83	67	0	2	0	0	0	0	1	198
CENTRO	0288	BA	560	42	128	77	0	1	0	0	0	0	3	251

Elección de Presidente Municipal y Regidores 2003

Resultados de votación por casilla

Municipio de Centro

Municipio	Sección	Casilla	Lista Nominal	PAN	CAPT	PRD	PT	CONVERGENCIA	PAS	PMP	FC	No Reg.	Votos Nulos	Total
CENTRO	0288	C1	560	55	93	87	0	4	0	1	0	0	4	244
CENTRO	0289	BA	445	33	97	84	0	0	0	0	0	0	4	218
CENTRO	0289	C1	445	42	90	96	0	3	0	0	0	0	2	233
CENTRO	0290	BA	704	104	78	99	0	2	2	0	0	0	6	291
CENTRO	0290	C1	705	80	86	108	1	4	0	0	1	0	5	285
CENTRO	0291	BA	650	57	125	66	1	4	0	0	2	0	4	259
CENTRO	0291	C1	651	47	125	82	0	5	0	0	0	0	3	262
CENTRO	0292	BA	586	65	113	79	1	1	0	1	0	0	1	261
CENTRO	0292	C1	587	58	104	74	1	2	0	1	0	0	1	241
CENTRO	0293	BA	401	41	81	48	0	2	1	0	0	0	3	176
CENTRO	0293	C1	401	46	84	37	1	0	0	1	0	0	2	171
CENTRO	0294	BA	483	32	127	60	0	0	0	0	0	0	3	222
CENTRO	0294	C1	484	33	103	61	0	0	0	2	0	0	4	203
CENTRO	0295	BA	421	32	87	52	0	1	0	1	0	0	2	175
CENTRO	0295	C1	422	24	80	64	0	0	1	1	0	0	1	171
CENTRO	0296	BA	500	30	83	63	0	2	0	0	0	0	3	181
CENTRO	0296	C1	500	21	99	64	0	2	0	0	0	0	7	193
CENTRO	0297	BA	488	32	76	57	1	2	0	1	0	0	5	174
CENTRO	0297	C1	489	28	93	58	0	2	0	1	0	0	4	186
CENTRO	0298	BA	362	37	93	45	0	1	1	1	0	0	0	178
CENTRO	0299	BA	574	50	130	63	0	0	0	0	0	3	0	246
CENTRO	0299	C1	574	58	137	59	0	1	0	0	0	0	6	261
CENTRO	0300	BA	488	37	94	73	1	0	0	0	0	0	2	207
CENTRO	0300	C1	488	36	99	76	4	1	0	1	1	0	1	219
CENTRO	0301	BA	400	35	85	57	0	2	0	2	0	0	7	188
CENTRO	0301	C1	401	43	82	83	1	0	0	0	0	0	5	214
CENTRO	0302	BA	526	27	74	54	0	1	0	0	0	0	3	159
CENTRO	0302	C1	526	21	72	66	0	0	1	1	0	0	3	164
CENTRO	0303	BA	550	54	87	107	3	1	0	0	1	0	1	254
CENTRO	0303	C1	551	66	101	98	2	2	0	0	0	0	5	274
CENTRO	0304	BA	720	77	122	97	0	1	0	0	0	0	3	300
CENTRO	0304	C1	721	89	120	83	0	1	1	1	0	0	8	303
CENTRO	0305	BA	572	82	101	88	0	0	0	0	0	0	9	280
CENTRO	0305	C1	573	62	114	75	1	0	1	2	0	0	3	258
CENTRO	0306	BA	462	31	107	59	0	0	0	0	0	0	1	198
CENTRO	0306	C1	462	32	97	77	0	0	0	0	0	0	1	207
CENTRO	0307	BA	619	57	122	71	2	2	0	0	0	0	4	258
CENTRO	0307	C1	620	66	125	78	0	1	0	0	0	0	3	273
CENTRO	0308	BA	750	119	166	78	0	2	1	1	0	0	10	377
CENTRO	0309	BA	531	27	133	44	5	1	0	0	1	0	5	216
CENTRO	0309	C1	532	46	126	67	0	1	0	2	0	0	5	247
CENTRO	0310	BA	563	43	105	61	0	0	0	1	0	0	5	215
CENTRO	0310	C1	563	42	101	66	1	1	0	1	1	0	3	216
CENTRO	0311	BA	441	27	103	55	0	0	0	3	0	0	6	194
CENTRO	0311	C1	442	32	88	55	0	2	0	0	0	0	9	186

Elección de Presidente Municipal y Regidores 2003

Resultados de votación por casilla

Municipio de Centro

Municipio	Sección	Casilla	Lista Nominal	PAN	CAPT	PRD	PT	CONVERGENCIA	PAS	PMP	FC	No Reg.	Votos Nulos	Total
CENTRO	0312	BA	600	59	121	87	0	2	0	2	0	0	7	278
CENTRO	0312	C1	600	58	110	74	0	0	0	3	0	0	4	249
CENTRO	0313	BA	410	44	73	58	0	1	0	0	0	2	1	179
CENTRO	0313	C1	411	33	92	32	0	1	0	1	0	0	1	160
CENTRO	0314	BA	678	52	104	77	1	1	0	1	0	0	2	238
CENTRO	0314	C1	678	62	89	79	0	1	0	1	1	0	3	236
CENTRO	0314	C2	678	57	102	49	0	0	0	0	0	0	3	211
CENTRO	0314	C3	679	60	102	60	1	0	0	3	3	0	7	236
CENTRO	0315	BA	714	54	95	93	2	1	0	0	0	0	6	251
CENTRO	0315	C1	714	39	104	86	2	2	0	0	0	0	4	237
CENTRO	0316	BA	505	34	79	55	0	0	0	0	0	0	30	198
CENTRO	0316	C1	505	35	92	85	0	1	0	0	1	0	6	220
CENTRO	0317	BA	424	30	128	43	1	2	0	1	0	0	3	208
CENTRO	0317	C1	424	44	91	67	0	3	2	0	0	0	4	211
CENTRO	0318	BA	506	48	94	83	0	4	0	0	0	0	3	232
CENTRO	0319	BA	501	37	98	59	1	0	0	0	0	0	2	197
CENTRO	0319	C1	502	35	106	82	0	2	0	1	0	0	3	229
CENTRO	0320	BA	671	76	134	72	1	1	0	0	0	0	4	288
CENTRO	0320	C1	671	53	126	81	0	1	0	1	1	0	3	266
CENTRO	0321	BA	541	32	127	73	0	0	0	0	0	1	4	237
CENTRO	0321	C1	542	38	147	60	1	2	0	1	0	0	3	252
CENTRO	0322	BA	390	35	111	25	0	1	0	0	0	0	3	175
CENTRO	0322	C1	390	27	86	37	0	1	0	1	0	0	3	155
CENTRO	0323	BA	613	25	129	52	0	1	0	0	0	0	6	213
CENTRO	0323	C1	614	35	135	59	0	1	0	0	0	0	4	234
CENTRO	0324	BA	533	33	108	58	0	2	0	0	2	0	6	209
CENTRO	0324	C1	533	26	113	53	0	0	0	1	0	0	3	196
CENTRO	0325	BA	481	41	98	50	1	1	0	1	0	0	8	200
CENTRO	0325	C1	482	43	90	56	2	0	0	1	0	0	7	199
CENTRO	0326	BA	475	49	95	63	0	1	0	2	0	0	5	215
CENTRO	0326	C1	476	39	74	62	0	0	0	0	0	0	3	178
CENTRO	0327	BA	613	23	90	77	0	2	0	0	1	0	2	195
CENTRO	0327	C1	613	21	80	77	1	3	0	0	0	0	2	184
CENTRO	0328	BA	627	59	107	79	1	1	0	0	0	0	4	251
CENTRO	0328	C1	627	51	109	90	0	0	0	0	0	0	4	254
CENTRO	0329	BA	526	30	94	93	0	0	0	0	0	0	5	222
CENTRO	0329	C1	527	43	106	70	0	0	1	1	0	0	5	226
CENTRO	0330	BA	538	38	118	61	0	1	0	0	0	0	3	221
CENTRO	0330	C1	539	41	119	68	0	0	0	0	0	0	5	233
CENTRO	0331	BA	653	43	156	110	1	1	1	1	0	0	6	319
CENTRO	0332	BA	582	59	115	53	2	2	0	1	0	0	0	232
CENTRO	0332	C1	583	43	102	92	2	0	0	0	0	0	2	241
CENTRO	0333	BA	491	32	103	41	0	0	0	0	1	0	9	186
CENTRO	0333	C1	491	24	92	68	0	6	0	0	0	0	1	191
CENTRO	0334	BA	678	55	103	72	0	1	0	2	0	0	3	236

Elección de Presidente Municipal y Regidores 2003

Resultados de votación por casilla

Municipio de Centro

Municipio	Sección	Casilla	Lista Nominal	PAN	CAPT	PRD	PT	CONVERGENCIA	PAS	PMP	FC	No Reg.	Votos Nulos	Total
CENTRO	0334	C1	678	51	105	91	0	2	1	0	0	0	2	252
CENTRO	0335	BA	458	39	108	64	1	0	0	0	0	0	12	224
CENTRO	0335	C1	458	36	104	66	0	4	0	2	0	0	2	214
CENTRO	0336	BA	730	55	164	109	0	0	0	0	0	6	6	340
CENTRO	0337	BA	591	45	112	89	1	0	0	0	0	0	1	248
CENTRO	0337	C1	592	56	118	63	0	3	0	0	0	0	6	246
CENTRO	0338	BA	465	51	115	74	1	0	1	0	0	0	3	245
CENTRO	0338	C1	465	40	130	65	0	1	0	0	0	0	7	243
CENTRO	0339	BA	530	34	147	79	0	0	0	2	0	0	3	265
CENTRO	0340	BA	574	41	133	68	0	0	0	0	0	0	6	248
CENTRO	0340	C1	574	33	133	65	0	2	0	1	0	0	3	237
CENTRO	0341	BA	410	41	84	33	0	2	0	0	1	0	2	163
CENTRO	0341	C1	411	34	85	57	1	0	0	1	0	0	2	180
CENTRO	0342	BA	490	41	92	68	0	0	0	1	0	0	2	204
CENTRO	0342	C1	491	40	111	53	0	1	0	1	0	0	4	210
CENTRO	0343	BA	561	37	117	53	0	0	0	0	0	0	2	209
CENTRO	0343	C1	562	46	108	70	0	1	0	1	0	0	7	233
CENTRO	0344	BA	710	41	119	87	0	1	0	0	0	0	5	253
CENTRO	0344	C1	711	42	95	92	0	2	0	1	0	0	4	236
CENTRO	0345	BA	506	41	89	49	1	0	0	3	1	0	3	187
CENTRO	0345	C1	507	31	64	39	0	0	0	1	0	0	4	139
CENTRO	0345	C2	507	36	87	43	1	0	0	0	0	0	5	172
CENTRO	0346	BA	565	20	112	98	0	2	0	0	0	0	2	234
CENTRO	0346	C1	565	32	109	73	1	0	0	1	0	0	5	221
CENTRO	0347	BA	446	37	65	48	0	1	0	1	0	0	1	153
CENTRO	0347	C1	446	40	89	54	0	0	0	1	0	0	2	186
CENTRO	0348	BA	523	43	82	70	0	0	0	0	0	0	3	198
CENTRO	0348	C1	523	52	97	51	0	0	0	1	0	0	9	210
CENTRO	0349	BA	452	23	92	78	1	1	0	0	1	0	1	197
CENTRO	0349	C1	452	45	68	68	0	0	1	1	0	0	1	184
CENTRO	0350	BA	623	70	128	68	0	2	0	1	0	0	2	271
CENTRO	0350	C1	624	47	150	76	3	1	0	0	1	0	2	280
CENTRO	0351	BA	435	53	57	62	0	0	0	0	0	0	1	173
CENTRO	0351	C1	435	47	67	49	1	0	0	1	0	0	3	168
CENTRO	0352	BA	461	54	90	81	0	3	0	0	0	0	5	233
CENTRO	0352	C1	461	55	89	73	1	3	0	0	0	0	5	226
CENTRO	0353	BA	543	57	98	66	0	2	0	2	0	0	5	230
CENTRO	0353	C1	544	44	95	59	1	0	0	0	0	0	6	205
CENTRO	0354	BA	537	55	162	65	1	3	0	1	0	0	6	293
CENTRO	0354	C1	537	52	139	75	1	2	0	0	0	0	6	275
CENTRO	0355	BA	513	59	135	58	0	0	0	2	0	0	2	256
CENTRO	0355	C1	513	41	99	51	1	1	0	1	0	0	4	198
CENTRO	0356	BA	542	51	119	49	2	1	0	0	0	0	4	226
CENTRO	0356	C1	542	31	112	60	0	0	0	1	0	0	2	206
CENTRO	0356	C2	543	46	105	61	0	0	0	0	0	0	2	214

Elección de Presidente Municipal y Regidores 2003

Resultados de votación por casilla

Municipio de Centro

Municipio	Sección	Casilla	Lista Nominal	PAN	CAPT	PRD	PT	CONVERGENCIA	PAS	PMP	FC	No Reg.	Votos Nulos	Total
CENTRO	0357	BA	607	75	105	56	0	2	0	1	0	0	5	244
CENTRO	0357	C1	607	55	132	62	0	2	0	0	0	0	4	255
CENTRO	0358	BA	711	82	113	101	3	0	0	0	0	0	7	306
CENTRO	0358	C1	712	76	130	103	0	3	0	0	0	0	4	316
CENTRO	0359	BA	701	92	105	83	3	0	0	0	0	0	5	288
CENTRO	0359	C1	701	105	77	59	1	1	0	1	0	0	6	250
CENTRO	0360	BA	520	66	67	53	0	0	2	1	0	1	4	194
CENTRO	0360	C1	520	45	82	39	0	1	0	1	0	0	0	168
CENTRO	0360	C2	521	54	96	57	0	0	1	1	0	0	3	212
CENTRO	0361	BA	578	90	94	44	0	1	0	0	1	0	27	257
CENTRO	0361	C1	579	85	76	39	2	0	0	0	1	0	8	211
CENTRO	0361	C2	579	98	112	54	1	1	1	0	0	0	6	273
* CENTRO	0362	BA	574	89	112	50	2	0	0	1	0	0	2	256
CENTRO	0362	C1	574	79	117	48	2	4	1	0	0	0	6	257
CENTRO	0363	BA	522	54	111	79	0	3	0	0	0	0	4	251
CENTRO	0363	C1	522	58	97	71	0	1	0	0	1	0	1	229
CENTRO	0364	BA	494	65	102	46	0	0	0	1	0	0	7	221
CENTRO	0364	C1	495	42	93	66	1	1	0	0	0	0	1	204
CENTRO	0365	BA	444	51	112	53	0	3	0	2	0	0	0	221
CENTRO	0365	C1	445	38	102	56	0	1	1	0	0	0	3	201
CENTRO	0366	BA	487	50	106	78	1	0	0	1	0	0	3	239
CENTRO	0366	C1	487	60	105	65	0	1	0	1	0	0	0	232
CENTRO	0367	BA	566	45	130	68	0	0	0	2	2	0	3	250
CENTRO	0367	C1	567	37	95	63	0	0	0	0	0	0	1	196
CENTRO	0368	BA	665	73	131	105	1	0	0	1	0	0	8	319
CENTRO	0368	C1	666	82	117	87	0	1	0	1	0	0	4	292
CENTRO	0369	BA	727	51	173	98	2	1	0	0	1	0	4	330
CENTRO	0369	C1	728	63	161	121	0	0	0	0	1	0	2	348
CENTRO	0370	BA	446	42	91	59	1	2	0	1	0	0	2	198
CENTRO	0370	C1	447	33	102	51	1	1	0	2	1	0	3	194
CENTRO	0371	BA	615	50	98	43	2	1	0	0	0	0	1	195
CENTRO	0371	C1	616	33	94	77	0	4	0	2	0	0	4	214
CENTRO	0372	BA	737	67	112	68	3	0	1	0	0	0	1	252
CENTRO	0372	C1	737	88	116	91	1	0	0	2	0	0	2	300
CENTRO	0372	C2	737	74	129	71	3	0	0	0	0	0	10	287
CENTRO	0372	C3	737	63	140	92	1	1	0	1	0	0	4	302
CENTRO	0372	C4	737	50	121	89	2	4	2	0	0	0	7	275
CENTRO	0372	C5	738	73	117	88	0	1	0	2	0	0	5	286
CENTRO	0372	C6	738	80	134	76	1	4	0	1	0	0	2	298
CENTRO	0373	BA	624	50	107	84	1	0	0	1	1	0	3	247
CENTRO	0373	C1	625	43	116	56	0	1	0	2	1	0	3	222
CENTRO	0374	BA	564	42	80	79	2	0	0	1	0	0	1	205
CENTRO	0374	C1	565	33	92	71	3	1	0	0	0	0	4	204
CENTRO	0375	BA	579	39	103	71	1	3	0	0	0	0	2	219
CENTRO	0375	C1	579	40	105	91	1	0	0	1	1	0	2	241

Elección de Presidente Municipal y Regidores 2003

Resultados de votación por casilla

Municipio de Centro

	Municipio	Sección	Casilla	Lista Nominal	PAN	CAPT	PRD	PT	CONVERGENCIA	PAS	PMP	FC	No Reg.	Votos Nulos	Total
	CENTRO	0376	BA	531	77	118	58	1	1	0	0	0	0	0	255
	CENTRO	0376	C1	532	76	121	60	0	2	0	0	0	0	1	260
	CENTRO	0377	BA	486	51	104	64	0	3	0	0	0	0	2	224
	CENTRO	0377	C1	486	44	92	53	0	2	0	0	0	0	3	194
	CENTRO	0378	BA	381	39	78	42	0	2	0	0	0	0	1	162
±	CENTRO	0378	C1	382	28	88	27	2	2	1	0	1	2	± 151	302
	CENTRO	0379	BA	624	45	127	66	0	4	0	0	0	0	10	252
	CENTRO	0379	C1	624	46	140	67	0	2	0	0	1	0	0	256
	CENTRO	0380	BA	429	43	88	62	0	0	0	2	0	0	7	202
	CENTRO	0380	C1	429	43	92	49	1	1	0	1	1	0	2	190
	CENTRO	0381	BA	521	64	102	21	0	2	0	0	0	0	3	192
	CENTRO	0381	C1	522	47	103	56	0	1	1	3	0	0	3	214
±	CENTRO	0382	BA	568	56	89	71	0	3	0	0	0	0	± 222	441
	CENTRO	0382	C1	569	67	97	68	0	0	0	0	0	0	5	237
	CENTRO	0382	C2	569	65	92	73	0	1	0	1	0	0	3	235
	CENTRO	0383	BA	615	51	94	80	0	3	0	0	0	0	4	232
*	CENTRO	0383	C1	616	67	75	75	0	0	2	0	0	2	3	224
	CENTRO	0383	C2	616	57	98	74	0	3	0	0	0	0	4	236
	CENTRO	0384	BA	669	65	109	72	1	1	0	1	1	0	0	250
	CENTRO	0384	C1	669	73	102	66	0	0	0	0	0	0	4	245
	CENTRO	0385	BA	461	43	88	54	0	0	0	0	0	0	4	189
	CENTRO	0385	C1	461	60	109	41	0	0	0	0	0	0	3	213
	CENTRO	0386	BA	513	37	96	75	1	2	0	3	1	0	2	217
	CENTRO	0386	C1	514	36	107	90	0	2	0	1	0	0	7	243
	CENTRO	0387	BA	617	39	133	51	1	1	0	0	0	0	4	229
	CENTRO	0387	C1	618	49	140	51	0	1	0	0	0	0	3	244
	CENTRO	0388	BA	680	57	127	106	1	3	0	3	0	0	3	300
	CENTRO	0388	C1	681	55	110	107	1	3	0	0	0	0	3	279
	CENTRO	0389	BA	461	43	110	81	0	3	0	1	0	0	1	239
	CENTRO	0389	C1	461	45	98	75	0	1	0	1	0	0	2	222
	CENTRO	0390	BA	418	43	92	61	0	2	0	2	0	0	4	204
	CENTRO	0390	C1	419	65	92	40	1	0	0	0	1	0	0	199
	CENTRO	0391	BA	690	65	139	73	0	1	0	0	0	0	6	284
	CENTRO	0391	C1	691	53	149	61	1	2	0	1	0	0	16	283
	CENTRO	0392	BA	579	53	97	82	0	0	0	0	0	0	4	236
	CENTRO	0392	C1	580	49	98	75	2	0	0	0	0	0	4	228
	CENTRO	0393	BA	543	32	87	85	0	1	0	0	0	0	3	208
	CENTRO	0393	C1	544	31	92	84	0	0	0	1	0	0	4	212
	CENTRO	0393	C2	544	35	93	74	1	1	0	1	0	0	8	213
	CENTRO	0394	BA	608	38	93	67	1	1	0	0	0	0	4	204
	CENTRO	0394	C1	608	47	111	45	0	1	0	0	0	0	1	205
	CENTRO	0395	BA	579	33	92	88	1	1	0	0	1	0	7	223
	CENTRO	0395	C1	579	36	105	73	1	2	1	0	0	0	6	224
	CENTRO	0396	BA	409	44	66	47	0	1	0	1	0	1	3	163
	CENTRO	0396	C1	409	35	66	48	0	1	0	0	0	0	1	151

Elección de Presidente Municipal y Regidores 2003

Resultados de votación por casilla

Municipio de Centro

Municipio	Sección	Casilla	Lista Nominal	PAN	CAPT	PRD	PT	CONVERGENCIA	PAS	PMP	FC	No Reg.	Votos Nulos	Total
CENTRO	0397	BA	511	43	62	51	0	1	0	0	0	0	2	159
CENTRO	0397	C1	512	42	82	53	0	0	0	0	0	0	4	181
CENTRO	0397	C2	512	36	74	61	1	0	0	0	0	0	3	175
CENTRO	0398	BA	742	61	136	128	0	2	0	1	0	0	10	338
CENTRO	0398	C1	743	53	112	118	2	0	0	2	0	0	2	289
CENTRO	0399	BA	671	65	139	108	2	1	1	0	0	0	6	322
CENTRO	0399	C1	672	48	138	93	3	1	0	1	0	0	14	298
CENTRO	0400	BA	642	55	105	82	1	1	0	1	0	0	5	250
CENTRO	0400	C1	643	58	105	88	0	2	0	1	0	0	10	264
CENTRO	0401	BA	637	73	118	55	1	3	0	1	0	0	2	253
CENTRO	0401	C1	638	70	108	73	1	4	0	2	0	0	4	262
CENTRO	0401	C2	638	71	123	69	0	3	0	2	0	0	5	273
CENTRO	0401	C3	638	91	91	82	2	5	0	0	0	0	1	272
CENTRO	0402	BA	545	74	110	85	0	6	0	4	0	0	6	285
CENTRO	0402	C1	546	74	111	96	0	4	0	3	0	0	6	294
CENTRO	0403	BA	628	41	119	65	1	0	0	1	0	0	7	234
CENTRO	0403	C1	629	35	119	65	2	1	1	0	0	0	3	226
CENTRO	0404	BA	613	60	131	68	0	7	0	0	0	0	4	270
CENTRO	0404	C1	613	45	125	85	0	1	1	0	1	0	5	263
CENTRO	0404	C2	614	60	135	96	0	2	0	2	0	0	5	300
CENTRO	0405	BA	666	85	113	80	0	1	0	2	1	0	8	290
CENTRO	0405	C1	666	73	114	86	2	0	1	1	0	0	5	282
CENTRO	0405	C2	666	75	98	102	1	0	0	0	0	0	8	284
CENTRO	0405	C3	666	57	109	104	1	2	1	2	0	0	0	276
CENTRO	0405	C4	667	82	93	94	7	0	0	0	0	0	8	284
CENTRO	0406	BA	533	37	81	87	1	1	1	0	0	0	8	216
CENTRO	0406	C1	533	41	88	98	1	0	1	1	0	0	2	232
CENTRO	0407	BA	596	43	108	77	0	2	1	1	0	0	3	235
CENTRO	0407	C1	597	41	114	82	0	0	0	0	0	0	8	245
CENTRO	0408	BA	680	50	101	104	1	1	0	1	0	0	3	261
CENTRO	0408	C1	681	51	118	76	0	1	0	1	0	0	4	251
CENTRO	0409	BA	628	45	69	85	1	0	0	1	0	0	3	204
CENTRO	0409	C1	629	38	79	69	1	0	1	1	0	0	4	193
CENTRO	0410	BA	536	26	98	91	1	0	2	0	0	0	2	220
CENTRO	0410	C1	536	32	89	106	1	0	0	0	0	0	6	234
CENTRO	0411	BA	725	46	130	71	1	2	0	2	0	0	3	255
CENTRO	0411	C1	725	40	130	88	0	0	0	1	1	0	1	261
CENTRO	0412	BA	599	41	77	64	0	0	0	1	0	0	6	189
CENTRO	0412	C1	599	28	105	65	0	2	2	1	0	0	11	214
CENTRO	0413	BA	574	35	106	64	0	1	0	1	0	0	5	212
CENTRO	0413	C1	575	45	96	57	0	0	1	1	0	0	7	207
CENTRO	0414	BA	601	59	115	82	0	2	0	0	1	0	5	264
CENTRO	0414	C1	601	82	106	70	1	1	0	1	0	0	4	265
CENTRO	0415	BA	666	55	109	80	0	3	0	1	0	0	0	248
CENTRO	0415	C1	666	50	104	88	1	1	0	4	0	0	7	255

Elección de Presidente Municipal y Regidores 2003

Resultados de votación por casilla

Municipio de Centro

Municipio	Sección	Casilla	Lista Nominal	PAN	CAPT	PRD	PT	CONVERGENCIA	PAS	PMP	FC	No Reg.	Votos Nulos	Total
CENTRO	0415	C2	666	52	109	83	0	3	0	2	2	0	7	258
CENTRO	0415	C3	666	63	94	64	0	2	0	2	0	0	6	231
CENTRO	0416	BA	507	60	118	59	1	0	0	0	0	0	2	240
CENTRO	0416	C1	508	53	98	68	0	0	1	1	0	0	1	222
CENTRO	0416	C2	508	57	105	64	0	2	0	1	0	0	4	233
CENTRO	0417	BA	476	59	97	63	0	0	0	2	0	0	1	222
CENTRO	0417	C1	477	74	85	76	1	0	0	1	0	0	1	238
CENTRO	0418	BA	662	72	106	72	0	0	0	0	0	0	5	255
CENTRO	0418	C1	663	122	136	62	0	2	0	0	0	0	7	329
CENTRO	0419	BA	394	65	72	117	0	3	0	0	0	0	6	263
±	CENTRO	0420	BA	481	17	57	226	3	3	0	0	0	7	313
	CENTRO	0420	C1	482	29	46	222	3	2	1	0	0	± 194	497
	CENTRO	0421	BA	597	95	51	182	0	1	0	1	0	11	341
	CENTRO	0421	C1	598	74	43	232	1	5	1	0	0	6	362
	CENTRO	0421	C2	598	84	46	224	0	9	0	0	0	6	369
CENTRO	0422	BA	660	74	78	217	0	2	0	0	0	0	3	374
CENTRO	0422	C1	661	63	92	207	2	2	0	0	0	0	5	371
CENTRO	0422	C2	661	69	83	184	1	1	0	3	0	0	0	341
CENTRO	0423	BA	641	81	89	259	3	0	0	0	0	0	14	446
CENTRO	0423	C1	642	79	76	297	1	0	0	0	0	0	4	457
CENTRO	0423	C2	642	84	90	244	0	0	0	0	0	0	2	420
CENTRO	0424	BA	88	13	11	32	0	0	0	0	0	5	0	61
CENTRO	0425	BA	650	46	77	256	1	0	1	1	0	2	4	388
CENTRO	0425	C1	651	48	83	228	0	1	0	0	0	0	18	378
CENTRO	0426	BA	676	83	81	298	5	0	0	1	0	0	8	476
CENTRO	0426	C1	677	78	74	303	2	1	1	0	0	0	9	468
CENTRO	0427	BA	691	100	124	149	0	0	0	1	0	0	5	379
CENTRO	0427	C1	691	94	163	141	0	1	0	1	1	0	5	406
CENTRO	0428	BA	672	68	154	140	1	0	0	0	2	0	6	371
CENTRO	0428	C1	672	75	163	130	2	0	0	2	0	0	8	380
CENTRO	0429	BA	725	120	138	130	1	1	1	1	0	0	3	395
CENTRO	0429	C1	725	108	141	101	0	0	0	2	1	0	6	359
CENTRO	0430	BA	686	42	110	209	1	0	0	0	0	0	3	365
CENTRO	0430	C1	687	35	104	172	1	0	0	0	0	0	0	312
CENTRO	0431	BA	720	47	110	138	1	3	0	2	0	0	6	307
CENTRO	0431	C1	720	39	98	135	2	1	0	0	0	0	10	285
CENTRO	0432	BA	597	43	97	137	0	0	1	0	0	0	3	281
CENTRO	0432	C1	597	38	103	141	0	1	0	0	0	0	3	286
CENTRO	0433	BA	520	39	86	86	0	2	0	0	0	0	3	216
CENTRO	0433	C1	520	71	78	116	0	1	0	1	0	0	3	270
CENTRO	0433	C2	521	48	88	91	2	1	0	1	0	0	1	232
CENTRO	0434	BA	576	36	119	67	0	1	0	0	0	0	3	226
CENTRO	0434	C1	577	33	92	70	0	0	1	1	2	0	2	201
CENTRO	0435	BA	638	54	116	85	0	1	0	0	0	0	3	259
CENTRO	0435	C1	638	35	91	95	0	0	0	0	0	0	18	239

Elección de Presidente Municipal y Regidores 2003

Resultados de votación por casilla

Municipio de Centro

Municipio	Sección	Casilla	Lista Nominal	PAN	CAPT	PRD	PT	CONVERGENCIA	PAS	PMP	FC	No Reg.	Votos Nulos	Total
CENTRO	0435	C2	638	46	98	89	1	3	0	2	0	0	13	252
CENTRO	0435	C3	638	61	111	78	0	1	1	0	0	0	5	257
CENTRO	0435	C4	639	41	93	89	0	1	1	0	1	0	4	230
CENTRO	0435	C5	639	60	112	85	2	3	0	0	0	0	1	263
CENTRO	0436	BA	662	75	70	247	1	1	1	1	0	0	5	401
CENTRO	0436	C1	662	55	73	239	1	2	1	0	0	0	0	371
CENTRO	0437	BA	449	15	33	249	0	1	1	0	0	0	7	306
CENTRO	0437	C1	450	24	30	259	0	1	0	0	0	0	2	316
CENTRO	0438	BA	685	89	94	193	5	1	0	0	0	0	6	388
CENTRO	0438	C1	686	81	114	182	2	0	0	0	0	0	7	386
CENTRO	0439	BA	653	57	78	111	0	0	0	0	0	0	9	255
CENTRO	0440	BA	749	89	138	88	1	3	0	0	0	0	5	324
CENTRO	0440	C1	749	60	111	134	0	1	0	0	0	0	2	308
CENTRO	0440	C2	750	53	136	86	1	1	1	2	0	0	6	286
CENTRO	0440	C3	750	78	134	88	2	3	0	0	0	0	16	321
CENTRO	0440	C4	750	88	138	95	0	7	0	0	1	0	6	335
CENTRO	0441	BA	545	33	169	104	3	1	1	2	0	0	5	318
CENTRO	0441	EX	617	63	119	92	3	0	0	0	0	0	6	283
CENTRO	0441	X2	258	42	71	60	0	0	0	0	0	0	16	189
CENTRO	0442	BA	455	108	118	87	0	0	1	0	0	0	0	314
CENTRO	0443	BA	691	44	105	112	1	2	0	0	0	0	5	269
CENTRO	0443	C1	691	31	114	133	2	0	1	0	0	0	5	286
CENTRO	0443	C2	692	46	96	124	0	1	0	0	0	0	3	270
CENTRO	0444	BA	381	77	67	106	0	0	0	0	0	0	0	250
CENTRO	0445	BA	503	39	99	78	0	4	1	0	1	0	9	231
CENTRO	0445	C1	503	33	116	72	0	3	1	3	0	0	5	233
CENTRO	0446	BA	616	68	110	84	1	1	0	0	1	0	8	273
CENTRO	0446	C1	617	55	138	55	3	1	0	2	0	0	11	265
CENTRO	0446	C2	617	62	123	67	2	1	0	1	0	0	8	264
CENTRO	0446	C3	617	56	128	65	1	0	1	2	0	0	0	253
CENTRO	0447	BA	410	35	105	78	5	0	0	0	0	0	0	223
CENTRO	0447	C1	410	34	94	80	2	0	1	1	0	0	7	219
CENTRO	0448	BA	407	13	93	116	1	0	0	3	0	3	5	234
CENTRO	0448	C1	408	7	125	111	0	1	0	0	0	0	0	244
CENTRO	0449	BA	69	25	8	0	1	0	0	0	0	0	0	34
CENTRO	0450	BA	585	94	118	44	0	1	0	1	0	0	2	260
CENTRO	0450	C1	585	89	122	37	3	2	1	1	2	0	9	266
CENTRO	0450	EX	652	46	143	63	1	0	0	3	3	0	8	267
CENTRO	0451	BA	397	30	80	83	0	0	0	0	0	0	8	201
CENTRO	0451	C1	398	19	105	78	0	0	0	2	0	0	13	217
CENTRO	0452	BA	589	50	115	60	0	2	1	0	3	0	15	246
CENTRO	0452	C1	589	56	73	65	2	0	1	0	1	0	59	257
CENTRO	0452	C2	590	41	88	84	2	1	1	1	0	0	15	233
CENTRO	0452	EX	290	39	52	75	3	0	0	0	2	0	8	179
CENTRO	0453	BA	574	28	71	75	1	0	2	0	0	0	6	183

Elección de Presidente Municipal y Regidores 2003

Resultados de votación por casilla

Municipio de Centro

Municipio	Sección	Casilla	Lista Nominal	PAN	CAPT	PRD	PT	CONVERGENCIA	PAS	PMP	FC	No Reg.	Votos Nulos	Total
CENTRO	0453	C1	574	31	65	72	1	0	1	1	0	0	3	174
CENTRO	0454	BA	726	110	146	106	3	0	0	1	0	0	11	377
CENTRO	0455	BA	384	119	75	30	1	1	6	0	0	0	2	234
CENTRO	0455	C1	385	91	68	71	2	1	2	0	0	0	10	245
CENTRO	0456	BA	519	67	111	131	0	0	0	0	0	0	13	322
CENTRO	0456	C1	519	47	83	131	1	2	1	1	0	0	5	271
CENTRO	0457	BA	585	77	110	124	0	0	0	0	0	0	8	319
CENTRO	0457	C1	585	68	93	163	1	1	0	0	0	0	3	329
CENTRO	0458	BA	568	23	84	106	0	0	0	0	0	0	4	217
CENTRO	0458	C1	568	15	88	104	3	0	1	0	0	0	6	217
CENTRO	0458	C2	568	17	96	82	0	1	0	1	0	0	9	206
CENTRO	0459	BA	110	17	47	6	0	0	0	1	0	0	0	71
»»	CENTRO	0460	BA	728	69	127	125	0	1	0	1	0	9	332
CENTRO	0460	C1	729	51	136	166	1	0	1	1	0	0	12	368
CENTRO	0461	BA	735	54	207	121	4	0	0	0	0	0	15	401
CENTRO	0462	BA	729	37	162	184	1	0	0	0	0	0	3	387
CENTRO	0462	C1	729	35	155	164	1	2	1	1	0	0	10	369
CENTRO	0463	BA	676	53	121	113	0	0	0	1	0	0	10	298
»»	CENTRO	0463	C1	677	66	120	114	0	1	0	1	0	8	310
CENTRO	0463	C2	677	44	137	120	2	0	0	1	0	0	4	308
CENTRO	0464	BA	694	42	119	108	1	3	0	0	0	0	9	282
CENTRO	0464	C1	694	25	137	139	1	2	0	2	1	0	10	317
CENTRO	0464	C2	694	42	119	113	2	0	1	2	3	0	8	290
CENTRO	0465	BA	573	83	79	93	0	1	0	0	0	0	6	262
CENTRO	0465	C1	573	81	100	92	2	1	0	0	0	0	7	283
CENTRO	0465	C2	573	60	93	82	1	0	0	2	0	0	4	242
CENTRO	0466	BA	501	50	122	55	0	1	0	0	0	0	7	235
CENTRO	0466	C1	501	43	137	55	2	0	0	0	0	0	4	241
CENTRO	0467	BA	706	39	109	131	0	0	2	0	0	0	4	285
CENTRO	0467	C1	706	27	94	167	0	3	0	0	0	0	6	297
CENTRO	0467	C2	706	33	108	100	1	1	0	1	0	0	0	244
CENTRO	0467	C3	707	32	118	128	2	9	0	0	0	1	6	296
CENTRO	0468	BA	544	80	116	93	1	1	1	0	0	0	11	303
CENTRO	0468	C1	544	65	104	91	0	0	0	0	0	0	11	271
CENTRO	0469	BA	720	94	142	106	0	4	0	2	0	0	7	355
CENTRO	0469	C1	721	85	169	107	2	2	1	0	1	6	6	379
CENTRO	0470	BA	606	38	103	106	2	1	1	0	0	0	3	254
CENTRO	0470	C1	607	29	99	124	1	1	0	1	1	0	5	261
CENTRO	0470	C2	607	36	109	101	1	1	0	1	0	0	5	254
CENTRO	0470	C3	607	39	107	117	2	1	0	0	1	0	0	267
CENTRO	0471	BA	649	60	97	42	3	0	0	3	0	0	6	211
CENTRO	0472	BA	492	26	127	18	0	0	0	0	0	0	7	178
CENTRO	0472	C1	492	36	128	29	0	0	1	1	2	0	12	209
CENTRO	0473	BA	114	22	79	51	5	1	1	0	1	0	0	160
CENTRO	0473	EX	360	2	55	30	0	0	0	0	0	0	0	87

Elección de Presidente Municipal y Regidores 2003

Resultados de votación por casilla

Municipio de Centro

Municipio	Sección	Casilla	Lista Nominal	PAN	CAPT	PRD	PT	CONVERGENCIA	PAS	PMP	FC	No Reg.	Votos Nulos	Total
CENTRO	0474	BA	585	56	121	40	2	1	0	1	0	0	6	227
CENTRO	0474	C1	585	59	102	47	1	1	0	3	0	0	4	217
CENTRO	0474	C2	585	58	116	44	2	1	0	0	0	0	4	225
CENTRO	0474	C3	586	59	93	55	1	1	1	0	0	0	7	217
CENTRO	0475	BA	560	55	164	332	3	1	0	1	0	0	7	563
CENTRO	0475	C1	561	36	95	166	1	0	1	1	0	0	2	302
CENTRO	0476	BA	546	51	99	67	0	0	0	0	0	0	0	217
CENTRO	0476	C1	546	47	89	63	1	0	0	0	0	0	0	200
CENTRO	0476	C2	546	36	109	77	4	0	0	0	0	0	3	229
CENTRO	0477	BA	575	54	126	120	1	1	0	2	0	0	12	316
CENTRO	0477	C1	576	39	158	109	2	2	1	0	0	0	7	318
CENTRO	0477	C2	576	73	155	90	1	0	0	0	1	0	0	320
CENTRO	0478	BA	515	84	120	53	2	0	1	1	0	0	8	269
CENTRO	0478	C1	516	74	97	62	2	0	3	2	0	0	2	242
CENTRO	0479	BA	685	43	157	152	1	0	2	0	0	0	8	363
CENTRO	0479	C1	685	51	174	125	0	4	0	2	0	0	3	359
CENTRO	0480	BA	674	54	135	48	1	2	0	0	1	0	3	244
CENTRO	0480	C1	674	80	95	66	1	1	2	0	0	0	8	253
CENTRO	0480	C2	674	50	103	56	1	1	1	1	0	0	5	218
CENTRO	0480	C3	675	70	94	58	1	1	0	0	0	0	6	230
CENTRO	0481	BA	573	110	76	94	2	0	0	1	0	0	3	286
» »	CENTRO	0481	C1	573	92	106	3	0	1	2	0	0	7	301
CENTRO	0481	C2	573	99	94	98	1	1	0	2	0	0	6	301
CENTRO	0482	BA	538	82	86	52	0	1	0	3	0	0	3	227
CENTRO	0482	C1	539	67	74	45	3	0	0	0	0	0	31	220
CENTRO	0483	BA	479	51	107	42	0	1	1	0	0	0	5	207
CENTRO	0483	C1	480	68	95	50	2	3	1	1	0	0	3	223
CENTRO	0484	BA	659	96	90	88	3	2	1	3	0	0	7	290
CENTRO	0484	C1	660	98	131	73	0	2	0	0	0	0	3	307
CENTRO	0484	C2	660	116	103	56	0	1	0	0	0	0	3	279
CENTRO	0485	BA	538	79	102	54	0	0	0	0	0	0	2	237
CENTRO	0485	C1	539	80	114	60	0	2	0	0	0	0	5	261
CENTRO	0485	C2	539	103	110	57	0	1	0	1	0	0	5	277
CENTRO	0486	BA	662	83	114	77	0	1	0	0	0	0	5	280
CENTRO	0486	C1	662	78	116	63	1	2	1	1	0	0	1	263
CENTRO	0486	C2	662	75	125	37	0	0	0	0	0	0	0	237
CENTRO	0487	BA	716	83	132	72	0	1	0	0	0	0	0	288
CENTRO	0488	BA	640	65	121	56	3	1	0	0	0	0	5	251
CENTRO	0489	BA	534	43	156	59	1	3	1	0	0	0	7	270
CENTRO	0489	C1	535	46	130	51	3	1	0	1	0	0	15	247
» »	CENTRO	0490	BA	527	33	79	78	4	1	1	1	0	4	202
CENTRO	0490	C1	527	34	86	91	1	1	0	1	0	0	6	220
CENTRO	0491	BA	649	48	139	159	2	0	1	2	1	0	6	358
CENTRO	0491	C1	650	30	154	186	3	0	0	1	1	0	4	379
CENTRO	0492	BA	562	53	88	131	0	1	0	1	0	0	0	274

Elección de Presidente Municipal y Regidores 2003

Resultados de votación por casilla

Municipio de Centro

Municipio	Sección	Casilla	Lista Nominal	PAN	CAPT	PRD	PT	CONVERGENCIA	PAS	PMP	FC	No Reg.	Votos Nulos	Total
CENTRO	0492	C1	562	43	149	105	0	1	0	3	2	0	8	311
CENTRO	0493	BA	393	20	132	12	1	0	2	1	2	0	0	170
CENTRO	0493	C1	394	25	110	12	0	0	1	0	0	0	0	148
CENTRO	0494	BA	624	42	96	121	0	1	0	0	0	0	9	269
CENTRO	0494	C1	624	50	98	124	0	1	1	1	0	0	11	286
CENTRO	0494	C2	625	52	111	140	0	0	1	1	1	0	9	315
CENTRO	0495	BA	568	28	108	132	3	2	1	1	1	0	16	292
CENTRO	0495	C1	568	24	87	151	2	0	0	1	0	1	8	274
CENTRO	0495	C2	569	56	117	113	1	2	1	0	0	0	0	290
CENTRO	0496	BA	378	29	106	112	3	0	1	0	0	0	8	259
CENTRO	0496	C1	379	22	110	71	3	2	2	2	3	0	3	218
CENTRO	0497	BA	574	21	128	163	1	6	0	1	0	0	3	323
CENTRO	0497	C1	574	13	151	141	4	8	0	0	1	5	0	323
CENTRO	0497	C2	575	20	145	146	0	1	0	0	0	0	12	324
CENTRO	0498	BA	566	37	152	95	3	4	0	1	0	1	8	301
CENTRO	0498	C1	566	40	90	100	1	3	1	0	0	0	10	245
CENTRO	0498	C2	567	45	96	148	1	3	0	0	0	0	8	301
CENTRO	0499	BA	368	81	116	29	0	0	1	0	1	0	5	233
CENTRO	0500	BA	610	88	107	68	3	1	1	2	0	0	3	273
CENTRO	0500	C1	610	84	117	74	1	0	0	1	0	0	4	281
CENTRO	0500	C2	610	84	111	64	4	2	1	0	0	0	6	272
CENTRO	0500	C3	611	88	90	83	1	2	0	0	0	0	5	269
CENTRO	0501	BA	543	31	102	96	1	0	1	0	1	0	3	235
CENTRO	0501	C1	543	32	104	106	3	0	1	1	0	0	6	253
CENTRO	0501	C2	544	37	93	69	6	0	2	1	0	0	0	208
CENTRO	0502	BA	615	85	73	96	2	0	2	0	1	0	0	259
CENTRO	0502	C1	616	50	86	62	1	1	0	2	0	0	6	208
CENTRO	0502	C2	616	55	100	93	2	2	1	0	0	0	0	253
CENTRO	0502	C3	616	66	125	80	0	0	0	0	0	0	6	277
CENTRO	0502	C4	616	48	105	85	1	0	1	1	0	0	9	250
CENTRO	0503	BA	644	40	107	107	3	0	0	2	1	0	4	264
CENTRO	0503	C1	644	19	137	107	0	1	0	0	0	0	9	273
CENTRO	0503	C2	645	15	139	115	3	0	1	0	0	0	8	281
CENTRO	0504	BA	619	43	213	63	1	0	0	1	2	0	6	329
CENTRO	0504	C1	620	41	194	87	3	0	0	1	0	0	4	330
CENTRO	0505	BA	510	57	121	82	4	0	0	1	0	0	5	270
CENTRO	0505	C1	510	68	132	56	2	0	1	0	0	0	6	265
CENTRO	0506	BA	745	38	196	120	3	1	0	1	1	0	9	369
CENTRO	0507	BA	430	8	147	58	0	1	0	1	0	0	11	226
CENTRO	0507	C1	430	9	144	85	3	0	0	0	1	0	12	254
CENTRO	0508	BA	693	53	194	105	1	0	0	0	0	0	15	368
CENTRO	0508	C1	693	46	152	111	5	2	2	1	0	0	14	333
CENTRO	0509	BA	372	17	128	52	1	0	0	1	0	0	7	206
CENTRO	0510	BA	301	41	43	98	0	1	1	0	0	0	7	191
CENTRO	0511	BA	333	3	38	11	1	2	0	0	0	0	4	59

Elección de Presidente Municipal y Regidores 2003

Resultados de votación por casilla

Municipio de Centro

Municipio	Sección	Casilla	Lista Nominal	PAN	CAPT	PRD	PT	CONVERGENCIA	PAS	PMP	FC	No Reg.	Votos Nulos	Total
CENTRO	0239	ES MR		15	31	20	0	1	0	0	0	0	6	73
CENTRO	0264	ES MR		56	41	42	0	1	0	0	0	0	3	143
CENTRO	0276	ES MR		16	16	17	0	1	0	0	0	0	0	50
CENTRO	0385	ES MR		55	59	51	1	1	0	0	0	0	1	168

Resultados asentados en el Acta de Cómputo del Consejo Electoral Municipal

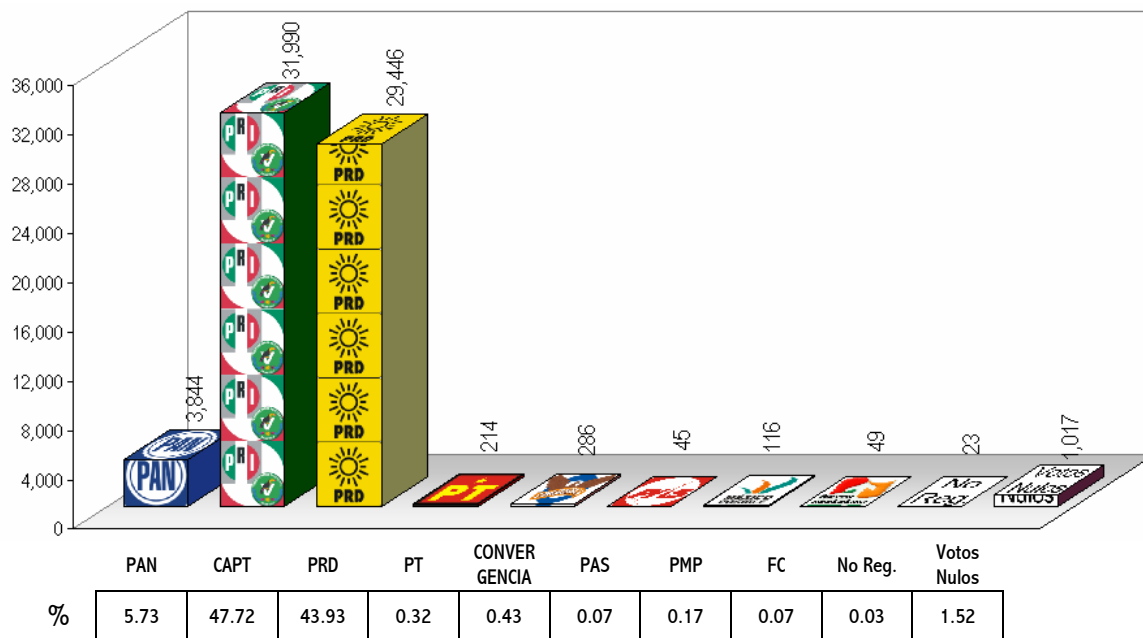
33,300	66,833	53,390	509	719	157	403	122	48	4,000
--------	--------	--------	-----	-----	-----	-----	-----	----	-------

Cómputo emitido en sentencia del Tribunal Electoral de Tabasco

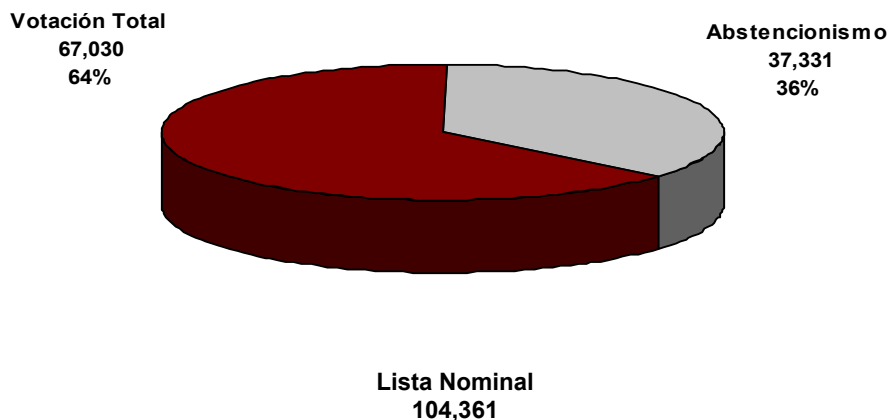
32,865	66,104	52,748	501	711	154	398	120	48	3,961
--------	--------	--------	-----	-----	-----	-----	-----	----	-------

Municipio de Comalcalco

Resultados finales de la elección de
Presidente Municipal y Regidores



Porcentajes de Votación Total
Emitida y Abstencionismo



Elección de Presidente Municipal y Regidores 2003

Resultados de votación por casilla

Municipio de Comalcalco

Municipio	Sección	Casilla	Lista Nominal	PAN	CAPT	PRD	PT	CONVERGENCIA	PAS	PMP	FC	No Reg.	Votos Nulos	Total
COMALCALCO	0512	BA	514	44	117	109	2	4	0	0	0	0	0	276
COMALCALCO	0512	C1	514	40	149	67	1	2	0	1	0	0	5	265
COMALCALCO	0513	BA	540	18	137	118	1	0	0	0	0	0	3	277
COMALCALCO	0513	C1	540	21	149	109	3	2	0	0	0	0	3	287
COMALCALCO	0513	C2	540	23	142	104	4	2	0	0	0	0	3	278
COMALCALCO	0514	BA	610	20	204	112	3	1	0	0	0	0	8	348
COMALCALCO	0515	BA	662	24	185	158	1	1	0	2	0	0	0	371
COMALCALCO	0515	C1	663	29	222	138	1	6	0	0	0	0	5	401
COMALCALCO	0516	BA	622	34	212	141	1	3	0	1	0	0	0	392
COMALCALCO	0516	C1	622	20	183	165	0	1	0	2	0	0	2	373
COMALCALCO	0517	BA	484	42	156	112	0	1	0	0	0	0	3	314
COMALCALCO	0517	C1	485	39	147	109	1	0	0	1	0	0	1	298
COMALCALCO	0518	BA	574	38	159	102	2	6	0	0	0	0	8	315
COMALCALCO	0519	BA	421	37	143	71	0	1	0	0	0	1	7	260
COMALCALCO	0519	C1	421	35	150	83	0	3	0	0	0	0	2	273
COMALCALCO	0520	BA	678	51	222	122	0	1	0	1	0	0	3	400
COMALCALCO	0521	BA	743	69	228	121	1	12	0	0	0	0	6	437
COMALCALCO	0522	BA	727	96	189	109	2	2	0	3	0	1	5	407
COMALCALCO	0523	BA	551	37	145	127	1	0	0	0	0	0	5	315
COMALCALCO	0523	C1	551	31	170	123	2	2	0	0	0	0	3	331
COMALCALCO	0524	BA	706	44	173	152	4	3	0	1	0	0	8	385
COMALCALCO	0525	BA	506	49	153	82	1	1	0	0	0	0	4	290
COMALCALCO	0525	C1	506	43	156	82	0	2	0	0	0	0	3	286
COMALCALCO	0526	BA	739	39	202	188	3	4	0	0	0	0	5	441
COMALCALCO	0527	BA	420	17	106	120	1	1	0	0	0	0	4	249
COMALCALCO	0527	C1	420	20	117	97	5	0	0	1	0	0	2	242
COMALCALCO	0528	BA	648	53	173	134	1	2	0	0	0	0	5	368
COMALCALCO	0528	C1	648	54	160	141	0	2	0	0	0	1	2	360
COMALCALCO	0528	C2	649	51	160	143	1	1	1	0	0	0	5	362
* COMALCALCO	0529	BA	462	15	147	116	1	0	0	0	0	0	7	286
COMALCALCO	0529	C1	462	15	137	117	1	2	0	0	0	0	5	277
COMALCALCO	0530	BA	428	22	119	114	1	3	0	0	0	0	4	263
COMALCALCO	0530	C1	428	26	112	106	3	0	0	1	0	0	2	250
COMALCALCO	0531	BA	425	25	109	116	0	2	0	0	0	0	2	254
COMALCALCO	0531	C1	426	31	127	100	2	0	0	0	0	0	5	265
COMALCALCO	0532	BA	376	19	124	75	0	0	0	0	0	0	2	220
COMALCALCO	0532	C1	377	19	98	96	0	4	0	1	1	0	6	225
COMALCALCO	0533	BA	557	28	148	157	0	2	0	0	1	0	4	340
COMALCALCO	0533	C1	558	31	146	135	0	5	0	0	1	0	3	321
COMALCALCO	0534	BA	504	26	132	118	0	5	0	0	0	1	1	283
COMALCALCO	0534	C1	504	22	139	92	1	6	0	0	0	0	1	261
COMALCALCO	0535	BA	505	37	159	90	0	2	0	0	0	0	6	294
COMALCALCO	0535	C1	505	32	151	88	0	3	0	0	0	0	3	277
COMALCALCO	0536	BA	603	58	180	139	0	3	1	0	0	0	5	386
COMALCALCO	0536	C1	603	69	174	119	1	3	0	0	0	0	0	366

Elección de Presidente Municipal y Regidores 2003

Resultados de votación por casilla

Municipio de Comalcalco

Municipio	Sección	Casilla	Lista Nominal	PAN	CAPT	PRD	PT	CONVERGENCIA	PAS	PMP	FC	No Reg.	Votos Nulos	Total
COMALCALCO	0537	BA	403	58	107	57	1	1	0	0	0	0	1	225
COMALCALCO	0537	C1	404	27	109	65	2	2	0	0	0	0	2	207
COMALCALCO	0538	BA	562	5	223	172	0	3	0	2	0	0	0	405
COMALCALCO	0538	C1	562	11	143	221	2	6	0	0	0	0	7	390
COMALCALCO	0538	C2	563	12	189	176	0	3	0	0	0	0	6	386
COMALCALCO	0539	BA	641	11	277	169	0	0	1	1	0	0	6	465
COMALCALCO	0540	BA	743	26	242	217	2	1	1	3	0	0	9	501
COMALCALCO	0541	BA	636	2	211	187	1	7	0	2	0	0	11	421
COMALCALCO	0542	BA	608	7	245	125	5	0	2	1	1	0	8	394
COMALCALCO	0542	C1	609	16	259	98	0	0	1	1	0	0	0	375
COMALCALCO	0543	BA	463	6	153	180	0	0	0	2	0	0	13	354
COMALCALCO	0543	C1	463	10	126	196	0	1	0	2	0	0	2	337
COMALCALCO	0544	BA	636	21	145	228	0	5	0	0	1	0	4	404
COMALCALCO	0545	BA	600	56	161	136	1	2	2	0	0	0	7	365
COMALCALCO	0545	C1	600	45	224	114	0	0	1	1	0	0	14	399
COMALCALCO	0546	BA	458	16	173	137	0	0	0	0	3	0	8	337
COMALCALCO	0546	C1	459	16	142	168	0	2	0	0	0	0	4	332
COMALCALCO	0547	BA	682	64	277	105	2	3	0	7	1	0	9	468
COMALCALCO	0548	BA	507	7	155	175	1	1	0	3	2	0	5	349
COMALCALCO	0548	C1	507	10	176	181	3	0	0	0	0	0	7	377
COMALCALCO	0549	BA	435	3	176	118	0	0	0	0	0	0	3	300
COMALCALCO	0549	C1	436	9	138	159	0	3	1	0	0	0	4	314
COMALCALCO	0550	BA	595	25	154	181	2	0	0	1	0	0	9	372
COMALCALCO	0550	C1	596	18	225	149	0	1	1	0	1	0	9	404
COMALCALCO	0551	BA	518	12	138	192	2	1	0	2	0	0	5	352
COMALCALCO	0551	C1	519	24	120	201	2	0	0	0	0	0	0	347
COMALCALCO	0552	BA	577	15	188	160	0	4	0	0	0	0	13	380
COMALCALCO	0552	C1	578	26	167	155	2	2	0	0	1	0	7	360
COMALCALCO	0553	BA	472	5	94	202	0	0	0	0	1	0	4	306
COMALCALCO	0553	C1	472	8	115	183	0	0	0	0	1	0	4	311
COMALCALCO	0554	BA	597	7	156	209	0	2	0	2	0	0	4	380
COMALCALCO	0554	C1	597	6	186	203	0	0	0	0	0	0	5	400
COMALCALCO	0555	BA	646	14	165	160	3	3	0	0	0	0	7	352
COMALCALCO	0555	C1	647	15	189	165	4	0	0	0	1	0	8	382
* COMALCALCO	0555	C2	647	18	157	167	1	5	0	2	0	0	13	363
COMALCALCO	0555	C3	647	10	183	177	1	2	0	2	1	0	2	378
COMALCALCO	0556	BA	434	27	115	156	1	0	0	0	0	0	1	300
COMALCALCO	0556	C1	434	16	99	162	0	5	0	1	0	0	6	289
COMALCALCO	0557	BA	576	12	183	174	2	0	0	1	0	0	4	376
COMALCALCO	0557	C1	577	14	192	158	1	5	2	1	0	0	5	378
COMALCALCO	0558	BA	571	8	186	178	1	2	0	1	0	0	3	379
COMALCALCO	0558	C1	572	9	188	152	1	1	0	1	0	0	5	357
COMALCALCO	0559	BA	529	9	171	190	2	0	0	0	1	0	9	382
COMALCALCO	0559	C1	530	13	173	188	0	1	0	0	0	0	4	379
COMALCALCO	0560	BA	669	10	240	137	0	5	0	1	0	0	6	399

Elección de Presidente Municipal y Regidores 2003

Resultados de votación por casilla

Municipio de Comalcalco

Municipio	Sección	Casilla	Lista Nominal	PAN	CAPT	PRD	PT	CONVERGENCIA	PAS	PMP	FC	No Reg.	Votos Nulos	Total
COMALCALCO	0560	C1	669	8	192	137	0	6	1	1	1	0	48	394
COMALCALCO	0561	BA	513	32	168	95	1	0	0	1	0	0	5	302
COMALCALCO	0561	C1	514	42	170	92	1	0	0	0	0	0	5	310
COMALCALCO	0562	BA	550	36	135	191	0	0	0	0	0	0	0	362
COMALCALCO	0562	C1	550	16	121	200	1	1	0	0	0	0	4	343
COMALCALCO	0563	BA	578	13	168	199	2	1	1	0	1	0	7	392
COMALCALCO	0563	C1	578	6	189	194	1	0	0	1	0	0	4	395
COMALCALCO	0564	BA	473	18	145	136	1	3	0	0	0	0	2	305
COMALCALCO	0564	C1	473	8	113	180	0	2	1	0	1	0	9	314
COMALCALCO	0565	BA	575	15	175	151	0	1	0	0	0	0	4	346
COMALCALCO	0565	C1	575	13	167	203	0	0	0	0	0	0	3	386
COMALCALCO	0566	BA	384	4	118	113	1	1	0	1	0	0	2	240
COMALCALCO	0566	C1	385	9	130	124	1	2	0	0	0	0	0	266
COMALCALCO	0567	BA	447	16	138	153	1	0	0	0	0	0	3	311
COMALCALCO	0567	C1	448	12	116	160	0	0	0	0	0	0	1	289
COMALCALCO	0568	BA	729	4	183	266	2	2	0	1	1	0	0	459
COMALCALCO	0568	C1	730	11	243	217	0	2	0	0	0	0	7	480
COMALCALCO	0569	BA	424	4	120	150	1	2	0	0	0	0	5	282
COMALCALCO	0569	C1	425	9	114	143	0	1	0	0	0	0	0	267
COMALCALCO	0570	BA	741	24	217	229	0	0	0	1	1	0	17	489
COMALCALCO	0570	C1	741	24	258	220	3	3	1	4	1	0	8	522
COMALCALCO	0571	BA	562	19	172	147	3	1	1	1	3	0	11	358
COMALCALCO	0571	C1	563	20	196	148	1	2	0	0	0	0	8	375
COMALCALCO	0572	BA	615	25	165	169	0	0	0	1	0	0	5	365
COMALCALCO	0572	C1	616	14	186	150	0	1	0	0	0	0	4	355
COMALCALCO	0573	BA	617	32	181	159	2	5	0	0	0	0	4	383
COMALCALCO	0573	C1	617	34	156	182	2	1	1	1	0	0	0	377
COMALCALCO	0574	BA	729	36	167	194	1	0	0	0	0	1	4	403
COMALCALCO	0574	C1	729	43	166	160	1	3	0	0	0	0	8	381
COMALCALCO	0575	BA	713	33	213	182	5	2	2	3	1	0	9	450
COMALCALCO	0575	C1	713	21	200	183	5	1	0	2	0	0	10	422
COMALCALCO	0576	BA	501	29	166	123	6	1	0	0	0	0	4	329
COMALCALCO	0576	C1	501	30	146	143	0	1	1	1	0	0	7	329
COMALCALCO	0576	C2	502	19	138	170	0	0	0	0	0	0	12	339
COMALCALCO	0577	BA	542	32	171	168	0	0	0	1	0	0	3	375
COMALCALCO	0577	C1	542	25	124	218	0	2	0	1	1	0	4	375
COMALCALCO	0578	BA	519	16	187	121	2	0	0	0	1	0	4	331
COMALCALCO	0578	C1	520	8	197	132	1	0	0	1	0	0	6	345
COMALCALCO	0579	BA	387	1	133	111	0	0	0	0	0	0	0	245
COMALCALCO	0579	C1	387	1	110	124	0	0	0	2	0	0	0	237
COMALCALCO	0580	BA	610	7	210	250	1	0	0	0	0	0	4	472
COMALCALCO	0581	BA	576	16	183	192	3	2	0	0	0	0	15	411
COMALCALCO	0581	C1	576	16	135	209	0	3	0	0	0	3	7	373
COMALCALCO	0582	BA	509	13	134	128	1	2	0	0	0	0	4	282
COMALCALCO	0582	C1	509	8	159	145	1	2	0	0	1	0	2	318

Elección de Presidente Municipal y Regidores 2003

Resultados de votación por casilla

Municipio de Comalcalco

Municipio	Sección	Casilla	Lista Nominal	PAN	CAPT	PRD	PT	CONVERGENCIA	PAS	PMP	FC	No Reg.	Votos Nulos	Total
COMALCALCO	0583	BA	593	10	184	212	2	0	0	0	0	0	4	412
COMALCALCO	0583	C1	593	6	203	196	2	0	1	1	1	0	3	413
COMALCALCO	0584	BA	501	14	174	164	1	1	0	0	0	0	0	354
COMALCALCO	0584	C1	502	5	125	176	0	0	0	0	0	0	7	313
COMALCALCO	0585	BA	518	8	181	170	0	0	0	0	0	0	5	364
COMALCALCO	0585	C1	518	19	148	141	0	0	0	1	0	0	1	310
COMALCALCO	0586	BA	556	14	149	188	0	1	0	0	0	0	0	352
COMALCALCO	0586	C1	556	13	141	158	2	2	0	1	0	0	5	322
COMALCALCO	0587	BA	561	13	178	160	0	0	0	0	0	0	8	359
COMALCALCO	0587	C1	561	23	173	159	1	0	0	2	2	0	6	366
COMALCALCO	0587	C2	562	16	166	184	1	0	0	1	0	0	3	371
COMALCALCO	0588	BA	481	4	181	141	1	0	0	3	1	0	14	345
COMALCALCO	0588	C1	482	3	163	144	1	1	0	2	0	0	8	322
COMALCALCO	0589	BA	494	10	181	167	1	0	0	0	0	0	9	368
COMALCALCO	0589	C1	495	17	124	210	0	1	0	1	0	0	5	358
COMALCALCO	0590	BA	564	15	205	145	2	3	1	0	0	0	0	371
COMALCALCO	0590	C1	565	17	168	142	2	1	0	1	0	0	0	331
COMALCALCO	0590	C2	565	22	155	165	2	0	1	0	0	0	14	359
COMALCALCO	0591	BA	746	12	232	240	1	2	1	0	0	0	9	497
* COMALCALCO	0591	C1	747	14	203	243	0	0	0	0	0	0	10	470
COMALCALCO	0592	BA	731	27	239	212	3	0	3	5	2	0	0	491
COMALCALCO	0592	C1	731	22	253	207	7	0	0	1	2	0	29	521
COMALCALCO	0593	BA	521	10	188	198	0	0	0	0	0	0	2	398
COMALCALCO	0593	C1	521	15	163	179	0	1	0	2	0	0	4	364
COMALCALCO	0594	BA	546	0	149	178	2	0	2	1	0	12	0	344
COMALCALCO	0594	C1	546	20	146	195	0	0	0	0	0	0	3	364
COMALCALCO	0595	BA	444	2	177	166	1	0	1	0	1	0	2	350
COMALCALCO	0595	C1	445	3	155	174	1	1	1	2	0	0	0	337
COMALCALCO	0596	BA	465	8	177	128	1	0	0	0	0	0	6	320
COMALCALCO	0596	C1	465	1	165	124	0	0	0	0	0	0	7	297
COMALCALCO	0597	BA	702	23	246	225	0	0	0	0	0	0	8	502
COMALCALCO	0598	BA	628	25	200	191	0	3	0	0	1	3	6	429
COMALCALCO	0598	C1	629	9	207	195	5	1	0	3	1	0	6	427
COMALCALCO	0599	BA	662	3	210	199	3	0	0	1	0	0	4	420
COMALCALCO	0600	BA	630	26	184	175	2	0	0	0	0	0	12	399
COMALCALCO	0600	C1	631	21	203	155	1	3	3	1	0	0	9	396
COMALCALCO	0601	BA	691	7	248	225	2	2	3	2	2	0	15	506
COMALCALCO	0601	C1	691	4	264	225	2	0	0	0	1	0	7	503
COMALCALCO	0602	BA	567	10	186	227	2	7	2	3	0	0	5	442
COMALCALCO	0602	C1	568	5	207	208	1	0	0	0	0	0	16	437
COMALCALCO	0603	BA	573	20	182	129	0	0	2	0	0	0	16	349
COMALCALCO	0603	C1	573	13	179	156	1	0	0	0	0	0	5	354
COMALCALCO	0604	BA	590	18	172	166	0	0	0	0	0	0	9	365
COMALCALCO	0604	C1	590	17	173	188	2	2	0	1	0	0	7	390
* COMALCALCO	0605	BA	531	20	175	124	0	1	0	1	0	0	6	327

Elección de Presidente Municipal y Regidores 2003

Resultados de votación por casilla

Municipio de Comalcalco

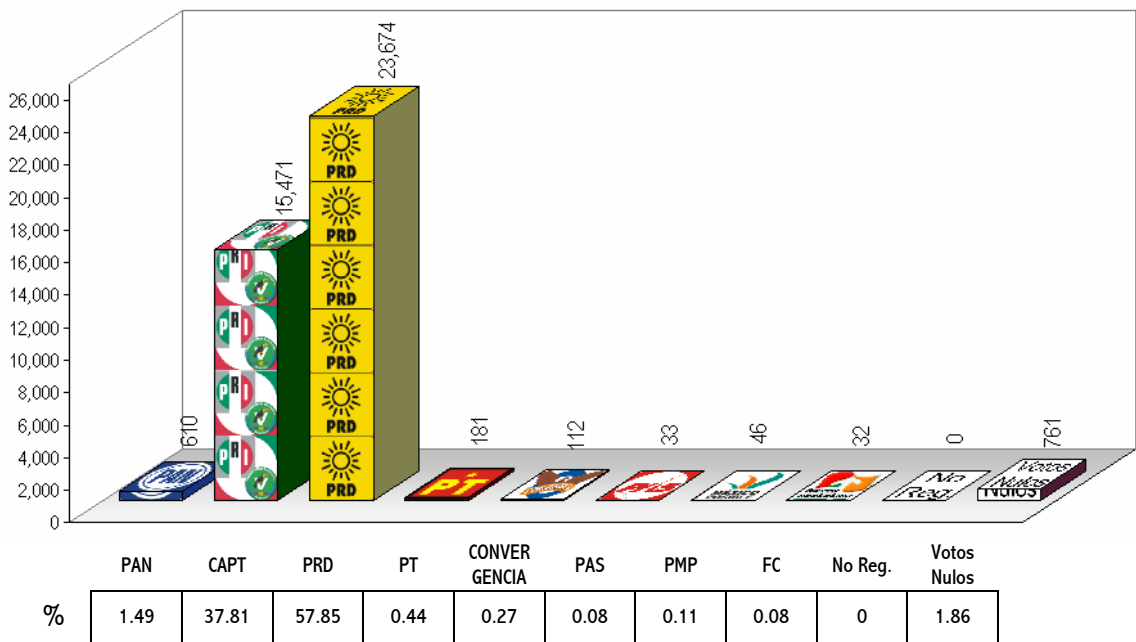
Municipio	Sección	Casilla	Lista Nominal	PAN	CAPT	PRD	PT	CONVERGENCIA	PAS	PMP	FC	No Reg.	Votos Nulos	Total
COMALCALCO	0606	BA	693	11	251	176	2	0	0	0	3	0	6	449
COMALCALCO	0606	C1	693	15	251	165	1	0	0	0	1	0	4	437
COMALCALCO	0607	BA	637	1	178	270	0	4	1	1	0	0	5	460
COMALCALCO	0607	C1	637	5	199	241	4	4	3	0	0	0	7	463
COMALCALCO	0608	BA	654	15	235	195	3	0	0	0	0	0	4	452
COMALCALCO	0608	C1	655	27	215	185	0	1	0	1	0	0	1	430
COMALCALCO	0520	ES MR		18	158	100	1	0	0	0	0	0	0	277

Resultados asentados en el Acta de Cómputo del
Consejo Electoral Municipal

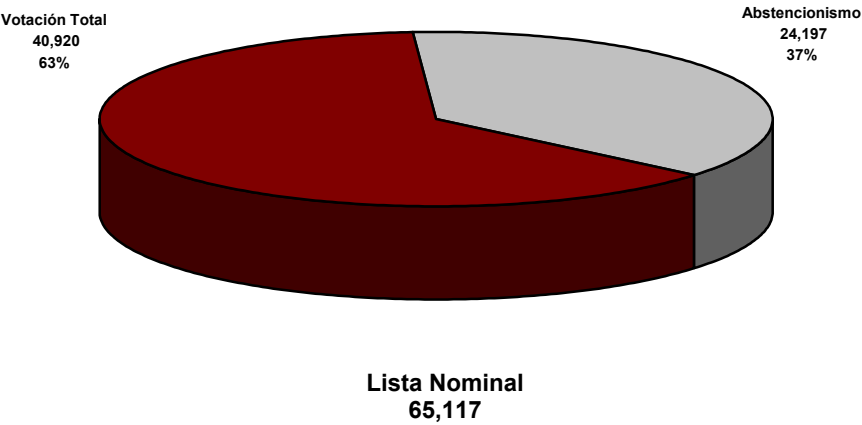
3,844	31,990	29,446	214	286	45	116	49	23	1,017
--------------	---------------	---------------	------------	------------	-----------	------------	-----------	-----------	--------------

Municipio de Cunduacán

Resultados finales de la elección de
Presidente Municipal y Regidores



Porcentajes de Votación Total
Emitida y Abstencionismo



Elección de Presidente Municipal y Regidores 2003

Resultados de votación por casilla

Municipio de Cunduacán

Municipio	Sección	Casilla	Lista Nominal	PAN	CAPT	PRD	PT	CONVERGENCIA	PAS	PMP	FC	No Reg.	Votos Nulos	Total
CUNDUACÁN	0609	BA	665	10	127	230	4	3	0	0	0	0	11	385
CUNDUACÁN	0609	C1	665	2	128	271	1	1	1	1	1	0	1	407
CUNDUACÁN	0610	BA	637	8	149	243	2	1	0	0	0	0	6	409
CUNDUACÁN	0610	C1	637	5	135	226	2	3	1	0	0	0	4	376
CUNDUACÁN	0611	BA	677	2	165	241	0	1	0	0	0	0	13	422
CUNDUACÁN	0611	C1	678	7	165	206	2	2	1	0	0	0	9	392
CUNDUACÁN	0612	BA	547	5	158	184	1	3	0	0	0	0	3	354
CUNDUACÁN	0612	C1	547	6	130	207	3	2	0	1	0	0	5	354
CUNDUACÁN	0613	BA	631	7	161	217	2	5	0	1	0	0	6	399
CUNDUACÁN	0613	C1	631	5	164	202	2	11	0	0	0	0	4	388
CUNDUACÁN	0614	BA	701	6	118	300	1	1	0	1	0	0	3	430
CUNDUACÁN	0614	C1	702	4	135	266	2	2	0	0	0	0	4	413
CUNDUACÁN	0615	BA	586	10	114	235	6	1	0	1	0	0	4	371
CUNDUACÁN	0615	C1	586	4	162	202	4	1	0	0	0	0	2	375
CUNDUACÁN	0616	BA	571	5	120	248	1	0	0	0	0	0	6	380
CUNDUACÁN	0616	C1	571	9	123	236	2	2	0	1	0	0	5	378
CUNDUACÁN	0617	BA	730	7	117	296	0	0	0	0	0	0	4	424
CUNDUACÁN	0617	C1	731	8	153	288	3	0	0	0	1	0	5	458
CUNDUACÁN	0618	BA	548	2	167	211	2	0	0	0	0	0	4	386
CUNDUACÁN	0618	C1	548	2	156	225	1	0	1	0	0	0	9	394
CUNDUACÁN	0619	BA	485	5	161	143	0	0	0	0	0	0	5	314
CUNDUACÁN	0619	C1	486	4	115	184	1	2	0	1	0	0	2	309
CUNDUACÁN	0620	BA	698	5	203	220	1	0	0	2	2	0	0	433
CUNDUACÁN	0620	C1	698	4	216	201	0	0	0	1	1	0	15	438
CUNDUACÁN	0621	BA	574	3	119	268	0	0	0	0	0	0	5	395
CUNDUACÁN	0621	C1	575	3	150	220	2	0	0	1	1	0	6	383
CUNDUACÁN	0622	BA	722	6	122	265	1	1	0	0	0	0	6	401
* CUNDUACÁN	0623	BA	400	2	62	183	2	0	0	0	0	0	5	254
* CUNDUACÁN	0623	C1	401	2	71	184	3	0	2	0	1	0	6	269
CUNDUACÁN	0624	BA	520	3	132	196	1	5	0	0	0	0	6	343
CUNDUACÁN	0624	C1	520	0	152	223	0	1	0	0	1	0	5	382
CUNDUACÁN	0625	BA	542	3	138	249	0	0	0	0	0	0	2	392
CUNDUACÁN	0625	C1	542	4	144	227	0	2	0	1	1	0	4	383
CUNDUACÁN	0626	BA	748	3	158	360	0	0	4	0	2	0	8	535
* CUNDUACÁN	0627	BA	704	2	257	139	1	2	0	2	1	0	10	414
CUNDUACÁN	0628	BA	511	1	152	193	1	0	0	0	2	0	12	361
CUNDUACÁN	0628	C1	511	1	155	207	1	0	0	0	0	0	5	369
CUNDUACÁN	0629	BA	501	5	114	192	3	0	0	0	0	0	5	319
CUNDUACÁN	0629	C1	502	6	132	180	0	0	1	0	0	0	2	321
CUNDUACÁN	0630	BA	503	6	81	186	6	2	0	0	0	0	7	288
CUNDUACÁN	0630	C1	503	4	71	206	6	4	1	0	0	0	4	296
CUNDUACÁN	0631	BA	600	10	67	257	16	2	1	0	0	0	9	362
* CUNDUACÁN	0631	C1	601	6	61	270	3	3	1	0	0	0	7	351
CUNDUACÁN	0632	BA	702	16	190	290	5	0	0	0	0	0	7	508
CUNDUACÁN	0633	BA	460	2	125	162	1	3	1	0	1	0	3	298

Elección de Presidente Municipal y Regidores 2003

Resultados de votación por casilla

Municipio de Cunduacán

Municipio	Sección	Casilla	Lista Nominal	PAN	CAPT	PRD	PT	CONVERGENCIA	PAS	PMP	FC	No Reg.	Votos Nulos	Total
CUNDUACÁN	0633	C1	460	4	103	164	0	2	0	0	0	0	4	277
CUNDUACÁN	0634	BA	597	8	191	162	0	0	0	1	0	0	7	369
CUNDUACÁN	0634	C1	598	8	161	225	1	0	0	2	0	0	2	399
CUNDUACÁN	0635	BA	678	7	149	235	0	0	0	0	0	0	4	395
CUNDUACÁN	0635	C1	678	3	185	210	1	2	0	2	1	0	7	411
CUNDUACÁN	0636	BA	599	8	135	209	2	1	0	2	1	0	4	362
CUNDUACÁN	0636	C1	600	5	120	204	0	0	0	0	0	0	4	333
CUNDUACÁN	0637	BA	467	3	104	184	3	1	0	0	0	0	1	296
CUNDUACÁN	0637	C1	467	2	80	204	1	0	0	0	1	0	4	292
CUNDUACÁN	0638	BA	632	5	221	216	0	2	0	0	0	0	17	461
CUNDUACÁN	0638	C1	633	1	191	220	0	0	0	1	0	0	3	416
CUNDUACÁN	0639	BA	553	39	120	194	0	0	0	0	0	0	5	358
* CUNDUACÁN	0639	C1	553	30	110	200	0	0	0	0	0	0	1	341
CUNDUACÁN	0640	BA	454	1	109	144	1	1	0	0	0	0	2	258
CUNDUACÁN	0640	C1	454	1	109	180	1	1	1	0	0	0	2	295
* CUNDUACÁN	0641	BA	616	3	208	190	1	0	0	0	1	0	16	419
CUNDUACÁN	0641	C1	616	2	154	229	1	0	1	2	1	0	23	413
CUNDUACÁN	0641	C2	617	0	189	209	0	0	0	0	0	0	14	412
CUNDUACÁN	0642	BA	616	2	183	172	3	1	0	0	0	0	0	361
CUNDUACÁN	0642	C1	617	2	148	221	0	0	0	2	0	0	5	378
CUNDUACÁN	0642	C2	617	1	184	183	0	0	2	1	0	0	5	376
CUNDUACÁN	0643	BA	446	6	114	169	0	0	0	1	1	0	4	295
CUNDUACÁN	0643	C1	447	1	99	186	0	0	1	0	0	0	8	295
CUNDUACÁN	0644	BA	408	1	99	127	1	0	0	1	1	0	12	242
CUNDUACÁN	0644	C1	409	2	101	148	0	1	1	0	0	0	0	253
CUNDUACÁN	0645	BA	558	4	179	169	0	0	0	0	0	0	4	356
CUNDUACÁN	0645	C1	558	4	155	181	0	1	0	1	0	0	5	347
CUNDUACÁN	0645	C2	558	2	194	173	2	0	0	0	0	0	3	374
CUNDUACÁN	0646	BA	454	1	116	140	0	0	0	2	0	0	7	266
CUNDUACÁN	0646	C1	454	2	134	135	2	0	0	0	0	0	6	279
CUNDUACÁN	0647	BA	555	5	128	222	3	1	1	0	1	0	9	370
CUNDUACÁN	0647	C1	555	8	114	244	3	0	0	1	0	0	7	377
CUNDUACÁN	0648	BA	500	4	106	175	2	0	0	0	0	0	3	290
CUNDUACÁN	0648	C1	500	4	82	185	1	0	0	0	0	0	10	282
CUNDUACÁN	0649	BA	517	4	104	185	0	0	1	0	0	0	6	300
CUNDUACÁN	0649	C1	518	9	126	148	1	0	1	0	2	0	31	318
CUNDUACÁN	0650	BA	415	1	124	123	0	0	0	0	0	0	16	264
CUNDUACÁN	0650	C1	416	3	107	138	3	0	0	0	0	0	17	268
CUNDUACÁN	0651	BA	737	3	191	327	0	0	0	1	0	0	14	536
CUNDUACÁN	0651	EX	285	9	55	104	0	0	0	0	0	0	3	171
CUNDUACÁN	0652	BA	521	5	81	206	0	0	0	0	0	0	2	294
CUNDUACÁN	0652	C1	522	7	126	179	1	0	1	0	0	0	7	321
CUNDUACÁN	0653	BA	546	7	110	197	6	6	0	0	0	0	0	326
CUNDUACÁN	0653	C1	547	2	100	210	1	4	0	1	0	0	9	327
* CUNDUACÁN	0654	BA	504	16	107	184	2	1	0	1	0	0	7	318

Elección de Presidente Municipal y Regidores 2003

Resultados de votación por casilla

Municipio de Cunduacán

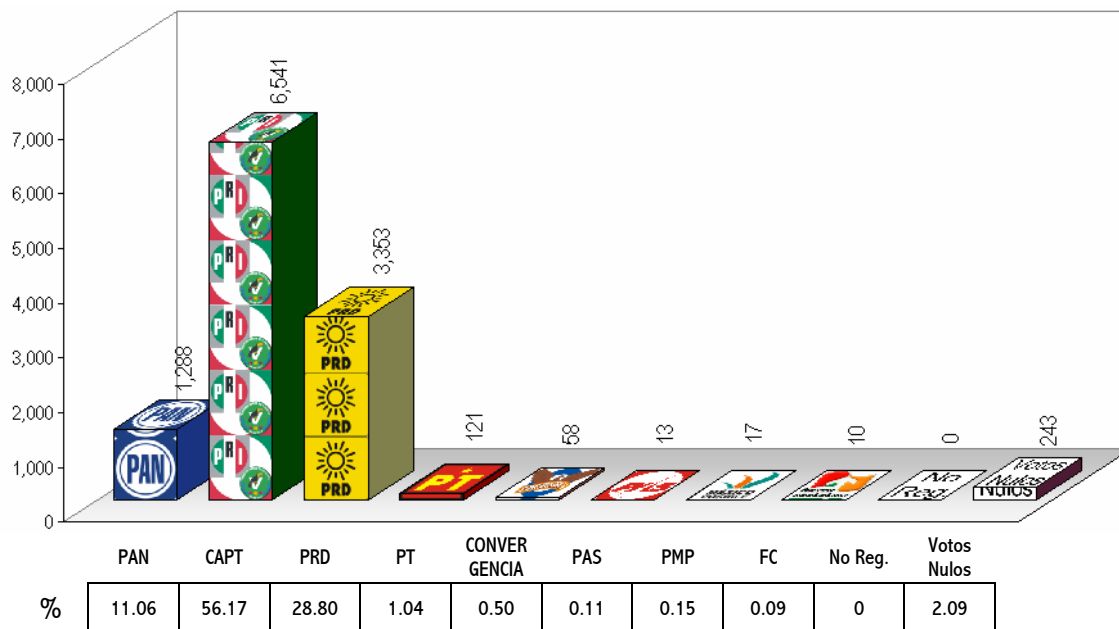
Municipio	Sección	Casilla	Lista Nominal	PAN	CAPT	PRD	PT	CONVERGENCIA	PAS	PMP	FC	No Reg.	Votos Nulos	Total
*	CUNDUACÁN	0654	C1	504	9	92	195	2	2	1	0	0	7	308
	CUNDUACÁN	0654	C2	504	17	91	189	1	0	1	0	1	4	304
	CUNDUACÁN	0655	BA	610	6	137	225	2	1	1	0	0	2	374
	CUNDUACÁN	0655	EX	244	7	60	87	1	1	0	0	0	6	162
	CUNDUACÁN	0656	BA	742	6	142	318	1	1	0	1	1	4	474
*	CUNDUACÁN	0656	C1	742	5	190	269	2	1	0	0	0	16	483
	CUNDUACÁN	0657	BA	736	4	202	335	4	0	1	1	0	7	554
	CUNDUACÁN	0658	BA	495	10	108	230	0	1	0	0	0	9	358
	CUNDUACÁN	0658	C1	495	8	136	199	1	0	1	1	0	1	347
	CUNDUACÁN	0659	BA	699	3	119	259	0	0	1	1	0	9	392
*	CUNDUACÁN	0659	C1	699	8	155	224	2	1	0	0	3	10	403
	CUNDUACÁN	0660	BA	470	4	101	157	0	0	0	0	0	3	265
	CUNDUACÁN	0661	BA	564	3	105	141	3	0	0	0	0	6	258
	CUNDUACÁN	0661	EX	172	1	57	43	1	0	0	0	0	4	106
	CUNDUACÁN	0662	BA	451	5	72	138	1	0	0	0	0	5	221
*	CUNDUACÁN	0662	C1	451	3	63	131	2	0	0	0	0	2	201
	CUNDUACÁN	0663	BA	591	3	119	180	0	2	0	0	0	11	315
	CUNDUACÁN	0663	C1	591	3	143	182	1	1	1	1	0	5	337
	CUNDUACÁN	0663	C2	592	5	119	158	3	1	1	1	0	10	298
	CUNDUACÁN	0663	C3	592	3	134	183	1	0	0	1	0	8	330
	CUNDUACÁN	0664	BA	670	6	98	238	0	4	0	1	0	8	355
	CUNDUACÁN	0665	BA	646	7	149	189	3	1	0	2	1	1	353
	CUNDUACÁN	0665	C1	647	2	161	156	3	1	0	0	0	9	332
	CUNDUACÁN	0666	BA	437	2	90	153	2	0	0	0	1	21	269
	CUNDUACÁN	0666	C1	438	9	97	131	1	1	0	0	0	8	247
	CUNDUACÁN	0667	BA	685	3	172	204	1	1	0	0	0	10	391
	CUNDUACÁN	0613	ES MR		3	158	211	5	1	0	0	0	1	379

Resultados asentados en el Acta de Cómputo del Consejo Electoral Municipal

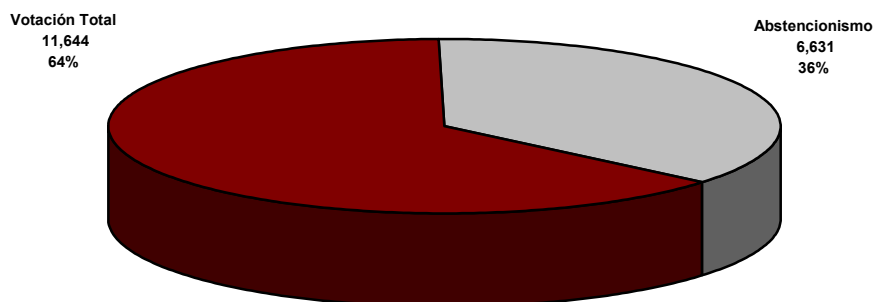
610	15,471	23,674	181	112	33	46	32	0	761
-----	--------	--------	-----	-----	----	----	----	---	-----

Municipio de Emiliano Zapata

Resultados finales de la elección de
Presidente Municipal y Regidores



Porcentajes de Votación Total Emitida y Abstencionismo



Lista Nominal
18,275

Elección de Presidente Municipal y Regidores 2003

Resultados de votación por casilla

Municipio de Emiliano Zapata

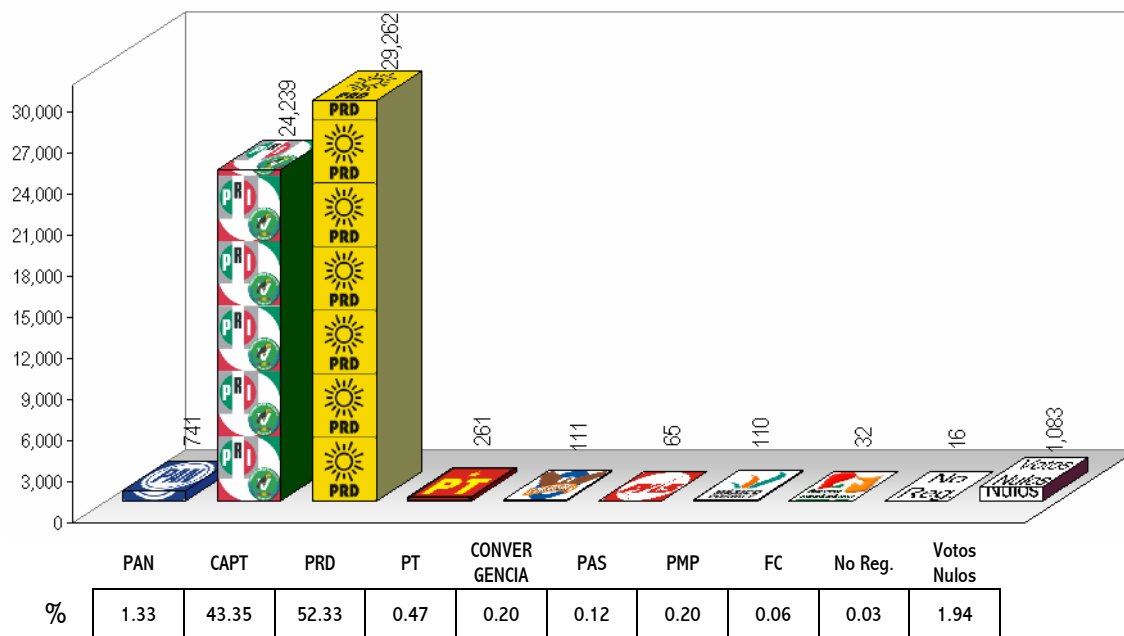
Municipio	Sección	Casilla	Lista Nominal	PAN	CAPT	PRD	PT	CONVERGENCIA	PAS	PMP	FC	No Reg.	Votos Nulos	Total
*	EMILIANO ZAPATA	0668	BA	676	49	248	93	6	2	0	0	0	5	403
	EMILIANO ZAPATA	0668	C1	676	42	239	100	7	1	0	1	0	10	401
	EMILIANO ZAPATA	0669	BA	583	55	193	98	0	3	1	0	1	0	351
	EMILIANO ZAPATA	0669	C1	583	50	223	79	3	3	0	1	0	10	369
	EMILIANO ZAPATA	0670	BA	446	23	167	100	3	3	0	0	0	6	302
	EMILIANO ZAPATA	0670	C1	446	20	154	103	0	0	0	0	1	0	286
	EMILIANO ZAPATA	0671	BA	554	24	176	153	1	1	0	0	0	6	361
	EMILIANO ZAPATA	0671	C1	554	27	207	122	3	3	1	0	0	4	367
	EMILIANO ZAPATA	0672	BA	654	29	237	143	3	0	0	2	0	10	424
	EMILIANO ZAPATA	0672	C1	654	38	237	142	2	3	1	0	0	6	429
	EMILIANO ZAPATA	0673	BA	578	30	214	106	1	1	0	0	1	0	362
	EMILIANO ZAPATA	0673	C1	578	29	246	96	2	2	0	1	0	6	382
	EMILIANO ZAPATA	0674	BA	574	34	160	120	1	1	0	0	0	4	320
	EMILIANO ZAPATA	0674	C1	575	38	216	92	1	0	0	0	0	16	363
	EMILIANO ZAPATA	0674	C2	575	44	203	102	3	1	2	0	0	1	356
	EMILIANO ZAPATA	0675	BA	446	25	133	107	4	9	0	0	0	5	283
	EMILIANO ZAPATA	0675	C1	446	30	147	93	2	10	0	1	0	0	283
	EMILIANO ZAPATA	0676	BA	599	21	218	89	8	2	1	1	0	6	346
	EMILIANO ZAPATA	0676	C1	599	29	177	109	13	0	0	1	1	9	339
	EMILIANO ZAPATA	0677	BA	651	35	202	97	14	2	0	0	1	4	355
	EMILIANO ZAPATA	0677	C1	651	35	221	85	14	0	0	0	0	11	366
	EMILIANO ZAPATA	0677	C2	652	46	222	75	8	0	0	0	2	0	364
	EMILIANO ZAPATA	0678	BA	575	131	197	61	0	2	0	2	1	0	404
	EMILIANO ZAPATA	0678	C1	575	116	188	62	2	2	0	0	0	0	370
	EMILIANO ZAPATA	0678	C2	575	99	206	53	3	0	2	2	1	0	379
	EMILIANO ZAPATA	0678	C3	576	97	192	83	2	0	1	3	0	15	393
	EMILIANO ZAPATA	0679	BA	742	16	348	152	1	3	0	0	0	15	535
	EMILIANO ZAPATA	0680	BA	216	8	75	78	0	1	0	1	0	4	167
	EMILIANO ZAPATA	0681	BA	585	23	272	99	6	1	0	0	0	18	419
	EMILIANO ZAPATA	0682	BA	605	7	225	207	3	0	1	1	0	8	452
	EMILIANO ZAPATA	0683	BA	538	18	159	121	1	0	0	0	0	4	303
	EMILIANO ZAPATA	0683	C1	538	11	167	96	3	0	2	0	0	7	286
	EMILIANO ZAPATA	0670	ES MR		9	72	37	1	2	1	0	0	2	124

Resultados asentados en el Acta de Cómputo del Consejo Electoral Municipal

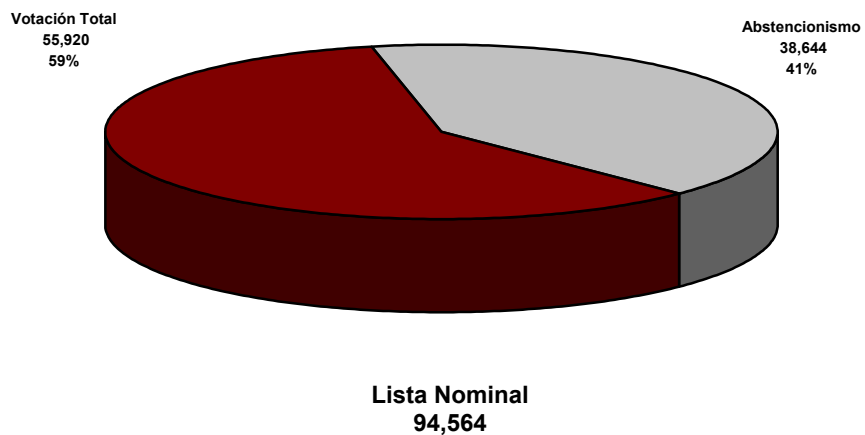
1,288	6,541	3,353	121	58	13	17	10	0	243
-------	-------	-------	-----	----	----	----	----	---	-----

Municipio de Huimanguillo

Resultados finales de la elección de
Presidente Municipal y Regidores



Porcentajes de Votación Total Emitida y Abstencionismo



Elección de Presidente Municipal y Regidores 2003

Resultados de votación por casilla

Municipio de Huimanguillo

Municipio	Sección	Casilla	Lista Nominal	PAN	CAPT	PRD	PT	CONVERGENCIA	PAS	PMP	FC	No Reg.	Votos Nulos	Total
HUIMANGUILLO	0684	BA	579	4	137	206	0	1	0	1	0	0	2	351
HUIMANGUILLO	0684	C1	580	6	118	227	0	0	0	1	1	0	2	355
HUIMANGUILLO	0685	BA	419	0	118	163	0	0	0	0	0	0	3	284
HUIMANGUILLO	0685	C1	420	1	144	130	0	1	0	0	0	0	0	276
HUIMANGUILLO	0686	BA	618	1	172	193	0	1	0	0	0	0	5	372
»» HUIMANGUILLO	0686	C1	618	3	167	197	0	0	0	1	1	0	5	374
HUIMANGUILLO	0687	BA	673	4	199	185	1	1	0	0	1	0	8	399
HUIMANGUILLO	0687	C1	673	0	184	250	3	0	0	0	1	0	4	442
HUIMANGUILLO	0688	BA	452	2	152	141	1	1	1	1	0	0	0	299
HUIMANGUILLO	0688	C1	452	5	133	167	0	0	0	2	0	0	3	310
HUIMANGUILLO	0689	BA	468	6	140	150	0	0	0	0	1	0	3	300
HUIMANGUILLO	0689	C1	469	0	131	160	1	1	0	0	0	0	5	298
HUIMANGUILLO	0690	BA	728	4	222	240	1	2	0	0	0	0	6	475
HUIMANGUILLO	0691	BA	418	4	127	129	1	1	0	1	0	0	0	263
HUIMANGUILLO	0691	C1	418	2	107	137	0	0	0	0	1	0	5	252
HUIMANGUILLO	0692	BA	528	8	209	197	1	2	0	1	0	0	0	418
HUIMANGUILLO	0692	C1	529	6	175	192	0	2	0	0	0	0	3	378
HUIMANGUILLO	0693	BA	562	5	131	217	1	1	0	0	0	0	3	358
HUIMANGUILLO	0693	C1	562	3	124	212	0	2	1	0	0	0	4	346
HUIMANGUILLO	0694	BA	736	5	227	226	0	1	1	1	0	0	8	469
HUIMANGUILLO	0694	C1	736	1	212	239	2	2	0	0	1	0	4	461
HUIMANGUILLO	0694	C2	737	3	180	260	2	1	0	0	0	0	4	450
HUIMANGUILLO	0695	BA	643	2	175	223	2	2	0	0	0	0	7	411
HUIMANGUILLO	0695	C1	643	4	157	243	1	0	0	0	0	0	3	408
HUIMANGUILLO	0696	BA	531	5	169	148	4	3	0	0	0	0	3	332
HUIMANGUILLO	0696	C1	532	4	146	181	1	2	0	0	0	0	4	338
HUIMANGUILLO	0697	BA	703	5	183	260	2	1	1	0	0	0	6	458
HUIMANGUILLO	0697	C1	703	5	188	260	1	1	0	0	0	0	5	460
HUIMANGUILLO	0698	BA	448	2	102	170	2	1	0	1	0	0	5	283
HUIMANGUILLO	0698	C1	448	2	96	175	0	2	0	0	0	0	2	277
HUIMANGUILLO	0699	BA	550	6	138	159	3	2	0	0	0	0	0	308
»» HUIMANGUILLO	0699	C1	551	31	118	156	2	0	1	3	1	0	7	319
HUIMANGUILLO	0699	C2	551	4	130	159	0	0	0	1	0	0	6	300
HUIMANGUILLO	0700	BA	581	6	110	157	2	1	0	0	0	0	9	285
HUIMANGUILLO	0700	C1	582	5	114	159	1	1	0	0	0	0	3	283
HUIMANGUILLO	0701	BA	398	0	64	131	0	0	0	0	0	0	7	202
HUIMANGUILLO	0701	C1	399	0	66	121	0	0	0	0	0	0	5	192
HUIMANGUILLO	0702	BA	732	3	150	224	0	0	1	0	0	0	6	384
HUIMANGUILLO	0703	BA	714	4	157	203	0	0	0	0	0	0	6	370
HUIMANGUILLO	0703	C1	715	5	163	188	4	1	0	0	0	0	9	370
HUIMANGUILLO	0704	BA	623	7	122	198	0	1	0	0	0	0	7	335
HUIMANGUILLO	0704	C1	623	6	114	193	2	3	0	0	0	0	0	318
HUIMANGUILLO	0705	BA	386	3	73	78	0	1	0	1	0	0	35	191
HUIMANGUILLO	0705	C1	386	1	101	102	3	0	0	4	2	0	5	218
HUIMANGUILLO	0706	BA	680	10	216	173	0	0	0	1	0	0	3	403

Elección de Presidente Municipal y Regidores 2003

Resultados de votación por casilla

Municipio de Huimanguillo

Municipio	Sección	Casilla	Lista Nominal	PAN	CAPT	PRD	PT	CONVERGENCIA	PAS	PMP	FC	No Reg.	Votos Nulos	Total
HUIMANGUILLO	0706	C1	680	4	177	228	0	1	0	0	0	0	3	413
HUIMANGUILLO	0707	BA	728	4	143	245	1	1	0	0	0	0	10	404
HUIMANGUILLO	0707	C1	729	9	199	184	3	1	0	0	0	0	7	403
HUIMANGUILLO	0708	BA	672	2	221	233	1	0	0	2	2	0	2	463
HUIMANGUILLO	0708	C1	673	2	180	277	2	1	0	0	0	0	5	467
HUIMANGUILLO	0709	BA	462	6	133	110	0	0	0	2	0	0	2	253
HUIMANGUILLO	0710	BA	551	1	114	147	1	1	0	0	0	0	0	264
HUIMANGUILLO	0710	C1	552	10	145	143	2	1	0	2	0	0	3	306
HUIMANGUILLO	0711	BA	540	13	117	126	1	1	0	0	2	0	9	269
HUIMANGUILLO	0711	C1	540	9	100	141	1	0	1	1	0	0	8	261
HUIMANGUILLO	0712	BA	633	5	151	204	2	0	0	1	0	0	10	373
HUIMANGUILLO	0712	C1	634	8	153	215	4	1	0	3	0	0	8	392
HUIMANGUILLO	0713	BA	537	4	152	153	3	1	0	0	0	0	8	321
HUIMANGUILLO	0713	C1	538	1	127	150	2	1	0	0	0	0	7	288
HUIMANGUILLO	0714	BA	662	13	159	183	1	0	0	1	1	0	1	359
HUIMANGUILLO	0714	C1	662	6	135	233	1	0	0	0	0	0	3	378
HUIMANGUILLO	0715	BA	140	0	60	8	1	0	0	0	0	0	2	71
HUIMANGUILLO	0716	BA	618	4	148	202	0	0	1	0	1	0	11	367
HUIMANGUILLO	0716	C1	618	8	123	123	2	1	2	0	0	0	0	259
HUIMANGUILLO	0717	BA	667	7	159	193	1	0	2	0	0	0	16	378
HUIMANGUILLO	0718	BA	529	8	123	207	3	0	2	0	0	0	4	347
HUIMANGUILLO	0718	C1	529	11	151	184	2	0	1	2	0	0	1	352
HUIMANGUILLO	0719	BA	505	0	122	214	0	0	0	0	1	0	8	345
HUIMANGUILLO	0719	C1	505	4	137	181	0	0	0	0	0	0	2	324
HUIMANGUILLO	0720	BA	456	1	122	181	0	0	0	0	0	0	5	309
HUIMANGUILLO	0720	C1	457	3	117	196	0	0	0	0	0	0	5	321
HUIMANGUILLO	0721	BA	473	3	168	173	4	0	0	0	0	0	1	349
HUIMANGUILLO	0721	C1	474	4	106	198	1	1	0	0	0	0	6	316
HUIMANGUILLO	0722	BA	544	2	157	174	1	1	0	1	0	0	4	340
HUIMANGUILLO	0722	C1	544	4	124	159	1	1	1	1	1	0	3	295
HUIMANGUILLO	0722	C2	544	5	155	162	1	1	1	0	0	0	2	327
HUIMANGUILLO	0723	BA	715	3	166	226	2	1	0	1	0	0	9	408
HUIMANGUILLO	0723	C1	716	0	190	213	2	1	1	2	2	0	5	416
HUIMANGUILLO	0724	BA	566	4	158	93	1	0	1	0	0	0	5	262
HUIMANGUILLO	0724	C1	567	2	129	130	1	0	0	0	0	0	3	265
HUIMANGUILLO	0724	C2	567	5	126	116	0	0	0	0	0	1	6	254
HUIMANGUILLO	0725	BA	715	3	115	235	3	2	0	0	0	0	10	368
HUIMANGUILLO	0725	C1	715	3	116	234	1	0	0	0	0	0	16	370
HUIMANGUILLO	0726	BA	551	5	79	152	1	2	3	1	0	0	8	251
HUIMANGUILLO	0726	C1	552	3	102	143	1	0	0	0	0	0	0	249
HUIMANGUILLO	0727	BA	575	11	199	188	3	2	0	1	0	1	0	405
HUIMANGUILLO	0727	C1	576	6	160	179	1	0	1	0	0	0	0	347
HUIMANGUILLO	0727	C2	576	7	165	204	2	2	0	0	0	0	8	388
HUIMANGUILLO	0728	BA	547	2	160	157	0	0	1	2	0	0	6	328
HUIMANGUILLO	0728	C1	548	2	172	166	2	0	1	0	0	0	9	352

Elección de Presidente Municipal y Regidores 2003

Resultados de votación por casilla

Municipio de Huimanguillo

Municipio	Sección	Casilla	Lista Nominal	PAN	CAPT	PRD	PT	CONVERGENCIA	PAS	PMP	FC	No Reg.	Votos Nulos	Total
HUIMANGUILLO	0729	BA	664	2	202	247	0	0	0	0	1	0	13	465
HUIMANGUILLO	0729	C1	664	1	218	219	3	2	0	0	0	5	12	460
HUIMANGUILLO	0729	C2	664	7	232	227	0	0	0	1	1	0	12	480
HUIMANGUILLO	0730	BA	505	0	89	207	1	0	1	4	0	0	3	305
HUIMANGUILLO	0730	C1	506	1	109	172	3	0	0	1	1	0	2	289
HUIMANGUILLO	0731	BA	626	2	135	200	2	0	1	0	0	0	8	348
HUIMANGUILLO	0731	C1	627	2	147	198	0	0	0	0	1	0	5	353
HUIMANGUILLO	0732	BA	601	3	251	154	0	0	0	2	0	0	0	410
HUIMANGUILLO	0733	BA	512	0	118	185	2	1	0	0	0	0	9	315
HUIMANGUILLO	0733	C1	512	3	163	142	6	0	0	1	0	0	10	325
HUIMANGUILLO	0733	C2	513	2	136	164	1	2	0	0	0	0	12	317
HUIMANGUILLO	0734	BA	226	3	74	62	3	0	0	0	0	0	0	142
HUIMANGUILLO	0735	BA	523	1	102	164	1	0	0	0	0	0	7	275
HUIMANGUILLO	0735	C1	523	1	94	175	1	2	1	1	0	0	7	282
HUIMANGUILLO	0736	BA	472	2	141	167	2	0	0	0	0	0	0	312
HUIMANGUILLO	0736	C1	473	3	152	150	3	0	1	0	0	0	7	316
HUIMANGUILLO	0737	BA	487	3	147	132	1	1	0	0	0	0	5	289
HUIMANGUILLO	0738	BA	508	2	152	123	2	0	0	0	0	0	6	285
HUIMANGUILLO	0738	C1	509	2	181	139	1	1	1	0	0	0	5	330
HUIMANGUILLO	0738	C2	509	1	148	135	2	0	0	0	0	0	8	294
HUIMANGUILLO	0739	BA	491	0	187	87	3	0	2	1	0	0	11	291
* HUIMANGUILLO	0740	BA	113	0	44	29	1	0	0	0	0	0	2	76
HUIMANGUILLO	0741	BA	690	1	178	267	3	0	1	0	0	0	4	454
HUIMANGUILLO	0741	C1	691	2	201	252	4	0	1	0	1	0	4	465
HUIMANGUILLO	0742	BA	592	1	159	261	1	2	0	0	0	0	6	430
HUIMANGUILLO	0742	C1	593	0	147	270	1	0	0	1	0	0	6	425
HUIMANGUILLO	0743	BA	719	0	172	236	1	5	0	1	0	0	12	427
HUIMANGUILLO	0743	C1	719	3	154	259	2	3	0	1	0	0	10	432
HUIMANGUILLO	0744	BA	546	1	108	158	2	0	0	1	1	1	6	278
HUIMANGUILLO	0744	C1	546	3	97	148	2	0	1	0	0	0	4	255
HUIMANGUILLO	0745	BA	387	1	86	163	1	0	0	0	0	0	0	251
HUIMANGUILLO	0746	BA	509	5	180	148	2	0	1	0	0	0	6	342
HUIMANGUILLO	0746	C1	510	5	165	169	0	1	0	0	0	0	0	340
* HUIMANGUILLO	0747	BA	504	2	137	171	0	1	1	2	0	0	9	323
HUIMANGUILLO	0747	C1	505	2	106	189	0	0	0	1	0	0	3	301
HUIMANGUILLO	0747	C2	505	0	105	178	0	4	0	0	0	0	19	306
* HUIMANGUILLO	0748	BA	644	1	166	232	1	2	0	2	0	0	6	410
HUIMANGUILLO	0748	C1	645	1	138	210	3	1	1	0	0	0	7	361
HUIMANGUILLO	0749	BA	720	1	186	170	4	1	2	1	0	1	17	383
HUIMANGUILLO	0750	BA	456	5	116	162	2	1	1	0	1	0	9	297
HUIMANGUILLO	0751	BA	332	2	63	92	2	0	0	1	0	0	1	161
HUIMANGUILLO	0752	BA	547	2	98	231	3	0	1	2	0	0	3	340
HUIMANGUILLO	0753	BA	392	2	125	118	1	0	0	1	0	1	2	250
HUIMANGUILLO	0754	BA	555	3	149	187	1	1	0	1	1	0	4	347
HUIMANGUILLO	0755	BA	339	6	59	102	4	0	0	0	0	0	7	178

Elección de Presidente Municipal y Regidores 2003

Resultados de votación por casilla

Municipio de Huimanguillo

Municipio	Sección	Casilla	Lista Nominal	PAN	CAPT	PRD	PT	CONVERGENCIA	PAS	PMP	FC	No Reg.	Votos Nulos	Total
HUIMANGUILLO	0756	BA	410	0	155	109	0	1	0	2	0	0	4	271
HUIMANGUILLO	0756	C1	411	1	128	131	0	0	0	0	0	0	3	263
HUIMANGUILLO	0757	BA	630	8	130	153	3	0	2	0	0	0	7	303
HUIMANGUILLO	0757	C1	631	6	120	169	0	1	2	2	1	0	5	306
HUIMANGUILLO	0758	BA	657	8	148	159	5	1	0	2	0	0	12	335
HUIMANGUILLO	0759	BA	516	3	115	164	1	0	0	0	0	0	13	296
HUIMANGUILLO	0759	C1	516	2	109	143	1	0	0	0	0	0	14	269
HUIMANGUILLO	0760	BA	496	2	147	72	6	0	3	0	0	0	6	236
HUIMANGUILLO	0760	C1	497	9	102	98	6	0	1	2	0	0	7	225
HUIMANGUILLO	0761	BA	249	0	53	94	2	1	0	1	0	0	8	159
HUIMANGUILLO	0762	BA	383	1	108	72	1	0	0	2	0	0	7	191
HUIMANGUILLO	0763	BA	421	0	86	128	0	0	0	3	0	0	4	221
HUIMANGUILLO	0763	C1	422	1	81	149	1	0	0	0	0	0	3	235
HUIMANGUILLO	0764	BA	646	2	133	205	3	0	0	4	0	0	10	357
HUIMANGUILLO	0765	BA	615	22	149	132	2	0	1	2	0	0	6	314
HUIMANGUILLO	0765	C1	615	32	149	126	2	0	2	2	0	0	4	317
HUIMANGUILLO	0766	BA	437	30	87	126	0	0	2	0	0	0	4	249
HUIMANGUILLO	0766	C1	438	16	125	99	0	1	0	0	0	0	2	243
HUIMANGUILLO	0767	BA	504	14	134	101	3	2	1	0	0	0	26	281
HUIMANGUILLO	0767	C1	504	21	111	112	2	0	0	2	0	0	3	251
HUIMANGUILLO	0768	BA	438	10	97	124	0	0	0	1	0	0	0	232
HUIMANGUILLO	0768	C1	439	11	122	96	1	1	0	0	0	0	4	235
HUIMANGUILLO	0769	BA	743	8	145	170	3	0	0	0	0	0	13	339
HUIMANGUILLO	0770	BA	511	1	98	148	0	1	0	0	0	0	3	251
HUIMANGUILLO	0770	C1	511	2	92	149	0	0	0	0	0	0	14	257
HUIMANGUILLO	0771	BA	654	4	173	232	2	0	0	1	0	0	9	421
HUIMANGUILLO	0772	BA	411	0	162	76	2	0	0	0	0	0	7	247
HUIMANGUILLO	0773	BA	453	4	119	109	1	0	0	0	0	6	6	245
HUIMANGUILLO	0773	C1	453	1	111	114	4	0	0	2	0	0	4	236
HUIMANGUILLO	0774	BA	712	8	132	176	6	1	0	1	0	0	35	359
HUIMANGUILLO	0775	BA	432	1	90	114	1	1	0	1	0	0	12	220
HUIMANGUILLO	0776	BA	580	4	116	134	3	1	0	0	0	0	13	271
HUIMANGUILLO	0777	BA	409	1	115	104	3	0	0	1	0	0	3	227
HUIMANGUILLO	0777	C1	409	0	109	108	2	0	2	2	0	0	12	235
HUIMANGUILLO	0778	BA	649	4	222	135	3	0	2	0	1	0	18	385
HUIMANGUILLO	0779	BA	399	1	104	82	1	1	2	1	0	0	9	201
HUIMANGUILLO	0779	C1	400	2	95	96	3	0	0	2	2	0	8	208
HUIMANGUILLO	0780	BA	710	1	215	127	4	0	2	4	0	0	7	360

»»

Elección de Presidente Municipal y Regidores 2003

Resultados de votación por casilla

Municipio de Huimanguillo

Municipio	Sección	Casilla	Lista Nominal	PAN	CAPT	PRD	PT	CONVERGENCIA	PAS	PMP	FC	No Reg.	Votos Nulos	Total
-----------	---------	---------	---------------	-----	------	-----	----	--------------	-----	-----	----	---------	-------------	-------

HUIMANGUILLO	0696	ES MR		0	259	323	0	0	1	1	0	0	8	592
--------------	------	-------	--	---	-----	-----	---	---	---	---	---	---	---	-----

Resultados asentados en el Acta de Cómputo del Consejo Electoral Municipal

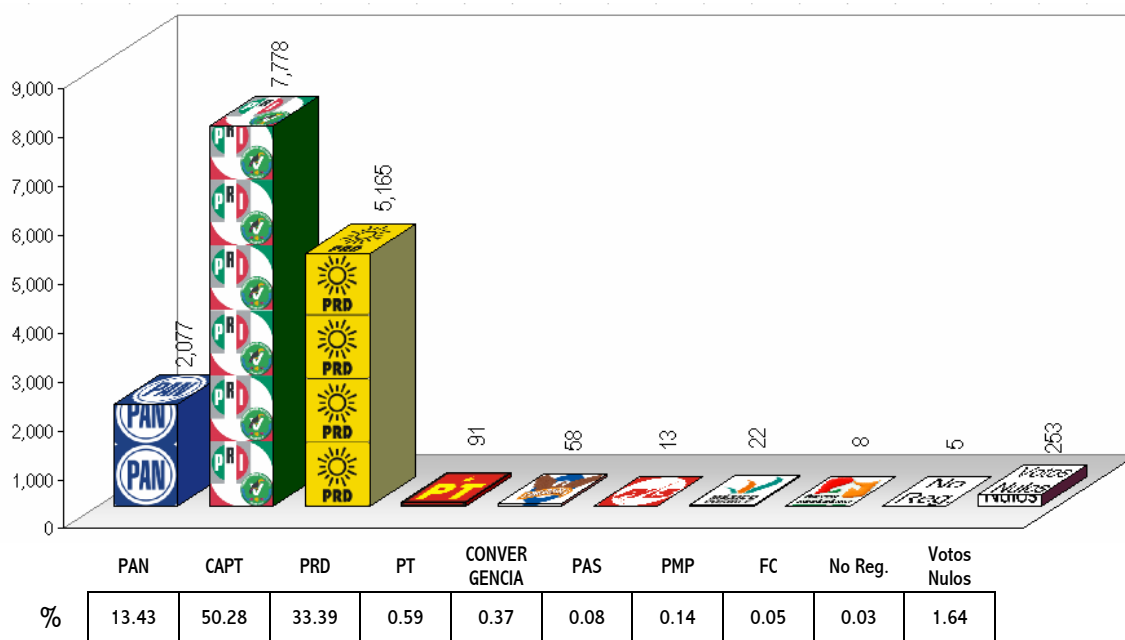
741	24,239	29,262	261	111	65	110	32	16	1,083
-----	--------	--------	-----	-----	----	-----	----	----	-------

Cómputo emitido en sentencia del Tribunal Electoral de Tabasco

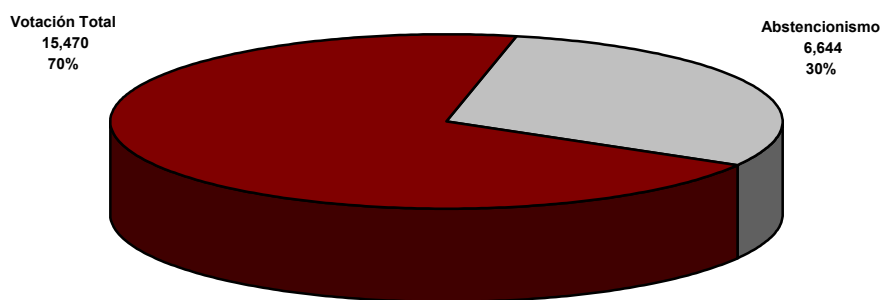
698	23,872	28,811	253	110	64	105	28	16	1,062
-----	--------	--------	-----	-----	----	-----	----	----	-------

Municipio de Jalapa

Resultados finales de la elección de
Presidente Municipal y Regidores



Porcentajes de Votación Total Emitida y Abstencionismo



Lista Nominal
22,114

Elección de Presidente Municipal y Regidores 2003

Resultados de votación por casilla

Municipio de Jalapa

Municipio	Sección	Casilla	Lista Nominal	PAN	CAPT	PRD	PT	CONVERGENCIA	PAS	PMP	FC	No Reg.	Votos Nulos	Total
JALAPA	0781	BA	743	58	243	252	0	0	0	0	0	0	1	554
JALAPA	0781	C1	743	81	236	225	0	0	0	0	0	0	8	550
JALAPA	0782	BA	462	70	135	148	0	0	0	0	0	0	1	354
JALAPA	0782	C1	462	69	134	160	2	1	0	0	0	0	2	368
JALAPA	0783	BA	501	81	137	162	0	0	0	0	0	0	0	380
JALAPA	0783	C1	501	83	129	151	1	1	0	0	0	0	13	378
JALAPA	0784	BA	365	7	111	113	4	6	1	1	0	0	5	248
JALAPA	0785	BA	423	17	173	82	3	10	1	0	0	0	5	291
JALAPA	0785	C1	423	23	162	54	3	13	0	1	0	0	4	260
JALAPA	0786	BA	550	6	265	96	3	5	0	0	0	0	0	375
JALAPA	0786	C1	551	7	259	109	7	7	0	0	0	0	7	396
* JALAPA	0787	BA	254	7	100	75	0	0	1	1	1	0	2	187
JALAPA	0787	EX	266	2	124	42	2	4	0	0	0	0	0	174
* JALAPA	0788	BA	711	72	233	135	8	0	1	1	1	0	10	461
JALAPA	0789	BA	459	23	149	96	0	0	0	1	0	0	2	271
JALAPA	0789	C1	459	14	151	104	7	0	0	0	0	0	4	280
JALAPA	0789	EX	327	35	93	135	2	0	0	0	0	0	4	269
JALAPA	0790	BA	179	0	84	36	0	0	0	0	1	0	4	125
JALAPA	0791	BA	327	41	120	59	1	0	0	0	0	0	3	224
JALAPA	0792	BA	510	128	148	77	1	0	0	1	0	0	4	359
JALAPA	0792	C1	510	88	186	55	1	1	0	0	0	0	12	343
JALAPA	0792	EX	191	29	80	37	0	0	0	0	1	0	2	149
* JALAPA	0793	BA	452	49	134	107	4	0	0	0	1	0	7	302
JALAPA	0793	C1	452	50	116	117	2	0	0	0	0	3	0	288
JALAPA	0794	BA	508	34	159	80	0	0	1	1	2	0	12	289
JALAPA	0794	C1	508	41	140	64	1	0	0	1	0	0	11	258
JALAPA	0795	BA	456	15	138	88	6	3	1	1	0	0	9	261
JALAPA	0795	C1	457	10	160	95	2	0	0	0	0	0	0	267
JALAPA	0796	BA	488	13	152	137	2	0	0	2	0	0	10	316
JALAPA	0797	BA	96	1	43	14	2	0	0	0	0	1	1	62
JALAPA	0798	BA	542	58	182	186	0	0	0	0	0	0	2	428
JALAPA	0798	C1	543	42	193	150	0	2	0	0	0	0	11	398
JALAPA	0799	BA	681	71	214	204	7	1	1	0	0	0	12	510
JALAPA	0800	BA	604	47	251	102	3	0	0	2	0	0	2	407
JALAPA	0800	C1	604	38	267	95	3	1	0	0	0	0	5	409
JALAPA	0801	BA	453	18	189	71	0	0	0	0	0	0	10	288
JALAPA	0801	C1	454	22	150	106	0	0	0	1	0	0	9	288
JALAPA	0802	BA	376	87	126	67	0	0	1	0	1	0	2	284
JALAPA	0802	C1	377	120	119	59	0	0	1	0	0	0	2	301
JALAPA	0803	BA	412	83	142	89	1	0	0	1	0	0	3	319
JALAPA	0803	C1	413	107	122	65	0	1	1	0	0	0	9	305
JALAPA	0804	BA	389	19	157	87	3	0	1	1	0	0	6	274
JALAPA	0804	C1	390	18	148	67	5	0	0	0	0	0	4	242
JALAPA	0805	BA	242	16	98	54	0	0	0	1	0	0	3	172
JALAPA	0806	BA	397	9	166	68	1	1	1	2	0	1	2	251

Elección de Presidente Municipal y Regidores 2003

Resultados de votación por casilla

Municipio de Jalapa

Municipio	Sección	Casilla	Lista Nominal	PAN	CAPT	PRD	PT	CONVERGENCIA	PAS	PMP	FC	No Reg.	Votos Nulos	Total
JALAPA	0806	C1	398	19	132	85	0	0	0	2	0	0	11	249
JALAPA	0807	BA	544	47	180	129	3	0	1	1	0	0	10	371
JALAPA	0808	BA	480	39	191	120	1	0	0	0	0	0	6	357
JALAPA	0808	C1	481	34	157	172	0	0	0	0	0	0	0	363

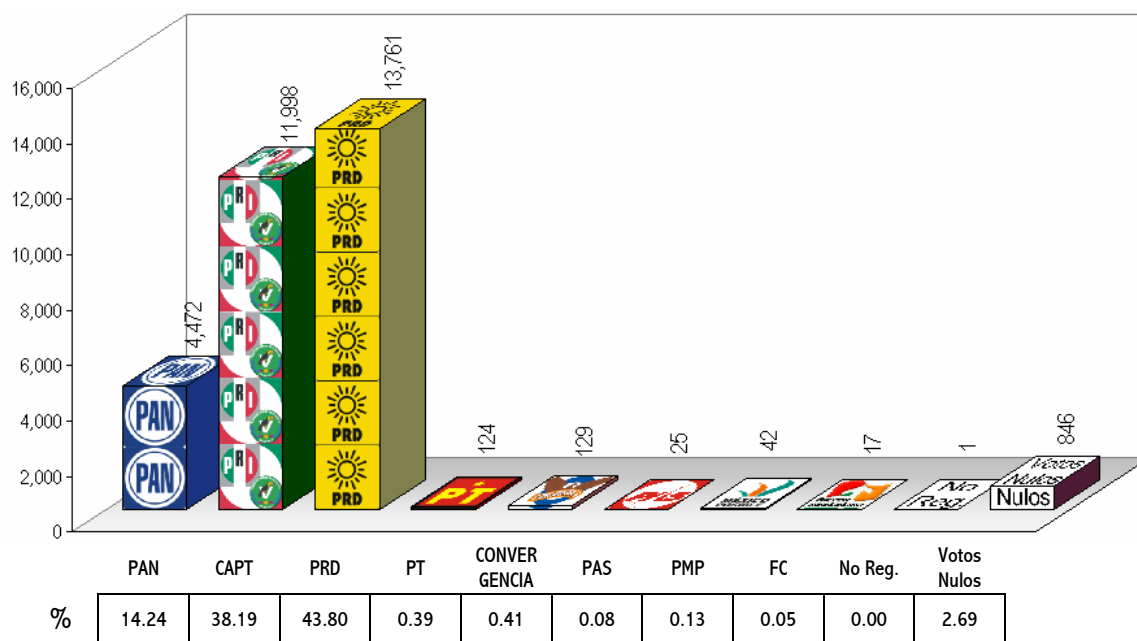
JALAPA	0782	ES MR		29	100	84	0	1	0	0	0	0	1	215
--------	------	-------	--	----	-----	----	---	---	---	---	---	---	---	-----

Resultados asentados en el Acta de Cómputo
del Consejo Electoral Municipal

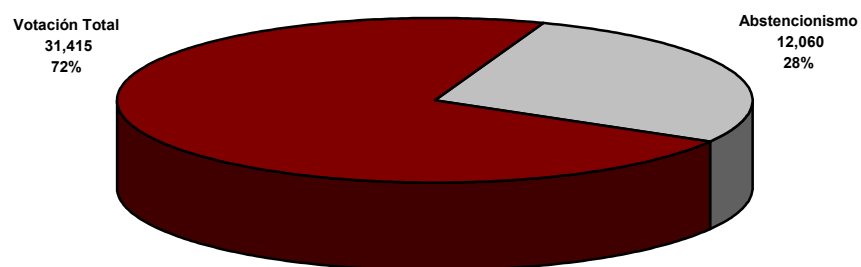
2,077	7,778	5,165	91	58	13	22	8	5	253
-------	-------	-------	----	----	----	----	---	---	-----

Municipio de Jalpa de Méndez

Resultados finales de la elección de
Presidente Municipal y Regidores



Porcentajes de Votación Total Emitida y Abstencionismo



Lista Nominal
43,475

Elección de Presidente Municipal y Regidores 2003

Resultados de votación por casilla

Municipio de Jalpa de Méndez

Municipio	Sección	Casilla	Lista Nominal	PAN	CAPT	PRD	PT	CONVERGENCIA	PAS	PMP	FC	No Reg.	Votos Nulos	Total
JALPA DE MÉNDEZ	0809	BA	482	47	158	143	2	2	0	0	0	0	3	355
JALPA DE MÉNDEZ	0809	C1	483	53	149	158	2	2	0	0	0	0	0	364
JALPA DE MÉNDEZ	0810	BA	607	58	202	188	1	5	0	0	0	0	6	460
JALPA DE MÉNDEZ	0810	C1	607	54	180	230	3	1	0	0	0	0	2	470
JALPA DE MÉNDEZ	0810	C2	608	48	200	177	2	0	1	0	1	0	5	434
JALPA DE MÉNDEZ	0811	BA	650	76	198	186	0	0	0	1	0	0	11	472
JALPA DE MÉNDEZ	0811	C1	651	71	225	189	1	2	0	0	0	0	4	492
JALPA DE MÉNDEZ	0812	BA	529	99	129	162	1	2	0	0	0	0	7	400
JALPA DE MÉNDEZ	0812	C1	530	88	144	160	0	4	0	0	0	0	9	405
JALPA DE MÉNDEZ	0813	BA	652	136	130	159	3	2	0	0	0	0	6	436
JALPA DE MÉNDEZ	0813	C1	653	97	163	176	3	2	0	1	0	0	14	456
JALPA DE MÉNDEZ	0814	BA	470	71	110	152	0	0	0	0	0	0	35	368
JALPA DE MÉNDEZ	0814	C1	471	80	118	147	2	3	0	1	1	0	8	360
JALPA DE MÉNDEZ	0815	BA	557	69	132	187	0	9	0	0	0	0	4	401
JALPA DE MÉNDEZ	0815	C1	557	73	165	165	1	2	0	1	0	0	4	411
JALPA DE MÉNDEZ	0816	BA	547	57	164	167	6	5	1	0	0	0	4	404
JALPA DE MÉNDEZ	0816	C1	548	51	173	174	4	6	1	0	0	0	2	411
JALPA DE MÉNDEZ	0817	BA	485	49	116	166	4	1	0	2	0	0	0	338
JALPA DE MÉNDEZ	0817	C1	485	50	118	146	2	8	0	0	0	0	5	329
JALPA DE MÉNDEZ	0818	BA	642	9	197	272	1	7	0	2	0	0	2	490
JALPA DE MÉNDEZ	0819	BA	456	12	120	129	1	3	0	0	0	0	10	275
JALPA DE MÉNDEZ	0819	C1	456	11	128	110	0	2	0	0	2	0	3	256
JALPA DE MÉNDEZ	0820	BA	510	22	149	111	2	2	0	0	0	0	7	293
JALPA DE MÉNDEZ	0821	BA	717	21	199	239	1	0	1	0	0	0	11	472
JALPA DE MÉNDEZ	0821	C1	717	25	235	188	3	1	0	0	0	0	13	465
JALPA DE MÉNDEZ	0822	BA	654	25	235	179	4	4	0	1	0	0	0	448
JALPA DE MÉNDEZ	0822	C1	654	30	217	237	1	1	0	2	0	0	10	498
JALPA DE MÉNDEZ	0823	BA	603	58	206	177	0	1	1	0	0	0	11	454
JALPA DE MÉNDEZ	0823	C1	603	49	160	193	1	0	0	0	0	0	7	410
JALPA DE MÉNDEZ	0823	C2	604	58	165	182	0	0	1	0	0	0	8	414
JALPA DE MÉNDEZ	0824	BA	471	49	108	166	0	0	0	0	0	0	11	334
JALPA DE MÉNDEZ	0824	C1	472	57	115	163	1	1	1	0	0	0	5	343
JALPA DE MÉNDEZ	0825	BA	506	80	136	133	0	1	1	0	0	0	8	359
JALPA DE MÉNDEZ	0825	C1	507	97	121	141	2	0	1	0	0	0	3	365
JALPA DE MÉNDEZ	0825	C2	507	91	145	100	0	0	0	0	0	0	7	343
JALPA DE MÉNDEZ	0826	BA	749	99	229	175	3	1	0	1	0	0	0	508
JALPA DE MÉNDEZ	0826	C1	749	93	201	186	2	0	2	0	2	0	3	489
JALPA DE MÉNDEZ	0827	BA	600	56	169	196	0	0	0	0	0	0	4	425
JALPA DE MÉNDEZ	0827	C1	600	32	144	225	3	0	0	0	0	0	4	408
JALPA DE MÉNDEZ	0827	C2	600	61	142	204	0	0	1	1	0	0	1	410
JALPA DE MÉNDEZ	0828	BA	463	26	158	153	1	2	0	0	0	0	4	344
JALPA DE MÉNDEZ	0828	C1	464	17	127	175	1	4	0	1	0	0	5	330
JALPA DE MÉNDEZ	0829	BA	577	106	124	168	2	0	0	0	0	0	4	404
JALPA DE MÉNDEZ	0829	C1	577	94	95	202	5	1	1	0	1	0	± 399	798
JALPA DE MÉNDEZ	0829	C2	577	71	107	216	2	0	0	0	1	0	3	400

Elección de Presidente Municipal y Regidores 2003

Resultados de votación por casilla

Municipio de Jalpa de Méndez

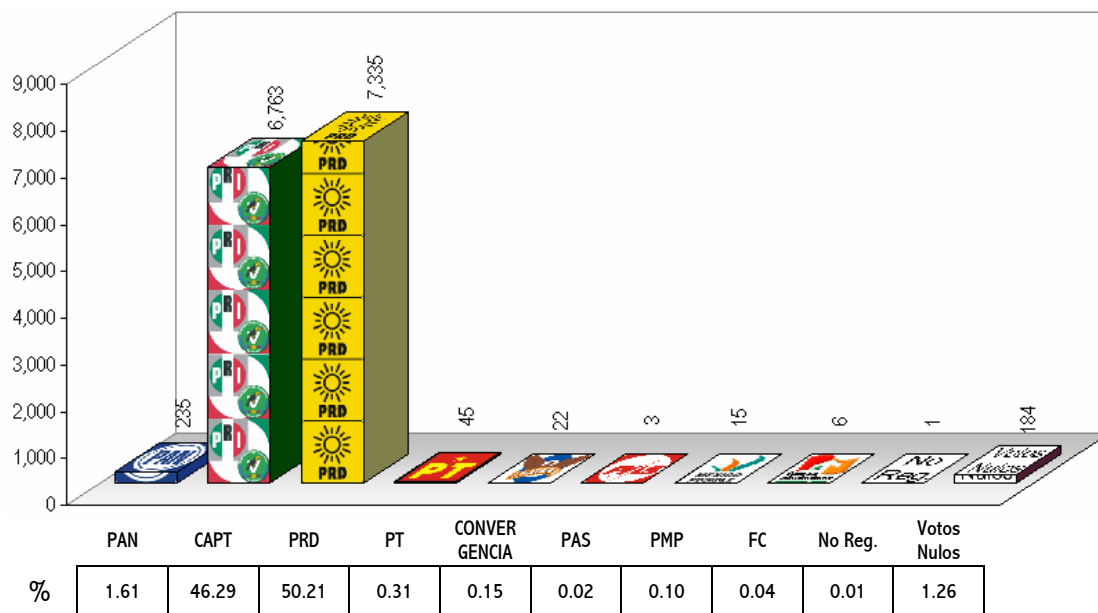
Municipio	Sección	Casilla	Lista Nominal	PAN	CAPT	PRD	PT	CONVERGENCIA	PAS	PMP	FC	No Reg.	Votos Nulos	Total
JALPA DE MÉNDEZ	0829	C3	578	98	93	187	3	0	0	1	0	0	4	386
JALPA DE MÉNDEZ	0830	BA	289	49	72	105	3	1	0	0	0	0	2	232
JALPA DE MÉNDEZ	0831	BA	414	76	92	126	0	2	1	1	0	1	1	300
JALPA DE MÉNDEZ	0831	C1	415	76	93	129	4	1	1	0	0	0	7	311
JALPA DE MÉNDEZ	0832	BA	707	75	200	247	4	2	0	1	0	0	9	538
JALPA DE MÉNDEZ	0832	C1	707	73	159	275	2	2	0	0	2	0	14	527
JALPA DE MÉNDEZ	0833	BA	453	50	132	144	1	1	1	1	1	0	4	335
JALPA DE MÉNDEZ	0833	C1	453	37	117	161	0	1	1	1	0	0	2	320
JALPA DE MÉNDEZ	0834	BA	633	56	195	156	2	1	0	3	0	0	0	413
JALPA DE MÉNDEZ	0834	C1	634	43	190	167	7	1	0	3	0	0	10	421
JALPA DE MÉNDEZ	0835	BA	687	42	283	197	1	0	0	1	1	0	0	525
JALPA DE MÉNDEZ	0836	BA	722	75	184	246	3	0	0	1	1	0	7	517
JALPA DE MÉNDEZ	0836	C1	722	75	171	244	1	6	1	0	0	0	4	502
JALPA DE MÉNDEZ	0837	BA	328	14	114	133	1	0	0	2	0	0	2	266
JALPA DE MÉNDEZ	0838	BA	501	68	111	135	0	2	0	1	0	0	1	318
JALPA DE MÉNDEZ	0838	C1	501	67	101	143	0	0	0	0	0	0	6	317
JALPA DE MÉNDEZ	0838	C2	502	66	128	135	1	3	0	1	1	0	6	341
JALPA DE MÉNDEZ	0839	BA	696	124	194	192	1	6	0	1	0	0	11	529
JALPA DE MÉNDEZ	0839	C1	697	127	162	188	3	3	0	0	0	0	8	491
JALPA DE MÉNDEZ	0840	BA	617	31	178	253	1	0	0	5	0	0	4	472
JALPA DE MÉNDEZ	0840	C1	617	38	125	273	1	2	1	0	0	0	0	440
JALPA DE MÉNDEZ	0841	BA	508	31	163	185	0	0	0	0	0	0	13	392
JALPA DE MÉNDEZ	0841	C1	508	42	141	190	1	2	0	0	0	0	12	388
JALPA DE MÉNDEZ	0841	C2	509	43	140	196	2	2	1	0	0	0	7	391
JALPA DE MÉNDEZ	0842	BA	517	57	147	117	3	0	1	1	1	0	4	331
JALPA DE MÉNDEZ	0842	C1	517	59	152	140	0	0	0	1	0	0	6	358
JALPA DE MÉNDEZ	0842	C2	518	38	150	143	1	1	1	0	0	0	4	338
JALPA DE MÉNDEZ	0843	BA	406	22	115	145	2	0	0	0	0	0	2	286
JALPA DE MÉNDEZ	0843	C1	407	18	113	172	0	0	0	1	0	0	1	305
JALPA DE MÉNDEZ	0844	BA	459	45	138	96	0	2	2	1	1	0	10	295
JALPA DE MÉNDEZ	0844	C1	460	24	154	111	1	0	0	0	0	0	6	296
JALPA DE MÉNDEZ	0845	BA	593	19	162	239	0	0	0	0	0	0	4	424
JALPA DE MÉNDEZ	0845	C1	593	10	142	244	1	0	0	0	1	0	2	400
JALPA DE MÉNDEZ	0815	ES MR		28	81	95	1	0	1	0	0	0	1	207

Resultados asentados en el Acta de Cómputo del Consejo Electoral Municipal


4,472	11,998	13,761	124	129	25	42	17	1	846
-------	--------	--------	-----	-----	----	----	----	---	-----

Municipio de Jonuta

Resultados finales de la elección de
Presidente Municipal y Regidores



Porcentajes de Votación Total Emitida y Abstencionismo



Lista Nominal
17,578

Elección de Presidente Municipal y Regidores 2003

Resultados de votación por casilla

Municipio de Jonuta

Municipio	Sección	Casilla	Lista Nominal	PAN	CAPT	PRD	PT	CONVERGENCIA	PAS	PMP	FC	No Reg.	Votos Nulos	Total
JONUTA	0846	BA	597	16	255	166	0	0	0	0	1	0	6	444
JONUTA	0846	C1	598	18	273	179	2	1	0	0	0	0	8	481
JONUTA	0847	BA	598	15	197	223	1	2	0	0	0	0	3	441
JONUTA	0847	C1	599	14	215	250	0	2	1	1	0	0	6	489
JONUTA	0848	BA	512	10	186	195	1	3	0	0	0	0	4	399
JONUTA	0848	C1	512	9	193	203	0	0	0	0	1	0	3	409
JONUTA	0849	BA	505	13	176	198	0	0	0	1	0	0	1	389
JONUTA	0849	C1	505	15	188	188	2	4	0	0	0	0	1	398
JONUTA	0850	BA	357	0	147	136	2	1	0	2	1	0	7	296
JONUTA	0851	BA	644	1	260	279	0	0	1	0	2	0	2	545
JONUTA	0852	BA	463	10	183	195	3	1	0	3	0	0	3	398
JONUTA	0853	BA	432	3	127	257	0	1	0	0	0	0	4	392
JONUTA	0854	BA	170	0	75	54	0	0	0	0	0	1	3	133
JONUTA	0855	BA	278	4	73	111	1	1	0	0	0	0	7	197
JONUTA	0856	BA	260	1	93	118	1	0	0	0	0	0	0	213
JONUTA	0857	BA	382	11	126	176	4	1	0	0	0	0	8	326
JONUTA	0858	BA	433	6	136	152	0	0	0	1	0	0	7	302
JONUTA	0858	C1	433	13	171	147	4	1	0	0	0	0	4	340
JONUTA	0859	BA	387	3	95	200	0	1	0	1	0	0	6	306
JONUTA	0859	EX	453	2	179	168	1	1	0	0	1	0	14	366
JONUTA	0860	BA	562	5	244	230	5	0	0	0	0	0	5	489
JONUTA	0861	BA	513	5	202	198	0	0	0	0	0	0	11	416
JONUTA	0861	C1	514	3	184	240	0	0	0	1	0	0	4	432
JONUTA	0862	BA	538	8	179	249	11	1	0	0	0	0	3	451
JONUTA	0863	BA	530	4	241	183	0	0	0	0	0	0	4	432
JONUTA	0863	C1	530	6	227	195	1	0	0	0	0	0	2	431
JONUTA	0864	BA	271	3	105	112	1	0	0	0	0	0	10	231
* JONUTA	0865	BA	658	7	259	255	1	0	0	3	0	0	9	534
JONUTA	0866	BA	411	2	212	136	0	1	0	0	0	0	8	359
JONUTA	0867	BA	407	4	174	157	0	0	0	0	0	0	1	336
JONUTA	0868	BA	548	4	132	340	0	0	0	1	0	0	2	479
JONUTA	0868	C1	549	1	121	352	2	0	0	0	0	0	1	477
JONUTA	0869	BA	472	3	210	202	0	0	0	0	0	0	2	417
* JONUTA	0869	C1	472	4	175	220	0	0	1	0	0	0	0	400
JONUTA	0870	BA	432	1	205	160	1	0	0	1	0	0	6	374
JONUTA	0870	C1	433	1	160	179	1	0	0	0	0	0	17	358
JONUTA	0871	BA	620	0	298	232	0	0	0	0	0	0	1	531

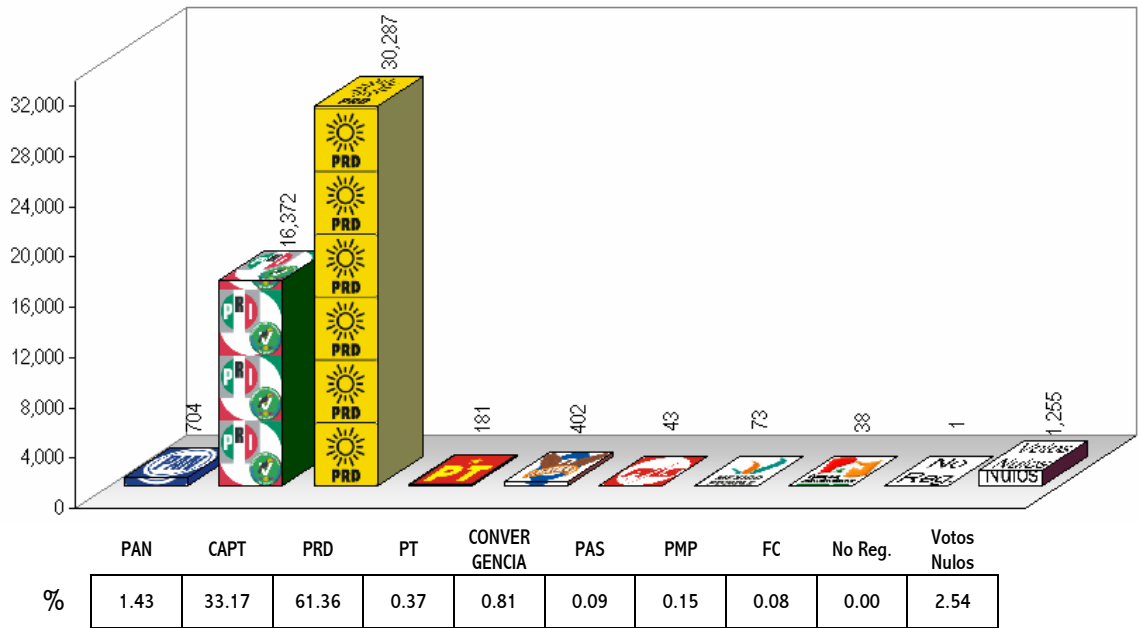
JONUTA	0847	ES MR		10	87	100	0	0	0	0	0	0	1	198
--------	------	-------	--	----	----	-----	---	---	---	---	---	---	---	-----

Resultados asentados en el Acta de Cómputo
del Consejo Electoral Municipal

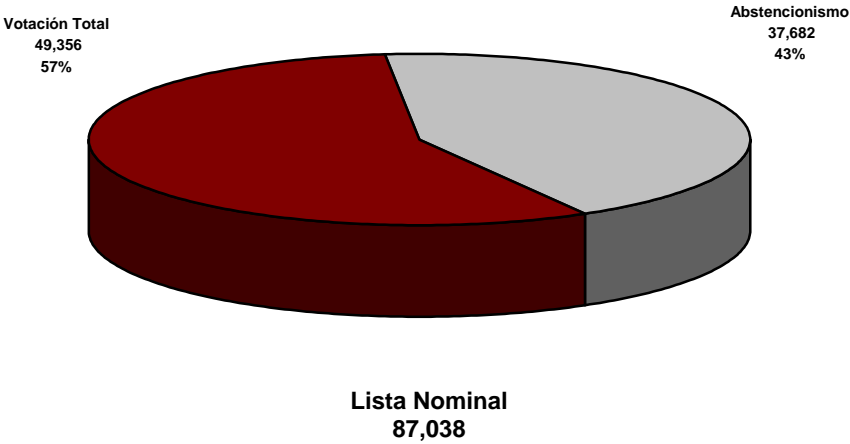
235	6,763	7,335	45	22	3	15	6	1	184
-----	-------	-------	----	----	---	----	---	---	-----

Municipio de Macuspana

Resultados finales de la elección de
Presidente Municipal y Regidores



Porcentajes de Votación Total
Emitida y Abstencionismo



Elección de Presidente Municipal y Regidores 2003

Resultados de votación por casilla

Municipio de Macuspana

Municipio	Sección	Casilla	Lista Nominal	PAN	CAPT	PRD	PT	CONVERGENCIA	PAS	PMP	FC	No Reg.	Votos Nulos	Total
MACUSPANA	0872	BA	597	5	108	182	2	5	0	0	0	0	4	306
MACUSPANA	0872	C1	597	2	117	194	1	1	0	0	0	0	14	329
MACUSPANA	0872	C2	597	7	94	217	1	3	0	0	1	0	8	331
MACUSPANA	0873	BA	561	6	139	190	4	1	0	0	0	0	3	343
MACUSPANA	0873	C1	562	6	115	197	2	1	0	0	0	0	5	326
MACUSPANA	0874	BA	619	2	130	227	0	3	1	0	0	0	6	369
MACUSPANA	0874	C1	619	5	115	225	3	4	0	0	0	0	5	357
MACUSPANA	0875	BA	605	5	138	252	0	2	0	0	1	0	2	400
MACUSPANA	0875	C1	605	5	123	242	0	3	0	1	0	0	7	381
MACUSPANA	0876	BA	589	9	133	192	1	1	0	1	0	0	4	341
MACUSPANA	0876	C1	590	3	115	216	1	0	0	1	0	0	2	338
MACUSPANA	0877	BA	743	7	120	251	1	1	0	0	2	0	7	389
MACUSPANA	0877	C1	743	28	140	146	2	4	0	1	1	0	6	328
MACUSPANA	0878	BA	508	5	122	196	0	1	0	0	2	0	0	326
MACUSPANA	0878	C1	508	7	131	178	0	4	1	0	0	0	3	324
MACUSPANA	0878	C2	509	12	114	184	1	2	0	1	0	0	7	321
MACUSPANA	0879	BA	584	4	113	175	0	4	0	0	0	0	6	302
MACUSPANA	0879	C1	584	4	103	145	0	1	1	0	0	0	6	260
MACUSPANA	0879	C2	584	2	130	192	0	0	0	0	0	0	0	324
MACUSPANA	0880	BA	678	2	165	242	0	1	0	0	0	0	1	411
MACUSPANA	0880	C1	678	1	164	211	1	2	0	0	0	0	7	386
MACUSPANA	0881	BA	616	9	185	170	1	3	0	1	0	0	8	377
MACUSPANA	0881	C1	617	8	139	197	4	2	0	0	0	0	4	354
MACUSPANA	0881	C2	617	5	154	205	2	4	0	0	0	0	7	377
MACUSPANA	0882	BA	502	0	124	166	0	3	0	0	0	0	1	294
MACUSPANA	0882	C1	502	5	103	185	0	5	0	0	0	0	3	301
MACUSPANA	0882	C2	503	0	117	181	1	3	0	0	0	0	4	306
MACUSPANA	0883	BA	606	8	112	195	0	2	0	0	1	0	5	323
MACUSPANA	0883	C1	607	7	122	180	1	5	0	1	0	0	4	320
MACUSPANA	0884	BA	510	4	95	139	0	2	1	1	0	0	4	246
MACUSPANA	0884	C1	511	1	107	132	1	0	0	0	1	0	3	245
MACUSPANA	0884	C2	511	3	102	142	0	1	0	0	0	0	4	252
MACUSPANA	0885	BA	706	6	136	285	0	2	1	0	0	0	7	437
MACUSPANA	0885	C1	706	7	112	250	1	7	0	0	0	0	0	377
MACUSPANA	0885	C2	706	11	108	283	1	0	0	0	0	0	6	409
* MACUSPANA	0886	BA	451	3	95	149	0	2	0	0	0	0	4	253
* MACUSPANA	0886	C1	452	5	71	158	0	0	0	2	0	0	7	243
MACUSPANA	0886	EX	190	0	68	26	0	0	0	0	0	0	3	97
MACUSPANA	0887	BA	399	0	40	131	0	0	0	0	0	0	28	199
MACUSPANA	0888	BA	245	1	93	93	1	0	3	0	1	0	1	193
* MACUSPANA	0889	BA	543	5	62	208	1	1	1	0	1	0	3	282
MACUSPANA	0889	C1	543	2	49	160	2	1	1	0	0	0	40	255
MACUSPANA	0890	BA	534	17	145	149	2	4	1	1	1	0	0	320
MACUSPANA	0890	C1	534	6	146	143	1	1	0	0	0	0	9	306
MACUSPANA	0890	EX	585	5	160	142	2	13	0	2	0	0	5	329

Elección de Presidente Municipal y Regidores 2003

Resultados de votación por casilla

Municipio de Macuspana

Municipio	Sección	Casilla	Lista Nominal	PAN	CAPT	PRD	PT	CONVERGENCIA	PAS	PMP	FC	No Reg.	Votos Nulos	Total
MACUSPANA	0891	BA	522	1	80	143	0	0	0	0	0	0	7	231
MACUSPANA	0892	BA	705	6	144	280	0	1	0	2	0	0	3	436
MACUSPANA	0892	C1	706	5	92	339	0	3	0	0	0	0	6	445
MACUSPANA	0893	BA	503	7	48	187	2	2	0	0	0	0	7	253
MACUSPANA	0893	C1	504	7	67	154	0	0	0	3	0	0	5	236
MACUSPANA	0894	BA	487	3	58	87	1	3	0	0	0	0	1	153
MACUSPANA	0895	BA	596	6	72	211	1	0	0	0	0	0	5	295
MACUSPANA	0895	C1	597	21	101	206	2	1	0	0	0	0	2	333
MACUSPANA	0896	BA	399	6	54	133	0	1	0	0	0	0	2	196
MACUSPANA	0896	C1	400	3	53	139	0	2	0	0	0	0	3	200
MACUSPANA	0897	BA	695	0	95	263	0	4	0	0	0	0	19	381
MACUSPANA	0897	C1	695	4	107	234	0	2	0	0	0	0	4	351
MACUSPANA	0898	BA	499	21	95	160	0	0	1	1	0	0	1	279
MACUSPANA	0898	C1	499	5	87	158	0	0	0	0	0	0	3	253
MACUSPANA	0899	BA	529	7	98	160	1	1	0	0	0	0	2	269
MACUSPANA	0900	BA	612	6	92	211	1	4	0	0	0	0	7	321
MACUSPANA	0900	C1	612	5	75	252	0	1	0	0	3	0	11	347
MACUSPANA	0901	BA	565	3	99	214	1	2	0	0	0	0	7	326
MACUSPANA	0901	C1	566	2	105	216	2	0	0	0	1	0	0	326
MACUSPANA	0902	BA	456	3	56	154	1	2	0	0	0	0	2	218
MACUSPANA	0902	C1	457	5	57	160	0	0	0	0	0	0	4	226
MACUSPANA	0903	BA	677	8	75	232	1	2	0	0	0	0	7	325
MACUSPANA	0903	C1	678	9	63	243	1	1	0	0	0	0	4	321
MACUSPANA	0904	BA	141	0	22	76	0	0	0	0	0	0	1	99
MACUSPANA	0904	EX	178	0	52	70	0	0	1	0	0	0	3	126
MACUSPANA	0905	BA	541	3	109	211	1	0	0	0	0	0	2	326
MACUSPANA	0905	C1	541	6	73	243	0	1	0	0	0	0	0	323
MACUSPANA	0906	BA	628	11	96	254	2	6	0	2	1	0	9	381
MACUSPANA	0907	BA	399	1	39	160	1	0	0	1	0	0	5	207
MACUSPANA	0907	C1	400	3	26	155	0	0	0	1	0	1	± 186	372
MACUSPANA	0908	BA	546	4	109	163	0	8	0	1	0	0	10	295
MACUSPANA	0909	BA	382	1	41	165	0	0	0	0	0	0	16	223
MACUSPANA	0909	C1	382	0	76	157	0	0	0	0	0	0	3	236
MACUSPANA	0910	BA	482	7	64	208	1	16	1	1	0	0	0	298
MACUSPANA	0910	C1	482	3	79	191	0	3	0	0	0	0	4	280
MACUSPANA	0911	BA	619	8	74	242	1	0	0	0	0	0	2	327
MACUSPANA	0911	C1	620	3	72	281	1	4	0	0	0	0	2	363
MACUSPANA	0912	BA	577	7	85	220	0	3	0	0	0	0	2	317
MACUSPANA	0912	C1	578	2	116	221	2	4	0	1	0	0	1	347
MACUSPANA	0913	BA	604	1	94	265	0	1	0	1	0	0	3	365
MACUSPANA	0913	C1	605	7	78	243	0	1	0	0	0	0	3	332
MACUSPANA	0914	BA	613	2	73	237	3	5	0	0	0	0	3	323
MACUSPANA	0914	C1	614	2	57	259	0	11	0	0	0	0	13	342
MACUSPANA	0915	BA	710	4	104	253	2	7	0	1	0	0	3	374
MACUSPANA	0915	C1	711	4	116	229	0	12	0	0	0	0	7	368

Elección de Presidente Municipal y Regidores 2003

Resultados de votación por casilla

Municipio de Macuspana

Municipio	Sección	Casilla	Lista Nominal	PAN	CAPT	PRD	PT	CONVERGENCIA	PAS	PMP	FC	No Reg.	Votos Nulos	Total
MACUSPANA	0916	BA	432	1	85	146	0	2	0	0	0	0	2	236
MACUSPANA	0916	C1	433	5	91	143	0	5	0	0	0	0	3	247
MACUSPANA	0917	BA	452	5	76	151	0	4	0	0	1	0	0	237
MACUSPANA	0917	C1	452	1	54	155	1	1	0	0	3	0	2	217
MACUSPANA	0918	BA	614	3	68	265	0	3	0	0	0	0	3	342
MACUSPANA	0918	C1	614	1	59	258	0	11	0	1	0	0	3	333
MACUSPANA	0919	BA	512	4	42	215	3	1	0	0	0	0	6	271
MACUSPANA	0919	C1	512	4	54	204	3	0	0	0	0	0	4	269
MACUSPANA	0920	BA	310	0	63	134	1	0	1	0	0	0	4	203
MACUSPANA	0921	BA	132	1	25	58	3	0	0	0	0	0	0	87
MACUSPANA	0922	BA	738	3	226	246	0	0	0	0	0	0	9	484
MACUSPANA	0922	C1	738	4	204	247	1	0	0	0	0	0	6	462
MACUSPANA	0923	BA	501	5	69	185	1	2	0	0	0	0	11	273
MACUSPANA	0923	C1	501	1	122	156	3	2	1	0	1	0	15	301
MACUSPANA	0923	C2	502	1	94	174	1	5	0	0	0	0	9	284
MACUSPANA	0924	BA	649	2	194	235	1	2	0	1	1	0	2	438
MACUSPANA	0924	C1	650	0	184	256	0	0	0	0	0	0	6	446
MACUSPANA	0925	BA	579	2	88	292	0	0	2	0	0	0	11	395
MACUSPANA	0925	C1	579	0	77	279	0	0	0	1	0	0	4	361
MACUSPANA	0926	BA	282	1	95	67	2	0	0	0	0	0	1	166
MACUSPANA	0927	BA	601	7	145	203	1	2	0	1	0	0	12	371
MACUSPANA	0928	BA	700	1	65	251	1	2	1	1	0	0	18	340
MACUSPANA	0928	C1	701	1	89	241	0	1	0	0	0	0	4	336
MACUSPANA	0929	BA	609	4	119	288	1	5	0	0	0	0	6	423
MACUSPANA	0929	C1	610	6	114	253	1	2	0	1	0	0	3	380
MACUSPANA	0930	BA	500	3	110	241	3	4	0	2	0	0	4	367
MACUSPANA	0930	C1	500	2	96	238	2	4	1	1	0	0	6	350
MACUSPANA	0931	BA	580	2	121	271	0	3	0	0	0	0	3	400
MACUSPANA	0931	C1	580	0	121	247	2	5	0	0	0	0	3	378
MACUSPANA	0932	BA	573	0	146	184	4	0	0	2	0	0	20	356
MACUSPANA	0933	BA	505	8	97	182	0	0	0	1	0	0	5	293
MACUSPANA	0933	C1	506	17	98	159	2	1	1	1	0	0	2	281
* MACUSPANA	0934	BA	701	11	123	197	0	4	0	0	0	0	3	338
MACUSPANA	0934	C1	701	4	133	199	1	1	0	0	1	0	6	345
MACUSPANA	0934	C2	701	1	131	190	1	3	2	0	1	0	0	329
MACUSPANA	0935	BA	605	7	125	178	0	1	0	1	0	0	6	318
MACUSPANA	0935	C1	605	7	139	163	0	1	1	2	2	0	17	332
MACUSPANA	0936	BA	386	1	126	84	0	0	2	1	1	0	19	234
MACUSPANA	0937	BA	537	7	93	244	1	2	0	0	0	0	4	351
MACUSPANA	0938	BA	682	10	119	276	4	2	1	1	0	0	13	426
MACUSPANA	0938	C1	683	6	111	272	1	0	0	2	1	0	24	417
MACUSPANA	0939	BA	694	2	173	212	0	0	0	1	0	0	4	392
MACUSPANA	0939	C1	695	6	168	184	0	0	0	0	0	0	7	365
MACUSPANA	0940	BA	661	3	109	167	5	0	0	0	0	0	2	286
MACUSPANA	0941	BA	418	1	103	83	2	1	0	1	1	0	4	196

Elección de Presidente Municipal y Regidores 2003

Resultados de votación por casilla

Municipio de Macuspana

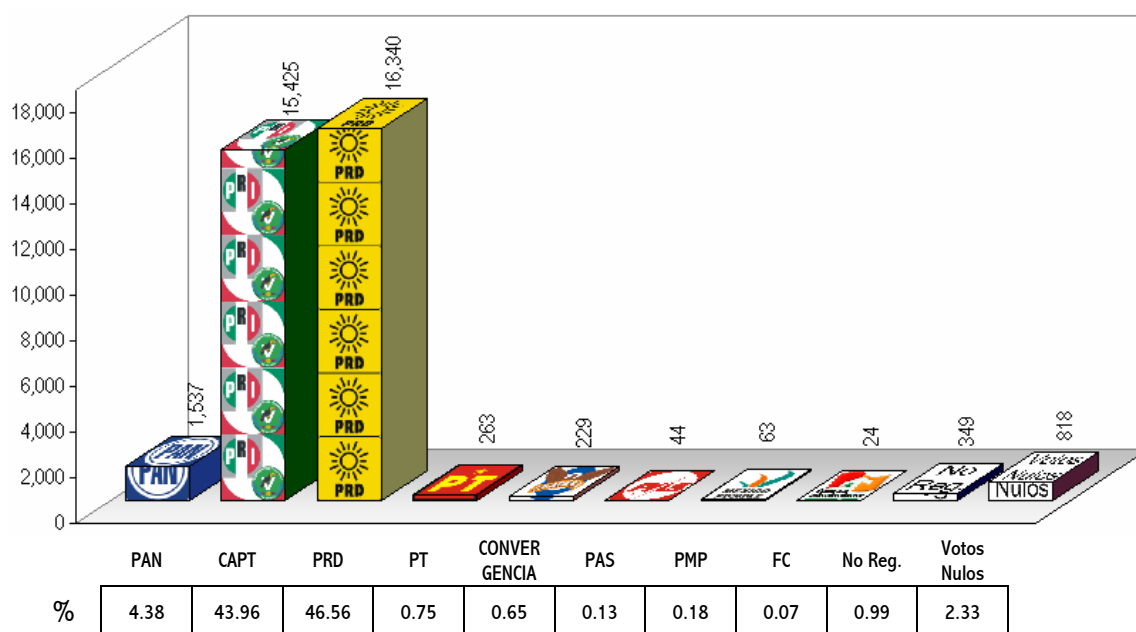
Municipio	Sección	Casilla	Lista Nominal	PAN	CAPT	PRD	PT	CONVERGENCIA	PAS	PMP	FC	No Reg.	Votos Nulos	Total
MACUSPANA	0942	BA	538	12	100	144	3	4	2	0	1	0	9	275
MACUSPANA	0942	C1	538	2	103	117	1	2	1	0	0	0	4	230
MACUSPANA	0943	BA	642	3	101	326	0	0	0	1	0	0	12	443
MACUSPANA	0943	C1	643	0	132	271	2	1	0	2	0	0	0	408
MACUSPANA	0944	BA	535	3	102	172	3	0	0	0	0	0	6	286
MACUSPANA	0944	EX	288	1	47	82	1	0	0	0	0	0	5	136
MACUSPANA	0945	BA	563	4	160	119	1	1	1	0	0	0	3	289
MACUSPANA	0945	C1	563	3	170	131	4	1	3	2	1	0	12	327
MACUSPANA	0945	C2	564	2	196	82	6	1	2	1	0	0	8	298
MACUSPANA	0946	BA	558	4	136	161	7	1	0	2	0	0	12	323
MACUSPANA	0946	C1	559	3	128	132	3	0	1	1	0	0	5	273
MACUSPANA	0947	BA	676	3	104	205	1	0	1	2	0	0	5	321
MACUSPANA	0947	C1	677	5	107	247	4	0	0	0	0	0	9	372
MACUSPANA	0948	BA	538	8	87	147	3	1	1	1	2	0	5	255
MACUSPANA	0948	C1	539	2	102	157	2	0	0	3	0	0	0	266
MACUSPANA	0949	BA	412	1	153	95	1	1	1	1	2	0	6	261
MACUSPANA	0949	EX	214	1	53	64	0	0	0	0	0	0	1	119
MACUSPANA	0950	BA	735	6	91	229	3	78	1	0	0	0	20	428
MACUSPANA	0951	BA	735	1	169	209	2	0	1	0	0	0	11	393
MACUSPANA	0952	BA	431	2	97	116	3	6	0	3	2	0	8	237
MACUSPANA	0952	C1	432	2	68	149	4	3	0	1	0	0	6	233
MACUSPANA	0953	BA	387	5	43	195	5	0	0	2	0	0	4	254
± MACUSPANA	0953	C1	387	0	36	104	0	0	0	1	0	0	± 147	288
MACUSPANA	0881	ES MR		3	141	198	1	1	1	0	0	0	8	353

Resultados asentados en el Acta de Cómputo del Consejo Electoral Municipal


704	16,372	30,287	181	402	43	73	38	1	1,255
-----	--------	--------	-----	-----	----	----	----	---	-------

Municipio de Nacajuca

Resultados finales de la elección de
Presidente Municipal y Regidores



Porcentajes de Votación Total Emitida y Abstencionismo



Lista Nominal
52,137

Elección de Presidente Municipal y Regidores 2003

Resultados de votación por casilla

Municipio de Nacajuca

Municipio	Sección	Casilla	Lista Nominal	PAN	CAPT	PRD	PT	CONVERGENCIA	PAS	PMP	FC	No Reg.	Votos Nulos	Total
NACAJUCA	0954	BA	385	12	147	134	3	4	0	0	0	0	8	308
NACAJUCA	0954	C1	385	14	157	128	0	6	1	0	0	0	3	309
NACAJUCA	0955	BA	534	30	173	213	6	2	1	0	0	0	0	425
NACAJUCA	0955	C1	535	27	172	214	3	3	0	0	0	0	9	428
NACAJUCA	0956	BA	669	18	199	226	8	5	1	0	1	0	7	465
NACAJUCA	0956	C1	670	26	197	223	11	2	0	4	0	0	15	478
NACAJUCA	0957	BA	489	27	174	115	1	8	0	0	1	0	10	336
NACAJUCA	0957	C1	490	32	185	126	0	3	0	0	0	0	6	352
NACAJUCA	0958	BA	707	29	241	216	3	5	0	1	0	0	8	503
NACAJUCA	0958	C1	707	42	265	196	1	6	1	1	0	0	9	521
NACAJUCA	0959	BA	544	17	172	203	3	4	0	0	0	0	7	406
NACAJUCA	0959	C1	545	23	174	189	1	2	0	0	1	0	5	395
NACAJUCA	0960	BA	522	28	129	167	2	8	4	1	1	0	17	357
NACAJUCA	0960	C1	522	29	105	212	1	8	4	3	0	0	0	362
NACAJUCA	0960	C2	522	40	98	198	8	18	0	1	0	0	10	373
NACAJUCA	0961	BA	290	3	136	105	2	0	0	0	1	0	10	257
NACAJUCA	0962	BA	521	10	138	228	4	12	0	0	1	0	5	398
NACAJUCA	0962	C1	521	23	158	199	4	2	2	0	0	0	5	393
NACAJUCA	0962	C2	522	19	154	189	3	16	0	1	0	0	2	384
NACAJUCA	0963	BA	669	13	230	266	3	6	0	3	0	0	12	533
NACAJUCA	0963	C1	669	11	233	264	3	2	1	2	0	0	8	524
NACAJUCA	0964	BA	533	43	147	172	5	11	0	0	1	0	10	389
NACAJUCA	0964	C1	533	19	165	178	11	4	0	3	0	0	5	385
NACAJUCA	0964	C2	533	15	178	192	4	5	0	2	0	0	10	406
NACAJUCA	0965	BA	550	54	192	146	3	0	1	0	0	0	14	410
NACAJUCA	0965	C1	550	44	187	142	9	0	1	1	0	0	18	402
NACAJUCA	0965	C2	551	80	170	143	4	2	0	1	1	0	33	434
NACAJUCA	0966	BA	487	4	145	211	3	0	0	2	0	0	6	371
* NACAJUCA	0967	BA	665	11	225	238	21	0	0	1	0	0	15	511
NACAJUCA	0967	C1	665	6	212	277	8	2	0	1	0	0	21	527
NACAJUCA	0968	BA	534	32	107	248	4	0	1	0	0	0	6	398
NACAJUCA	0968	C1	535	28	98	247	1	6	0	0	0	0	10	390
NACAJUCA	0969	BA	568	5	137	221	7	4	1	1	1	1	21	399
NACAJUCA	0969	C1	569	6	149	229	6	2	1	2	1	0	14	410
NACAJUCA	0969	EX	285	3	92	114	2	2	1	0	0	0	5	219
* NACAJUCA	0970	BA	541	3	202	206	2	0	0	2	0	0	14	429
NACAJUCA	0970	C1	541	4	183	212	3	1	3	2	0	0	9	417
NACAJUCA	0971	BA	623	24	167	301	3	0	0	0	0	0	7	502
NACAJUCA	0971	C1	623	16	146	327	3	2	0	2	0	0	8	504
NACAJUCA	0971	C2	624	14	174	293	2	0	2	0	1	0	12	498
NACAJUCA	0972	BA	506	11	171	193	3	0	0	0	0	0	0	378
NACAJUCA	0972	C1	507	11	173	188	0	0	1	0	0	0	0	373
NACAJUCA	0972	C2	507	9	165	187	7	1	0	0	0	0	10	379
NACAJUCA	0973	BA	498	5	168	159	1	0	0	0	0	0	8	341
NACAJUCA	0974	BA	574	8	216	199	6	5	0	0	0	0	5	439

Elección de Presidente Municipal y Regidores 2003

Resultados de votación por casilla

Municipio de Nacajuca

	Municipio	Sección	Casilla	Lista Nominal	PAN	CAPT	PRD	PT	CONVERGENCIA	PAS	PMP	FC	No Reg.	Votos Nulos	Total
*	NACAJUCA	0974	C1	575	9	196	219	1	2	0	2	0	0	14	443
	NACAJUCA	0974	C2	575	14	190	180	2	0	1	0	0	0	19	406
	NACAJUCA	0974	EX	461	9	236	103	1	0	0	2	0	0	9	360
	NACAJUCA	0975	BA	691	7	211	269	2	3	1	1	0	0	7	501
	NACAJUCA	0976	BA	568	1	165	259	2	0	1	1	0	0	28	457
±	NACAJUCA	0976	C1	568	7	181	222	0	0	1	0	0	0	26	437
	NACAJUCA	0977	BA	413	5	125	176	0	1	1	0	0	0	8	316
	NACAJUCA	0977	C1	414	6	98	154	4	2	1	1	0	0	7	273
	NACAJUCA	0978	BA	434	1	137	219	2	0	0	0	0	0	4	363
	NACAJUCA	0978	C1	434	0	131	187	2	1	0	2	0	8	0	331
	NACAJUCA	0979	BA	583	6	183	175	5	7	0	1	0	0	8	385
	NACAJUCA	0979	C1	583	19	214	172	4	3	0	1	0	0	8	421
	NACAJUCA	0980	BA	509	9	149	180	1	0	0	1	0	± 340	1	681
	NACAJUCA	0980	C1	509	12	183	123	0	1	3	0	1	0	5	328
	NACAJUCA	0980	C2	510	7	156	145	0	1	0	0	1	0	6	316
*	NACAJUCA	0981	BA	694	12	270	201	2	2	3	2	2	0	12	506
	NACAJUCA	0982	BA	618	5	264	184	1	1	1	0	0	0	8	464
	NACAJUCA	0982	C1	618	7	280	180	1	0	0	1	0	0	5	474
	NACAJUCA	0982	C2	618	5	194	231	1	2	0	0	2	0	6	441
	NACAJUCA	0982	C3	619	2	213	226	3	0	1	0	0	0	8	453
	NACAJUCA	0983	BA	580	10	201	113	1	2	0	0	0	0	5	332
	NACAJUCA	0983	C1	580	7	187	133	2	1	0	0	0	0	5	335
	NACAJUCA	0984	BA	620	14	170	103	0	1	0	0	0	0	0	288
	NACAJUCA	0984	C1	620	11	177	95	2	3	0	0	2	0	8	298
	NACAJUCA	0985	BA	657	14	203	112	1	2	1	3	0	0	0	336
» »	NACAJUCA	0985	C1	657	7	225	119	1	2	0	0	0	0	5	359
	NACAJUCA	0985	C2	658	7	179	134	1	1	0	0	1	0	8	331
	NACAJUCA	0986	BA	747	25	161	166	1	0	0	0	1	0	14	368
	NACAJUCA	0986	C1	747	25	175	169	3	1	0	0	0	0	7	380
	NACAJUCA	0986	C2	747	26	133	147	2	1	0	1	0	0	16	326
	NACAJUCA	0986	C3	747	26	162	156	1	1	0	1	0	0	15	362
	NACAJUCA	0986	C4	748	19	167	176	3	1	0	1	1	0	13	381
	NACAJUCA	0986	C5	748	23	149	160	3	0	0	0	1	0	23	359
	NACAJUCA	0986	C6	748	20	176	162	1	3	0	0	0	0	18	380
	NACAJUCA	0986	C7	748	22	165	151	1	0	1	0	0	0	7	347
» »	NACAJUCA	0986	C8	748	14	146	159	4	0	0	0	0	0	14	337
	NACAJUCA	0987	BA	559	16	102	115	0	2	0	0	0	0	3	238
	NACAJUCA	0987	C1	560	16	117	133	2	1	0	1	0	0	5	275
	NACAJUCA	0987	C2	560	17	122	89	1	0	0	1	1	0	12	243
	NACAJUCA	0988	BA	576	18	126	121	1	2	0	0	0	0	6	274
» »	NACAJUCA	0988	C1	577	22	109	110	1	1	0	1	0	0	7	251
	NACAJUCA	0989	BA	625	30	145	119	4	2	0	0	0	0	0	300
	NACAJUCA	0989	C1	626	24	152	128	0	5	0	1	0	0	7	317
	NACAJUCA	0990	BA	720	25	157	186	0	2	0	0	0	0	11	381
	NACAJUCA	0990	C1	720	18	174	155	2	0	0	0	0	0	0	349

Elección de Presidente Municipal y Regidores 2003

Resultados de votación por casilla

Municipio de Nacajuca

Municipio	Sección	Casilla	Lista Nominal	PAN	CAPT	PRD	PT	CONVERGENCIA	PAS	PMP	FC	No Reg.	Votos Nulos	Total
-----------	---------	---------	---------------	-----	------	-----	----	--------------	-----	-----	----	---------	-------------	-------

NACAJUCA	0957	ES MR		10	63	90	3	0	1	1	0	0	3	171
----------	------	-------	--	----	----	----	---	---	---	---	---	---	---	-----

Resultados asentados en el Acta de Cómputo del Consejo Electoral Municipal

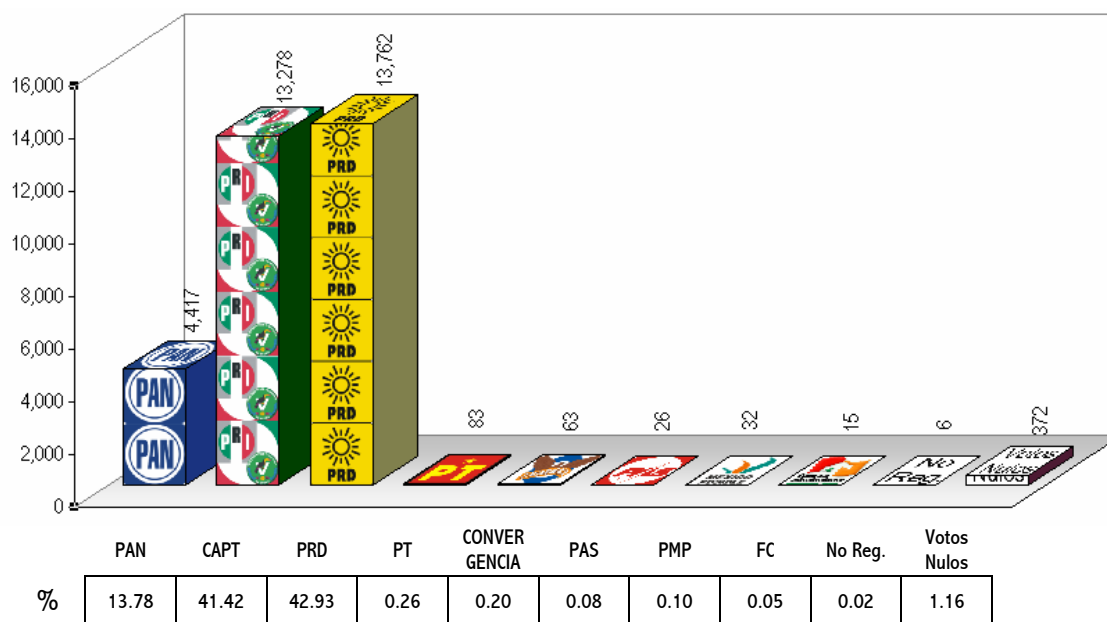
1,537	15,425	16,340	263	229	44	63	24	349	818
-------	--------	--------	-----	-----	----	----	----	-----	-----

Cómputo emitido en sentencia del Tribunal Electoral de Tabasco

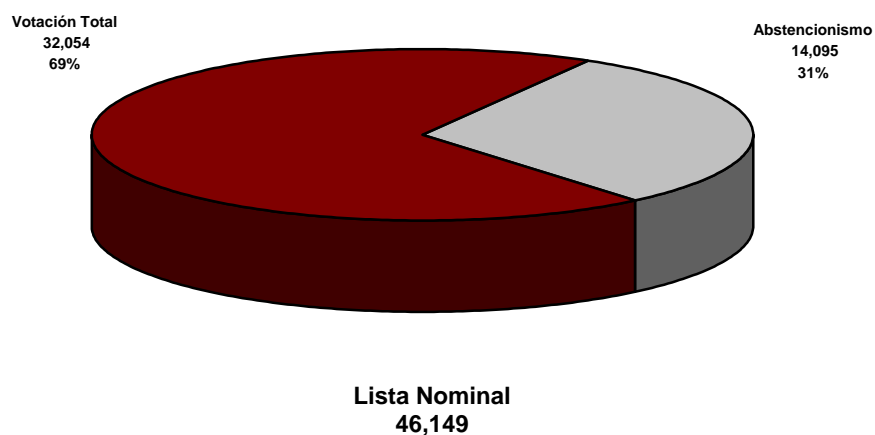
1,515	15,316	16,230	262	228	44	62	24	349	811
-------	--------	--------	-----	-----	----	----	----	-----	-----

Municipio de Paraíso

Resultados finales de la elección de
Presidente Municipal y Regidores



Porcentajes de Votación Total Emitida y Abstencionismo



Elección de Presidente Municipal y Regidores 2003

Resultados de votación por casilla

Municipio de Paraíso

Municipio	Sección	Casilla	Lista Nominal	PAN	CAPT	PRD	PT	CONVERGENCIA	PAS	PMP	FC	No Reg.	Votos Nulos	Total
PARAÍSO	0991	BA	654	42	145	226	3	0	1	0	0	0	6	423
PARAÍSO	0991	C1	655	42	133	195	1	0	0	0	1	0	4	376
PARAÍSO	0992	BA	387	26	87	99	1	0	0	1	1	0	4	219
PARAÍSO	0992	C1	387	27	93	92	1	0	0	0	0	0	0	213
PARAÍSO	0993	BA	461	22	92	124	0	3	0	0	0	0	4	245
*	PARAÍSO	0993	C1	461	24	90	92	0	5	0	0	0	4	215
	PARAÍSO	0994	BA	575	44	122	199	1	0	0	0	0	3	369
	PARAÍSO	0994	C1	575	46	144	170	1	1	0	0	0	3	365
	PARAÍSO	0995	BA	523	29	118	157	1	2	0	1	0	2	310
	PARAÍSO	0995	C1	523	23	122	170	1	2	1	0	0	0	319
	PARAÍSO	0996	BA	489	25	125	167	0	0	0	0	0	1	318
	PARAÍSO	0996	C1	490	20	111	182	1	1	0	0	0	5	320
	PARAÍSO	0997	BA	495	39	147	143	2	0	0	0	0	4	335
	PARAÍSO	0997	C1	496	42	138	125	0	0	0	0	0	3	308
	PARAÍSO	0998	BA	520	21	140	143	0	0	0	1	0	2	307
*	PARAÍSO	0998	C1	520	38	120	135	0	3	0	0	0	5	301
	PARAÍSO	0999	BA	487	53	121	147	0	2	0	0	0	5	328
	PARAÍSO	0999	C1	487	51	102	139	0	0	0	0	0	3	295
	PARAÍSO	1000	BA	491	31	158	139	0	0	0	0	0	8	336
	PARAÍSO	1000	C1	492	40	166	126	1	0	0	0	0	8	341
*	PARAÍSO	1001	BA	453	25	167	116	0	0	0	0	0	0	308
	PARAÍSO	1001	C1	453	20	128	140	0	1	1	0	0	1	291
	PARAÍSO	1002	BA	726	54	205	191	1	4	0	0	1	11	467
	PARAÍSO	1003	BA	490	57	110	132	2	2	0	0	1	7	311
	PARAÍSO	1003	C1	490	51	120	148	2	1	0	0	0	0	322
*	PARAÍSO	1004	BA	547	28	142	185	3	0	1	0	0	6	365
	PARAÍSO	1004	C1	548	41	114	198	0	1	0	0	0	4	358
	PARAÍSO	1005	BA	565	82	114	200	1	1	1	0	0	1	400
	PARAÍSO	1005	C1	565	60	140	208	6	0	0	0	0	6	420
	PARAÍSO	1006	BA	360	35	144	84	0	1	1	0	0	2	267
	PARAÍSO	1006	EX	378	70	124	101	0	0	0	0	1	0	296
	PARAÍSO	1007	BA	546	47	171	169	0	0	0	0	0	11	398
	PARAÍSO	1007	C1	546	64	183	165	0	0	0	0	2	7	421
	PARAÍSO	1008	BA	422	124	81	116	1	0	0	0	0	2	324
	PARAÍSO	1008	C1	423	104	82	109	2	1	0	0	0	5	303
*	PARAÍSO	1009	BA	663	27	165	255	1	1	0	0	1	5	455
	PARAÍSO	1010	BA	639	51	230	206	0	0	0	1	0	12	500
	PARAÍSO	1011	BA	482	41	168	131	0	0	1	3	1	3	348
	PARAÍSO	1011	C1	482	24	186	111	0	0	1	0	0	0	322
	PARAÍSO	1012	BA	573	37	124	167	3	0	0	0	0	0	331
	PARAÍSO	1012	C1	573	52	169	173	0	0	0	0	0	5	399
	PARAÍSO	1012	EX	227	15	103	54	2	0	0	0	0	1	175
	PARAÍSO	1013	BA	556	56	158	172	0	0	0	0	0	8	394
	PARAÍSO	1013	C1	557	60	150	208	1	0	0	0	0	5	424
	PARAÍSO	1014	BA	734	148	129	217	1	0	0	0	0	2	497

Elección de Presidente Municipal y Regidores 2003

Resultados de votación por casilla

Municipio de Paraíso

	Municipio	Sección	Casilla	Lista Nominal	PAN	CAPT	PRD	PT	CONVERGENCIA	PAS	PMP	FC	No Reg.	Votos Nulos	Total
*	PARAÍSO	1014	C1	735	110	149	243	0	2	0	0	0	1	5	510
	PARAÍSO	1015	BA	642	158	158	167	1	0	0	2	0	0	1	487
*	PARAÍSO	1016	BA	569	80	188	130	0	0	0	0	1	0	8	407
	PARAÍSO	1016	C1	570	68	183	138	1	0	2	0	0	0	4	396
	PARAÍSO	1017	BA	428	16	135	144	2	0	0	1	0	0	2	300
	PARAÍSO	1017	C1	429	22	118	155	2	0	0	2	0	0	0	299
	PARAÍSO	1018	BA	470	17	172	149	1	0	0	0	0	0	0	339
*	PARAÍSO	1018	C1	470	19	154	169	2	0	0	0	0	0	4	348
	PARAÍSO	1019	BA	494	31	112	206	0	0	1	0	0	0	4	354
	PARAÍSO	1019	C1	495	46	136	175	0	0	0	1	0	0	4	362
	PARAÍSO	1020	BA	420	19	124	155	0	0	0	2	0	0	3	303
	PARAÍSO	1020	C1	420	25	126	139	0	0	1	0	0	4	4	299
	PARAÍSO	1021	BA	631	61	160	224	0	3	0	0	0	0	5	453
*	PARAÍSO	1021	C1	631	38	181	221	1	7	1	0	0	0	0	449
	PARAÍSO	1022	BA	635	43	155	252	2	0	0	0	0	0	7	459
	PARAÍSO	1022	C1	636	69	171	217	0	0	1	0	2	0	5	465
	PARAÍSO	1022	C2	636	66	187	202	1	2	0	1	0	0	0	459
	PARAÍSO	1023	BA	651	46	191	268	1	0	2	0	0	0	0	508
*	PARAÍSO	1023	C1	652	36	187	244	2	4	0	1	1	0	7	482
*	PARAÍSO	1024	BA	510	77	184	102	1	1	0	0	1	0	9	375
	PARAÍSO	1024	C1	510	84	194	80	2	1	1	2	1	0	4	369
	PARAÍSO	1025	BA	494	34	141	211	0	1	0	0	0	0	0	387
	PARAÍSO	1025	C1	494	37	161	180	0	0	1	0	0	0	0	379
	PARAÍSO	1026	BA	414	61	133	132	1	0	1	0	0	0	2	330
*	PARAÍSO	1026	C1	414	61	143	114	1	0	2	0	0	0	6	327
	PARAÍSO	1027	BA	542	42	242	119	0	1	0	2	0	0	6	412
	PARAÍSO	1027	C1	542	39	220	103	1	0	0	0	0	0	0	363
	PARAÍSO	1027	C2	542	36	256	125	2	1	0	0	0	0	9	429
	PARAÍSO	1028	BA	566	48	203	166	1	1	0	0	0	0	3	422
	PARAÍSO	1028	C1	566	49	200	166	0	0	0	0	0	0	5	420
*	PARAÍSO	1029	BA	627	26	273	99	0	0	0	2	1	0	12	413
	PARAÍSO	1029	C1	628	30	247	122	0	2	0	1	0	0	5	407
	PARAÍSO	1030	BA	412	86	131	83	0	1	0	0	0	0	7	308
	PARAÍSO	1030	C1	412	84	144	76	0	0	1	2	0	0	1	308
	PARAÍSO	1031	BA	535	85	264	77	1	1	0	2	0	0	6	436
	PARAÍSO	1032	BA	612	35	235	134	0	0	0	2	0	0	3	409
	PARAÍSO	1032	C1	612	42	208	137	2	0	1	1	0	0	5	396
*	PARAÍSO	1033	BA	546	105	68	197	5	0	0	0	0	0	7	382
*	PARAÍSO	1033	C1	547	85	90	164	2	1	0	0	0	0	9	351
	PARAÍSO	1034	BA	428	41	122	145	0	0	1	0	0	0	15	324
	PARAÍSO	1034	C1	429	37	117	141	2	2	0	1	0	0	3	303
*	PARAÍSO	1035	BA	493	76	97	174	1	0	2	0	0	0	7	357
	PARAÍSO	1035	C1	494	72	110	153	4	0	0	0	0	0	6	345

Elección de Presidente Municipal y Regidores 2003

Resultados de votación por casilla

Municipio de Paraíso

Municipio	Sección	Casilla	Lista Nominal	PAN	CAPT	PRD	PT	CONVERGENCIA	PAS	PMP	FC	No Reg.	Votos Nulos	Total
-----------	---------	---------	---------------	-----	------	-----	----	--------------	-----	-----	----	---------	-------------	-------

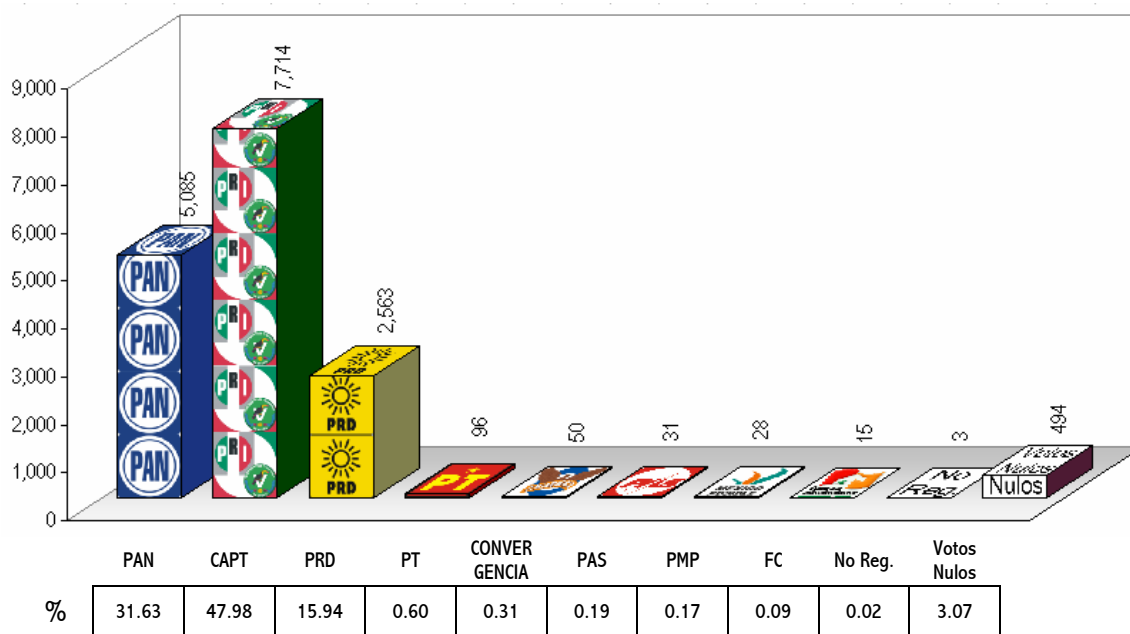
PARAÍSO	1002	ES MR		17	27	38	1	0	0	0	0	0	1	84
---------	------	-------	--	----	----	----	---	---	---	---	---	---	---	----

Resultados asentados en el Acta de Cómputo del Consejo Electoral Municipal

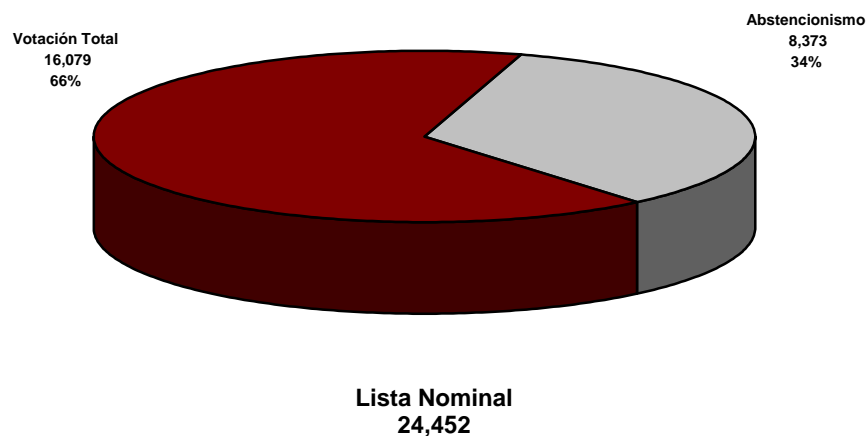
4,417	13,278	13,762	83	63	26	32	15	6	372
-------	--------	--------	----	----	----	----	----	---	-----

Municipio de Tacotalpa

Resultados finales de la elección de
Presidente Municipal y Regidores



Porcentajes de Votación Total Emitida y Abstencionismo



Elección de Presidente Municipal y Regidores 2003

Resultados de votación por casilla

Municipio de Tacotalpa

Municipio	Sección	Casilla	Lista Nominal	PAN	CAPT	PRD	PT	CONVERGENCIA	PAS	PMP	FC	No Reg.	Votos Nulos	Total
*	TACOTALPA	1036	BA	602	156	217	22	3	1	0	0	0	17	416
	TACOTALPA	1036	C1	603	149	218	22	1	2	0	0	0	8	400
	TACOTALPA	1037	BA	464	96	177	8	2	2	0	0	0	7	292
	TACOTALPA	1037	C1	464	101	180	17	3	0	0	0	0	10	311
	TACOTALPA	1038	BA	505	97	156	38	0	0	1	0	0	10	302
	TACOTALPA	1038	C1	506	89	183	40	1	1	0	0	0	9	323
	TACOTALPA	1038	C2	506	91	190	40	1	0	0	1	0	9	332
	TACOTALPA	1039	BA	543	122	201	23	1	0	0	0	3	13	363
	TACOTALPA	1039	C1	544	114	227	26	0	0	0	1	0	8	376
	TACOTALPA	1040	BA	508	128	169	32	2	0	0	0	0	11	342
	TACOTALPA	1040	C1	509	117	172	29	3	0	0	1	0	13	335
	TACOTALPA	1041	BA	557	60	320	1	2	1	3	0	0	15	403
	TACOTALPA	1042	BA	441	88	135	9	0	0	0	0	0	2	234
	TACOTALPA	1042	C1	442	79	140	6	0	0	1	1	0	0	227
	TACOTALPA	1043	BA	223	57	42	5	0	1	0	1	0	6	112
	TACOTALPA	1044	BA	634	135	184	17	4	0	0	1	0	9	350
	TACOTALPA	1044	C1	634	125	179	15	4	1	3	2	0	5	335
	TACOTALPA	1045	BA	458	107	137	4	2	0	0	0	0	10	260
	TACOTALPA	1046	BA	727	198	245	12	0	0	4	2	0	12	473
	TACOTALPA	1047	BA	247	29	109	17	1	0	0	0	0	0	156
	TACOTALPA	1048	BA	182	57	38	5	0	0	0	0	0	3	103
	TACOTALPA	1049	BA	610	110	180	54	3	0	0	2	0	13	362
	TACOTALPA	1049	C1	611	90	150	74	3	0	0	1	2	8	328
	TACOTALPA	1050	BA	502	58	112	108	4	0	2	0	0	2	286
	TACOTALPA	1050	C1	502	68	102	94	8	0	0	0	0	7	279
	TACOTALPA	1050	EX	323	58	143	10	2	2	0	0	0	11	226
	TACOTALPA	1051	BA	564	126	144	141	3	0	3	0	0	10	427
	TACOTALPA	1051	EX	333	30	94	21	3	1	0	0	0	24	173
	TACOTALPA	1051	X2	240	26	66	162	0	0	0	0	0	2	256
	TACOTALPA	1051	X3	258	72	60	22	1	0	0	0	0	2	157
	TACOTALPA	1052	BA	587	95	135	107	3	3	1	1	0	14	360
	TACOTALPA	1052	C1	588	108	160	98	5	1	1	2	0	11	386
	TACOTALPA	1053	BA	717	137	199	75	7	15	0	0	0	27	460
	TACOTALPA	1053	C1	717	131	194	83	3	17	0	0	0	20	448
	TACOTALPA	1054	BA	607	181	177	61	4	0	2	2	1	25	453
	TACOTALPA	1054	EX	157	19	48	24	0	0	0	1	0	3	95
	TACOTALPA	1055	BA	528	121	170	67	4	0	2	0	2	17	383
	TACOTALPA	1055	C1	529	143	147	71	1	0	2	0	0	2	366
	TACOTALPA	1056	BA	746	110	125	214	1	0	0	0	0	17	467
	TACOTALPA	1056	EX	459	170	66	35	1	1	1	0	0	8	282
*	TACOTALPA	1057	BA	565	156	216	69	1	0	0	0	0	20	462
	TACOTALPA	1058	BA	674	101	222	132	5	1	4	1	0	14	480
	TACOTALPA	1059	BA	538	57	248	29	0	0	0	4	0	9	347
	TACOTALPA	1060	BA	430	96	186	26	0	0	0	1	1	3	313
	TACOTALPA	1060	C1	430	87	170	32	1	0	1	0	0	13	304

Elección de Presidente Municipal y Regidores 2003

Resultados de votación por casilla

Municipio de Tacotalpa

Municipio	Sección	Casilla	Lista Nominal	PAN	CAPT	PRD	PT	CONVERGENCIA	PAS	PMP	FC	No Reg.	Votos Nulos	Total
TACOTALPA	1060	EX	220	77	56	7	0	0	0	0	0	0	8	148
TACOTALPA	1061	BA	523	105	95	136	0	0	0	0	0	0	0	336
* TACOTALPA	1061	C1	524	104	169	72	2	0	4	2	0	0	13	366
TACOTALPA	1061	EX	98	41	6	41	0	0	0	1	0	0	2	91
TACOTALPA	1062	BA	573	146	173	82	0	0	1	0	0	0	12	414
TACOTALPA	1040	ES MR		67	82	28	1	0	1	0	0	0	0	179

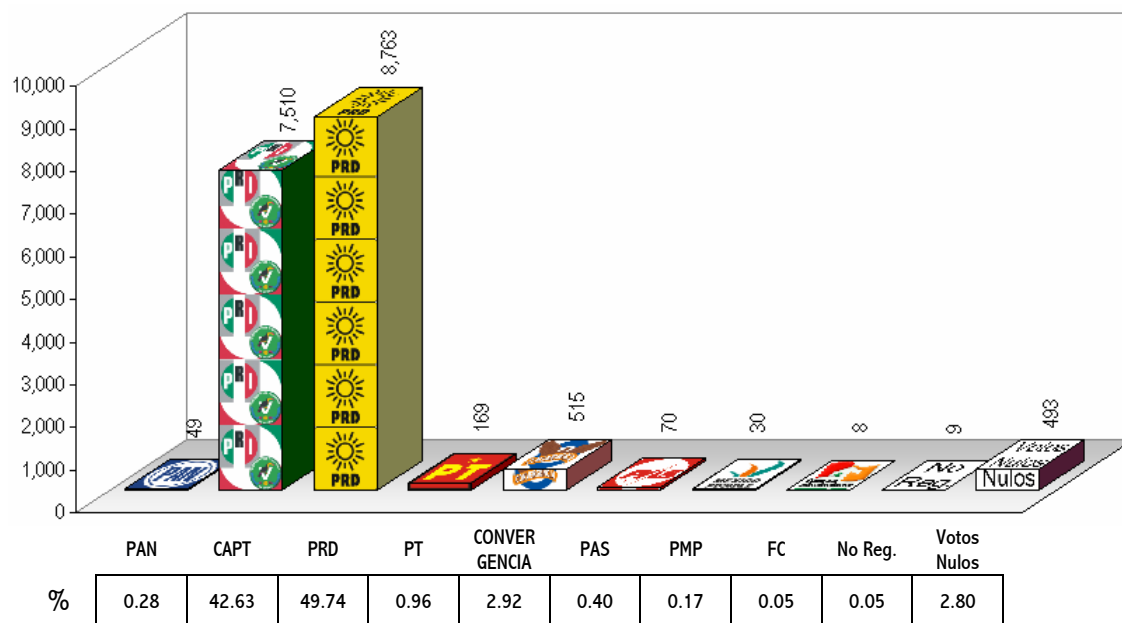
Resultados asentados en el Acta de Cómputo
del Consejo Electoral Municipal

5,085	7,714	2,563	96	50	31	28	15	3	494
-------	-------	-------	----	----	----	----	----	---	-----

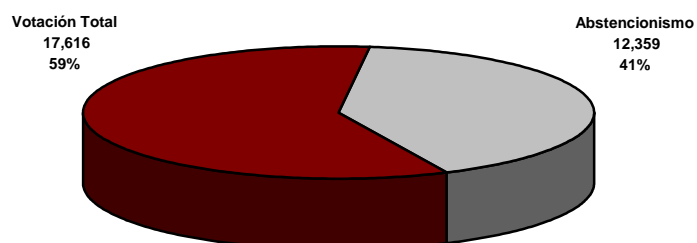
Elección de Presidente Municipal y Regidores 2003

Resultados de votación por casilla

Municipio de Teapa



Porcentajes de Votación Total Emitida y Abstencionismo



Lista Nominal
29,975

Elección de Presidente Municipal y Regidores 2003

Resultados de votación por casilla

Municipio de Teapa

Municipio	Sección	Casilla	Lista Nominal	PAN	CAPT	PRD	PT	CONVERGENCIA	PAS	PMP	FC	No Reg.	Votos Nulos	Total
TEAPA	1063	BA	585	0	125	185	3	10	0	0	0	0	11	334
TEAPA	1063	C1	585	0	105	171	3	11	2	0	0	0	11	303
TEAPA	1063	C2	585	0	104	167	4	14	1	0	0	0	15	305
TEAPA	1064	BA	736	0	150	245	0	5	7	0	0	0	12	419
TEAPA	1064	C1	736	0	139	231	2	6	5	0	0	0	0	383
*	TEAPA	1065	BA	533	0	61	238	1	2	3	2	0	4	311
	TEAPA	1065	C1	534	0	72	229	4	3	4	1	0	9	323
	TEAPA	1066	BA	693	0	144	226	3	13	3	0	0	12	401
	TEAPA	1066	C1	694	3	115	261	4	24	0	0	0	3	410
	TEAPA	1067	BA	711	0	138	240	2	4	2	0	0	10	396
TEAPA	1067	C1	711	0	140	229	1	1	6	0	1	0	11	389
TEAPA	1068	BA	692	0	185	211	5	10	0	0	0	0	10	421
TEAPA	1068	C1	692	0	156	214	1	10	2	0	0	0	8	391
TEAPA	1068	C2	693	0	139	203	8	8	1	0	0	0	10	369
TEAPA	1069	BA	598	1	179	164	3	6	2	2	0	0	8	365
TEAPA	1069	C1	598	0	198	168	1	16	2	0	0	0	7	392
TEAPA	1070	BA	678	0	208	194	7	9	1	0	0	0	12	431
TEAPA	1070	C1	679	2	178	192	4	19	0	1	0	0	14	410
TEAPA	1071	BA	641	0	183	167	13	8	0	0	0	0	6	377
TEAPA	1071	C1	642	1	187	157	11	14	2	0	0	0	0	372
TEAPA	1072	BA	515	0	139	145	5	4	1	2	0	0	16	312
TEAPA	1072	C1	515	3	125	138	4	11	4	0	1	0	4	290
TEAPA	1072	C2	515	0	116	149	3	8	0	0	0	0	10	286
TEAPA	1073	BA	725	0	177	216	14	14	0	0	0	0	4	425
TEAPA	1073	C1	726	1	204	221	7	30	0	2	0	0	9	474
TEAPA	1074	BA	613	2	201	145	1	26	0	0	0	0	8	383
TEAPA	1074	C1	614	0	193	161	8	19	0	0	0	1	11	393
TEAPA	1075	BA	448	4	153	63	2	10	4	3	0	0	16	255
TEAPA	1076	BA	598	9	196	181	1	6	2	0	0	0	18	413
TEAPA	1077	BA	724	5	292	161	2	30	2	1	0	0	15	508
TEAPA	1077	EX	231	0	40	55	6	2	1	0	0	0	9	113
TEAPA	1078	BA	413	1	138	93	1	1	1	2	0	0	15	252
TEAPA	1078	C1	413	0	118	133	1	0	0	0	0	0	4	256
TEAPA	1079	BA	467	0	111	96	0	4	2	0	1	0	13	227
TEAPA	1079	C1	467	0	88	109	2	4	2	0	0	0	7	212
TEAPA	1080	BA	419	1	123	102	3	4	1	1	0	0	16	251
TEAPA	1080	C1	420	0	91	110	0	2	0	0	0	4	19	226
TEAPA	1081	BA	536	0	80	160	0	19	1	0	0	0	12	272
TEAPA	1081	C1	537	0	79	134	2	16	0	3	0	0	14	248
TEAPA	1082	BA	576	3	152	156	3	27	1	1	0	0	19	362
TEAPA	1082	C1	577	3	168	171	1	15	0	2	1	0	7	368
TEAPA	1082	C2	577	0	179	178	1	21	2	0	0	0	5	386
TEAPA	1082	C3	577	1	168	188	1	15	0	0	1	0	6	380
*	TEAPA	1083	BA	749	1	181	194	1	5	0	2	0	8	392
	TEAPA	1083	C1	750	2	214	167	0	5	1	0	0	9	398

Elección de Presidente Municipal y Regidores 2003

Resultados de votación por casilla

Municipio de Teapa

Municipio	Sección	Casilla	Lista Nominal	PAN	CAPT	PRD	PT	CONVERGENCIA	PAS	PMP	FC	No Reg.	Votos Nulos	Total
TEAPA	1084	BA	294	2	50	76	1	1	2	1	0	0	1	134
TEAPA	1085	BA	316	0	107	72	1	2	0	0	0	0	4	186
TEAPA	1086	BA	528	0	150	125	5	5	0	0	0	3	0	288
TEAPA	1087	BA	439	0	125	113	5	0	0	2	1	0	13	259
TEAPA	1088	BA	560	0	141	185	1	4	0	0	1	0	9	341
TEAPA	1088	C1	560	4	127	191	3	3	0	1	1	0	8	338
TEAPA	1088	C2	560	0	118	178	2	3	0	1	0	0	8	310

TEAPA	1074	ES MR		0	60	105	2	6	0	0	0	0	3	176
-------	------	-------	--	---	----	-----	---	---	---	---	---	---	---	-----

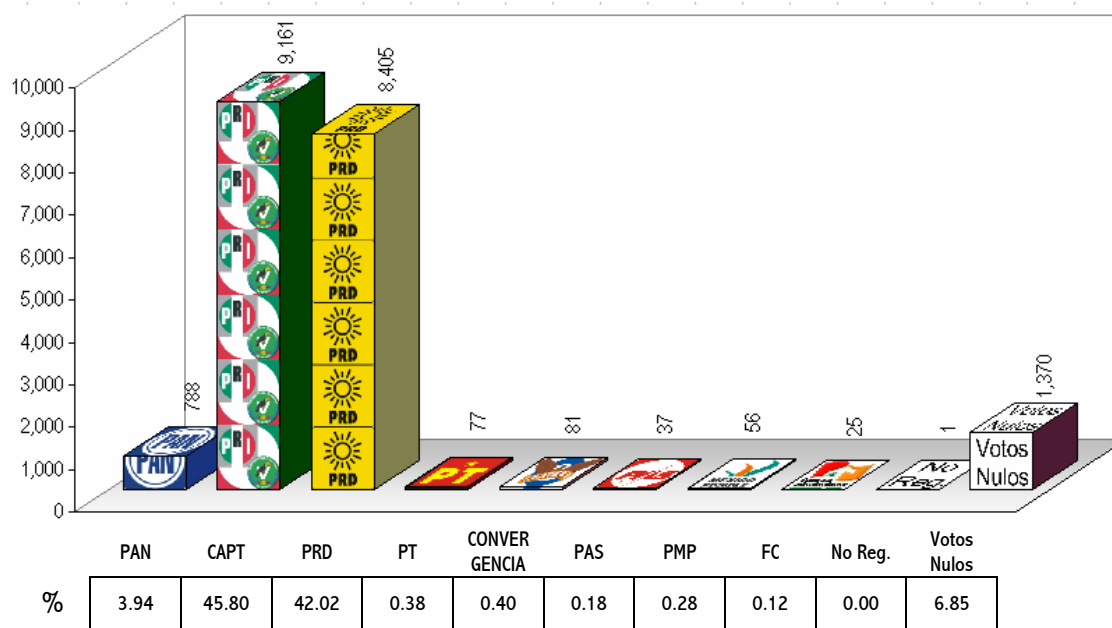
Resultados asentados en el Acta de Cómputo
del Consejo Electoral Municipal

49	7,510	8,763	169	515	70	30	8	9	493
-----------	--------------	--------------	------------	------------	-----------	-----------	----------	----------	------------

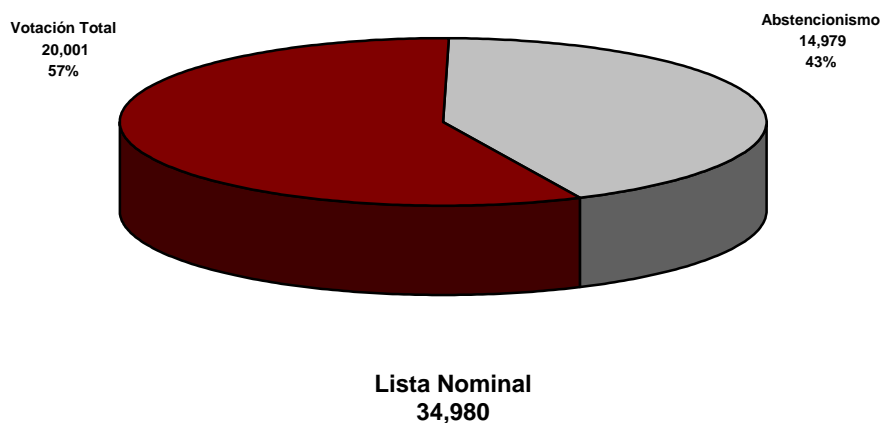
Elección de Presidente Municipal y Regidores 2003

Resultados de votación por casilla

Municipio de Tenosique



Porcentajes de Votación Total Emitida y Abstencionismo



Elección de Presidente Municipal y Regidores 2003

Resultados de votación por casilla

Municipio de Tenosique

	Municipio	Sección	Casilla	Lista Nominal	PAN	CAPT	PRD	PT	CONVERGENCIA	PAS	PMP	FC	No Reg.	Votos Nulos	Total
*	TENOSIQUE	1089	BA	546	7	177	117	0	4	2	0	0	0	24	331
*	TENOSIQUE	1090	BA	631	17	155	151	3	5	0	1	0	0	25	357
*	TENOSIQUE	1090	C1	631	7	146	153	1	5	0	1	0	0	24	337
*	TENOSIQUE	1091	BA	387	5	92	96	0	1	0	1	0	0	12	207
*	TENOSIQUE	1091	C1	387	3	99	101	0	1	0	0	0	0	14	218
*	TENOSIQUE	1092	BA	376	2	137	76	0	1	1	0	0	0	13	230
*	TENOSIQUE	1092	C1	376	0	122	95	0	0	0	0	0	0	9	226
*	TENOSIQUE	1093	BA	386	4	104	88	2	0	1	2	0	0	10	211
*	TENOSIQUE	1093	C1	387	3	110	113	0	3	0	1	0	0	10	240
*	TENOSIQUE	1094	BA	449	5	148	107	0	1	0	0	0	0	6	267
*	TENOSIQUE	1094	C1	450	11	134	107	0	0	0	2	0	0	13	267
*	TENOSIQUE	1095	BA	510	4	166	140	1	0	0	0	0	0	6	317
*	TENOSIQUE	1096	BA	601	6	201	130	0	6	1	0	0	0	15	359
*≠	TENOSIQUE	1096	C1	601	7	≠ 168	145	0	3	0	0	1	0	16	340
*	TENOSIQUE	1097	BA	548	7	173	156	1	2	0	0	0	0	12	351
*	TENOSIQUE	1097	C1	549	7	194	117	0	2	0	0	0	0	14	334
*	TENOSIQUE	1098	BA	495	4	158	87	1	3	0	0	0	0	14	267
*	TENOSIQUE	1098	C1	495	5	157	96	0	1	1	0	0	0	22	282
*	TENOSIQUE	1099	BA	561	10	122	137	0	0	0	0	0	0	21	290
*	TENOSIQUE	1099	C1	561	10	143	132	1	2	0	1	1	0	25	315
*	TENOSIQUE	1100	BA	539	11	125	136	3	1	0	1	0	0	26	303
*	TENOSIQUE	1100	C1	540	14	130	125	0	1	0	0	0	0	25	295
*	TENOSIQUE	1101	BA	612	7	164	99	0	2	1	1	0	0	25	299
*	TENOSIQUE	1101	C1	612	6	159	131	1	2	0	0	1	0	23	323
*	TENOSIQUE	1102	BA	507	6	137	124	1	3	0	0	2	0	30	303
*	TENOSIQUE	1102	C1	507	6	165	128	0	0	0	0	0	0	15	314
*	TENOSIQUE	1103	BA	442	4	119	98	0	2	0	2	0	0	15	240
*	TENOSIQUE	1103	C1	443	5	109	105	0	1	0	0	0	0	20	240
*	TENOSIQUE	1104	BA	742	16	170	176	2	2	0	0	1	0	32	399
*	TENOSIQUE	1104	C1	742	21	178	170	0	1	1	0	0	1	25	397
*	TENOSIQUE	1104	C2	743	8	182	164	1	0	0	1	1	0	26	383
*	TENOSIQUE	1105	BA	635	17	176	122	2	2	0	1	0	0	29	349
*	TENOSIQUE	1105	C1	635	15	150	149	3	2	0	0	0	0	22	341
*	TENOSIQUE	1106	BA	527	8	135	129	0	0	0	0	0	0	7	279
*	TENOSIQUE	1107	BA	724	11	181	201	0	2	1	2	1	0	27	426
*	TENOSIQUE	1108	BA	421	24	96	143	1	0	0	1	0	0	22	287
*	TENOSIQUE	1108	C1	422	20	78	133	3	0	0	3	0	0	25	262
*	TENOSIQUE	1109	BA	559	13	151	178	2	0	0	0	0	0	23	367
*	TENOSIQUE	1110	BA	279	4	90	51	0	0	0	1	0	0	5	151
*	TENOSIQUE	1111	BA	631	26	141	149	1	1	0	3	0	0	18	339
*	TENOSIQUE	1112	BA	326	10	85	51	3	0	1	1	0	0	11	162
*	TENOSIQUE	1113	BA	430	8	110	142	0	0	1	0	0	0	17	278
*	TENOSIQUE	1113	C1	430	18	102	171	0	1	1	1	0	0	14	308
*	TENOSIQUE	1114	BA	428	16	130	126	0	0	0	1	1	0	11	285
*	TENOSIQUE	1114	C1	428	8	115	151	0	3	0	0	0	0	9	286

Elección de Presidente Municipal y Regidores 2003

Resultados de votación por casilla

Municipio de Tenosique

	Municipio	Sección	Casilla	Lista Nominal	PAN	CAPT	PRD	PT	CONVERGENCIA	PAS	PMP	FC	No Reg.	Votos Nulos	Total
*	TENOSIQUE	1115	BA	601	12	232	160	0	0	0	2	0	0	28	434
*	TENOSIQUE	1116	BA	638	32	155	147	1	0	2	2	0	0	18	357
*	TENOSIQUE	1117	BA	604	0	121	151	0	0	0	0	0	0	56	328
*	TENOSIQUE	1118	BA	401	9	103	101	2	0	0	0	0	0	17	232
*	TENOSIQUE	1118	C1	401	10	100	89	4	0	0	0	1	0	27	231
*	TENOSIQUE	1119	BA	405	11	147	64	2	0	3	2	0	0	16	245
*	TENOSIQUE	1119	C1	405	7	122	82	2	0	0	0	2	0	23	238
*	TENOSIQUE	1120	BA	186	7	54	48	1	0	0	0	0	0	6	116
*	TENOSIQUE	1121	BA	530	12	135	111	0	1	2	0	0	0	21	282
*	TENOSIQUE	1121	C1	531	9	147	116	1	3	2	1	0	0	22	301
*	TENOSIQUE	1122	BA	635	20	159	137	1	0	3	5	2	0	23	350
*	TENOSIQUE	1123	BA	604	18	174	97	4	1	1	6	0	0	37	338
*	TENOSIQUE	1124	BA	221	10	57	47	0	0	0	0	0	0	10	124
*	TENOSIQUE	1125	BA	596	48	119	160	6	0	1	0	0	0	34	368
*	TENOSIQUE	1126	BA	511	15	103	169	8	3	1	1	0	0	13	313
*	TENOSIQUE	1127	BA	383	6	76	73	1	0	1	2	1	0	23	183
*	TENOSIQUE	1127	C1	383	1	72	80	0	2	0	0	0	0	19	174
*	TENOSIQUE	1128	BA	432	15	118	82	1	0	2	1	0	0	17	236
*	TENOSIQUE	1128	C1	433	12	128	93	0	0	2	1	3	0	24	263
*	TENOSIQUE	1129	BA	162	9	13	47	0	0	0	0	0	0	6	75
*	TENOSIQUE	1130	BA	497	20	138	142	2	0	2	2	3	0	21	330
*	TENOSIQUE	1130	C1	497	17	118	151	5	1	1	1	1	0	27	322
*	TENOSIQUE	1131	BA	506	29	92	130	2	1	1	1	0	0	20	276
*	TENOSIQUE	1132	BA	315	20	44	103	1	0	0	0	0	0	20	188
*	TENOSIQUE	1133	BA	436	1	42	42	0	1	0	0	0	0	9	95
*	TENOSIQUE	1133	C1	436	2	48	26	0	1	0	1	3	0	10	91
*	TENOSIQUE	1099	ES MR		10	60	61	0	2	1	0	0	0	16	150

Resultados asentados en el Acta de Cómputo del Consejo Electoral Municipal

788	9,161	8,405	77	81	37	56	25	1	1,370
-----	-------	-------	----	----	----	----	----	---	-------