



INSTITUTO ELECTORAL DE TABASCO

Estadística Electoral

GOBERNADOR



Elección Extraordinaria 2001

PRESENTACIÓN

En virtud del Decreto Número 003, publicado el 29 de marzo del año 2001, emitido por la Quincuagésima Séptima Legislatura al H. Congreso del Estado el cual ordenó convocar en su artículo único “A Partidos Políticos y Ciudadanos en general, para elegir Gobernador del Estado Libre y Soberano de Tabasco, que será titular del Poder Ejecutivo durante el periodo comprendido del 01 de enero del año 2002 al 31 de diciembre del año 2006”, se llevó a efecto la organización de los comicios extraordinarios para la elección de Gobernador del Estado de Tabasco.

El día 2 de abril del año 2001 dieron inicio los trabajos relativos al Proceso Electoral Extraordinario con la celebración de la Sesión que llevó a efecto el Consejo Estatal Electoral, cumpliendo con lo establecido en el Código de Instituciones y Procedimientos Electorales del Estado de Tabasco.

Todos los actos que rigieron a los integrantes del Instituto Electoral de Tabasco durante el Proceso Electoral Extraordinario fueron desempeñados bajo los principios rectores de certeza, legalidad, independencia, imparcialidad y objetividad, así como profesionalismo, desempeñando las tareas soslayando simpatías ideológicas y políticas.

En cumplimiento a lo señalado en el artículo 109 fracción XV del ordenamiento electoral del Estado, que dispone que una de las atribuciones de la Secretaría Ejecutiva del Instituto Electoral de Tabasco es la de dar a conocer la estadística electoral por sección, municipio, distrito, circunscripción plurinominal y estado, una vez calificada la elección y concluido el Proceso Electoral, se presenta este compendio estadístico, que contiene los datos numéricos resultados de la Elección Extraordinaria de Gobernador; además que se edita también con la intención de contribuir a que la ciudadanía conozca la validez de su sufragio debido a que podrá encontrar la votación emitida para cada Partido Político, donde verá reflejado en cantidades donde suma su voto.

El presente trabajo representa el esfuerzo conjunto de los organizadores, actores y ciudadanía en general que hicieron posible la celebración del Proceso Electoral Extraordinario, este trabajo nos ofrece la oportunidad de analizar y reflexionar acerca del ejercicio democrático.

Lic. Martín Cruz Larios
Secretario Ejecutivo



INDICE

Pag.

ABREVIATURAS

NOTAS

CANDIDATOS REGISTRADOS

ELECCIÓN DE GOBERNADOR	5
------------------------------	---

GEOGRAFIA ELECTORAL

DIVISIÓN DISTRITAL DEL ESTADO DE TABASCO	6
--	---

RESULTADOS DE LA ELECCIÓN DE GOBERNADOR

RESULTADO ESTATAL SEGUN COMPUTOS DISTRITALES	7
--	---

PORCENTAJES DE VOTACIÓN TOTAL EMITIDA Y ABSTENCIONISMO	9
--	---

RESULTADO FINAL ESTATAL SEGUN FALLO RESOLUTIVO EMITIDO POR TET	10
--	----

RESULTADOS DE LA ELECCIÓN DE GOBERNADOR POR CASILLA

I DISTRITO ELECTORAL BALANCÁN..	12
---------------------------------------	----

II DISTRITO ELECTORAL CÁRDENAS	15
--------------------------------------	----

III DISTRITO ELECTORAL CENTLA	21
-------------------------------------	----

IV DISTRITO ELECTORAL CENTRO NORTE	25
--	----

V DISTRITO ELECTORAL CENTRO SUR	33
---------------------------------------	----

VI DISTRITO ELECTORAL COMALCALCO	40
--	----

VII DISTRITO ELECTORAL CUNDUACÁN	45
--	----

VIII DISTRITO ELECTORAL EMILIANO ZAPATA	49
---	----

IX DISTRITO ELECTORAL HUIMANGUILLO	51
--	----

X DISTRITO ELECTORAL JALAPA	56
-----------------------------------	----

XI DISTRITO ELECTORAL JALPA DE MÉNDEZ	58
---	----

XII DISTRITO ELECTORAL JONUTA	61
-------------------------------------	----



XIII DISTRITO ELECTORAL MACUSPANA	63
XIV DISTRITO ELECTORAL NACAJUCA	68
XV DISTRITO ELECTORAL PARAÍSO	71
XVI DISTRITO ELECTORAL TACOTALPA	74
XVII DISTRITO ELECTORAL TEAPA	77
XVIII DISTRITO ELECTORAL TENOSIQUE	80

ABREVIATURAS

Num. de Secc.	NUMERO DE SECCIÓN
No. Reg.	CANDIDATOS NO REGISTRADOS
PAN	PARTIDO ACCIÓN NACIONAL
PRI	PARTIDO REVOLUCIONARIO INSTITUCIONAL
PRD	PARTIDO DE LA REVOLUCIÓN DEMOCRÁTICA
PT	PARTIDO DEL TRABAJO
CACT	COALICION ALIANZA POR EL CAMBIO DE TABASCO
CDPPN	CONVERGENCIA POR LA DEMOCRACIA PARTIDO POLÍTICO NACIONAL
PAS	PARTIDO ALIANZA SOCIAL
BA	BÁSICA
C1	CONTIGUA 1
C2	CONTIGUA 2
C3	CONTIGUA 3
C4	CONTIGUA 4
C5	CONTIGUA 5
C6	CONTIGUA 6
EX	EXTRAORDINARIA
ES	ESPECIAL
ES MR	ESPECIAL DE MAYORÍA RELATIVA
MR	MAYORÍA RELATIVA



NOTAS

(*) EN EL TIPO DE CASILLA.- INDICA QUE SE TRATA DE UN ACTA DE CÓMPUTO LEVANTADA EN EL CONSEJO ELECTORAL CORRESPONDIENTE.

(') EN EL NÚMERO DE SECCIÓN Y TIPO DE CASILLA.- INDICA QUE ESTA PRESENTA ALGÚN TIPO DE INCONSISTENCIA, ENTRE LAS QUE SE PUEDEN SEÑALAR: ERROR EN LA SUMATORIA DEL ACTA DE ESCRUTINIO Y CÓMPUTO DE CASILLA, DISCREPANCIA ENTRE LA CANTIDAD ESCRITA CON NÚMERO CONTRA LA ESCRITA CON LETRA EN EL ACTA DE ESCRUTINIO Y CÓMPUTO DE CASILLA, ERROR EN LA TRANSCRIPCIÓN DE LOS RESULTADOS DURANTE LA SESIÓN DE CÓMPUTO O ERROR EN LA TOMA DE VALORES DURANTE LA SESIÓN DE CÓMPUTO. DICHAS INCONSISTENCIAS NO ALTERAN DE NINGUNA MANERA EL SENTIDO DEL RESULTADO DE LA VOTACIÓN.

(») INDICA QUE LA CASILLA FUE ANULADA POR EL TRIBUNAL ELECTORAL DE TABASCO.

CANDIDATOS REGISTRADOS PARA LA ELECCION DE GOBERNADOR



PARTIDO
ACCIÓN NACIONAL

**LUCIO GALILEO
LASTRA MARÍN**



PARTIDO
REVOLUCIONARIO
INSTITUCIONAL

**MANUEL
ANDRADE DÍAZ**



COALICIÓN ALIANZA POR
EL CAMBIO DE TABASCO

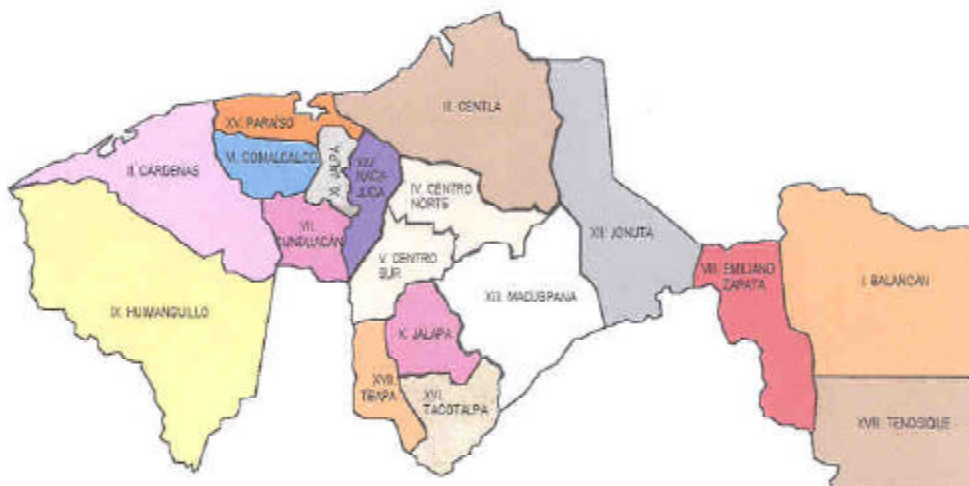
**CÉSAR RAÚL
OJEDA ZUBIETA**



PARTIDO
ALIANZA SOCIAL

**BLANCA ESTELA
GUERRERO PALOMERA**

DIVISIÓN DISTRITAL DEL ESTADO DE TABASCO



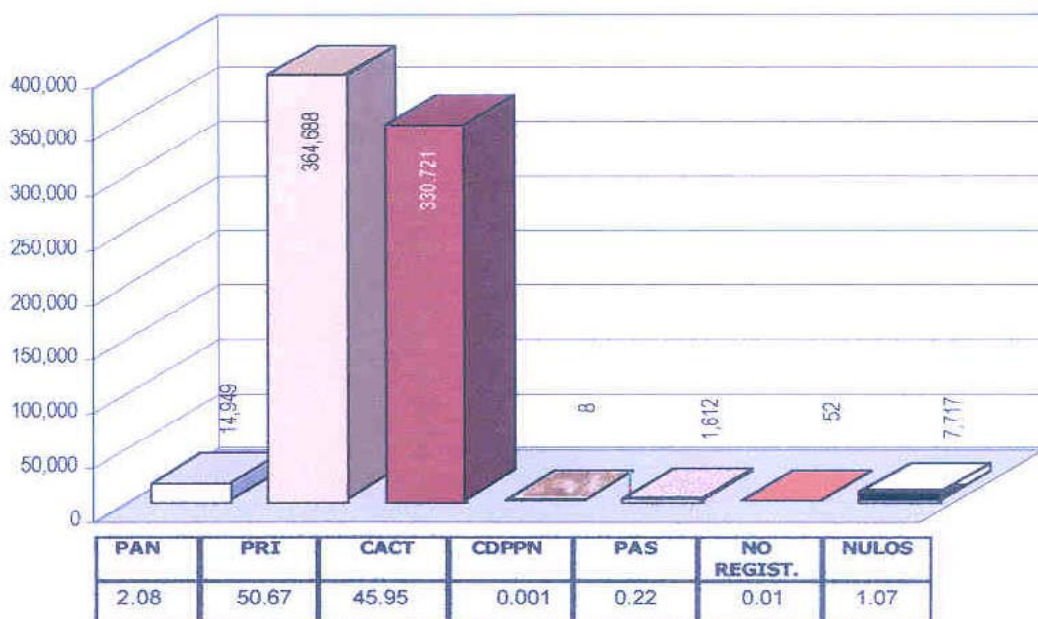
Consejos Electorales Distritales

I.	DISTRITO BALANCÁN	X.	DISTRITO JALAPA
II.	DISTRITO CÁRDENAS	XI.	DISTRITO JALPA DE MÉNDEZ
III.	DISTRITO CENTLA	XII.	DISTRITO JONUTA
IV.	DISTRITO CENTRO NORTE	XIII.	DISTRITO MACUSPANA
V.	DISTRITO CENTRO SUR	XIV.	DISTRITO NACAJUCA
VI.	DISTRITO COMALCALCO	XV.	DISTRITO PARAÍSO
VII.	DISTRITO CUNDUACÁN	XVI.	DISTRITO TACOTALPA
VIII.	DISTRITO EMILIANO ZAPATA	XVII.	DISTRITO TEAPA
IX.	DISTRITO HUIMANGUILLO	XVIII.	DISTRITO TENOSIQUE

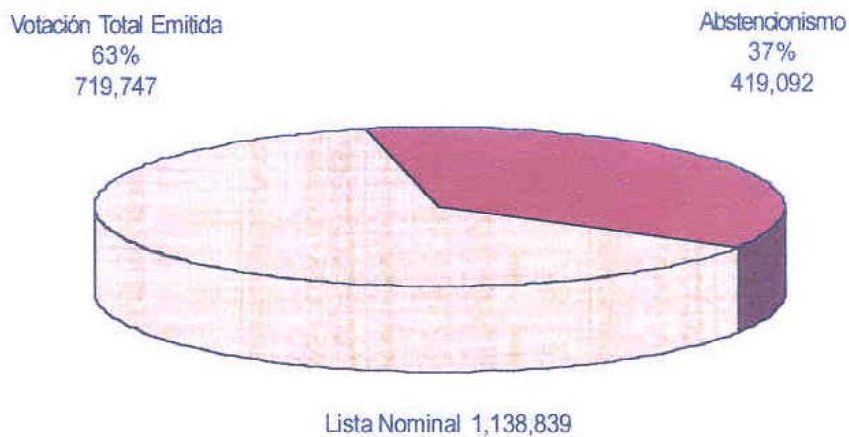
RESULTADO ESTATAL DE LA ELECCIÓN DE GOBERNADOR SEGÚN COMPUTOS DISTRITALES

	DISTRITO	PAN	PRI	CACT	CDPPN	PAS	NO REGIS- TRADOS	VOTOS NULOS	VOTACIÓN TOTAL
I	BALANCÁN	381	11,551	8,574	0	34	0	219	20,759
II	CÁRDENAS	1,450	30,314	39,098	1	155	5	731	71,754
III	CENTLA	422	17,208	15,216	0	59	4	389	33,298
IV	CENTRO NORTE	2,552	52,875	46,925	0	277	9	1,496	104,134
V	CENTRO SUR	2,529	51,554	39,907	0	218	13	1,002	95,223
VI	COMALCALCO	1,301	33,531	28,793	0	141	6	548	64,320
VII	CUNDUACÁN	821	19,514	19,704	0	63	2	454	40,558
VIII	EMILIANO ZAPATA	455	6,137	4,486	0	14	1	99	11,192
IX	HUIMANGUILLO	1,138	28,633	22,819	0	158	2	571	53,321
X	JALAPA	285	8,982	5,463	0	42	1	160	14,933
XI	JALPA DE MÉNDEZ	514	13,742	16,724	0	48	2	178	31,208
XII	JONUTA	111	6,096	6,530	0	17	1	93	12,848
XIII	MACUSPANA	885	25,023	25,422	0	133	1	604	52,068
XIV	NACAJUCA	542	16,240	16,598	0	64	0	357	33,801
XV	PARAÍSO	481	14,995	14,756	0	41	0	184	30,457
XVI	TACOTALPA	307	8,568	6,607	0	43	1	223	15,749
XVII	TEAPA	320	8,607	6,685	7	44	2	202	15,867
XVIII	TENOSIQUE	455	11,118	6,414	0	61	2	207	18,257
	TOTAL	14,949	364,688	330,721	8	1,612	52	7,717	719,747

RESULTADO ESTATAL DE LA ELECCIÓN DE GOBERNADOR SEGÚN COMPUTOS DISTRITALES



PORCENTAJES DE VOTACIÓN TOTAL EMITIDA Y DE ABSTENCIONISMO



PORCENTAJES DE VOTACIÓN TOTAL EMITIDA Y DE ABSTENCIONISMO EN LA ELECCIÓN DE GOBERNADOR

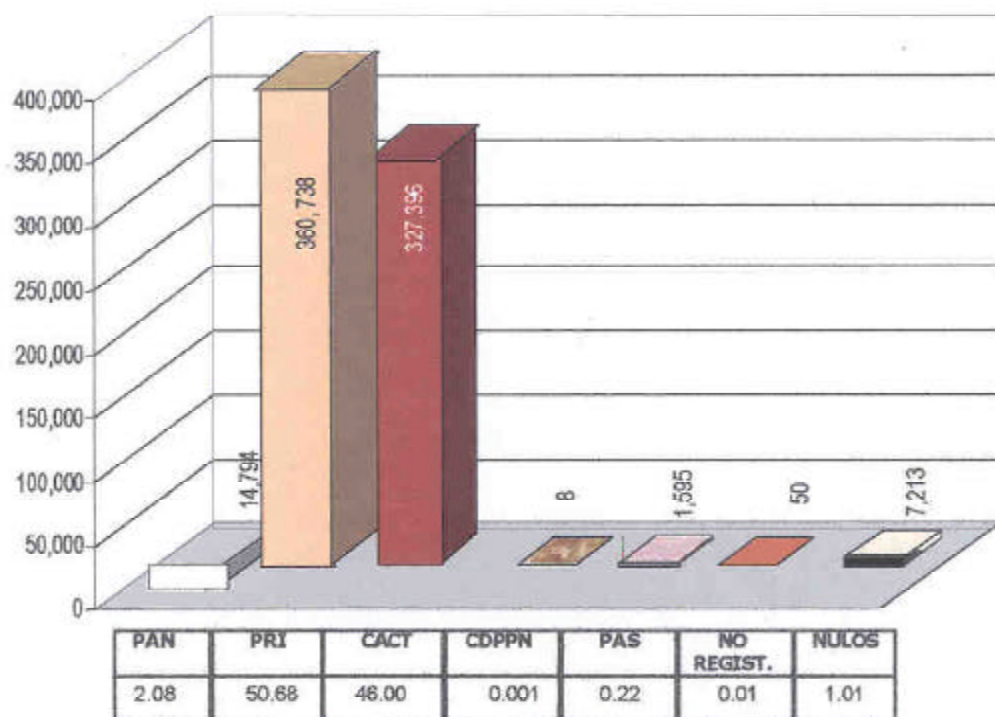
	DISTRITO	LISTA NOMINAL	VOTACIÓN TOTAL EMITIDA	%VOTACIÓN TOTAL EMITIDA	ABSTENCIO- NISMO	%ABSTENCIO- NISMO
I	BALANCAN	32,496	20,759	63.88	11,737	36.12
II	CARDENAS	124,470	71,754	57.65	52,716	42.35
III	CENTLA	50,721	33,298	65.65	17,423	34.35
IV	CENTRO NORTE	171,585	104,134	60.69	67,451	39.31
V	CENTRO SUR	157,363	95,223	60.51	62,140	39.49
VI	COMALCALCO	97,944	64,320	65.67	33,624	34.33
VII	CUNDUACAN	62,241	40,558	65.16	21,683	34.84
VIII	EMILIANO ZAPATA	17,136	11,192	65.31	5,944	34.69
IX	HUIMANGUILLO	89,761	53,321	59.40	36,440	40.60
X	JALAPA	20,784	14,933	71.85	5,851	28.15
XI	JALPA DE MENDEZ	40,930	31,208	76.25	9,722	23.75
XII	JONUTA	16,013	12,848	80.23	3,165	19.77
XIII	MACUSPANA	82,275	52,068	63.29	30,207	36.71
XIV	NACAJUCA	46,026	33,801	73.44	12,225	26.56
XV	PARAISO	43,788	30,457	69.56	13,331	30.44
XVI	TACOTALPA	23,098	15,749	68.18	7,349	31.82
XVII	TEAPA	28,816	15,867	55.06	12,949	44.94
XVIII	TENOSIQUE	33,392	18,257	54.67	15,135	45.33
TOTALES		1,138,839	719,747	63.20	419,092	36.80

**RESULTADO FINAL ESTATAL DE LA ELECCIÓN DE GOBERNADOR**

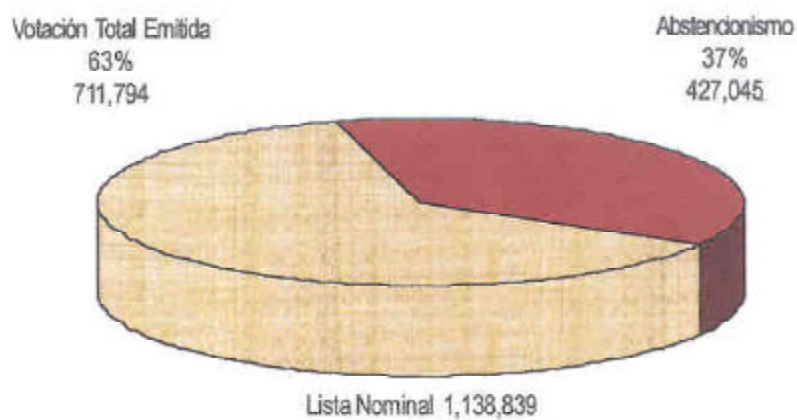
	DISTRITO	PAN	PRI	CACT	CDPPN	PAS	NO REGIS- TRADOS	VOTOS NULOS	VOTACIÓN TOTAL
I	BALANCÁN *	360	11,103	8,184	0	32	0	207	19,886
II	CÁRDENAS *	1,446	30,102	38,917	1	151	5	728	71,350
III	CENTLA *	414	17,041	15,104	0	57	4	385	33,005
IV	CENTRO NORTE	2,552	52,875	46,925	0	277	9	1,496	104,134
V	CENTRO SUR *	2,483	50,738	39,196	0	217	13	809	93,456
VI	COMALCALCO *	1,293	33,372	28,635	0	139	6	543	63,988
VII	CUNDUACÁN	821	19,514	19,704	0	63	2	454	40,558
VII	EMILIANO ZAPATA	455	6,137	4,486	0	14	1	99	11,192
IX	HUIMANGUILLO *	1,128	28,176	22,406	0	157	2	319	52,188
X	JALAPA *	279	8,779	5,381	0	41	1	155	14,636
XI	JALPA DE MÉNDEZ *	487	13,039	16,056	0	47	0	166	29,795
XII	JONUTA	111	6,096	6,530	0	17	1	93	12,848
XIII	MACUSPANA	885	25,023	25,422	0	133	1	604	52,068
XIV	NACAJUCA	542	16,240	16,598	0	64	0	357	33,801
XV	PARAÍSO *	465	14,644	14,459	0	39	0	176	29,783
XVI	TACOTALPA *	305	8,469	6,526	0	43	1	220	15,564
XVII	TEAPA *	319	8,464	6,548	7	44	2	200	15,584
XVIII	TENOSIQUE *	449	10,926	6,319	0	60	2	202	17,958
TOTAL		14,794	360,738	327,396	8	1,595	50	7,213	711,794

* DISTRITOS EN DONDE SE MODIFICARON LOS RESULTADOS EN LAS CASILLAS POR FALLO RESOLUTIVO EMITIDO POR EL TRIBUNAL ELECTORAL DE TABASCO

RESULTADO FINAL ESTATAL DE LA ELECCIÓN DE GOBERNADOR



PORCENTAJES DE VOTACIÓN TOTAL EMITIDA Y DE ABSTENCIONISMO





INSTITUTO ELECTORAL DE TABASCO

I DISTRITO ELECTORAL BALANCÁN

ELECCIÓN DE GOBERNADOR

RESULTADOS POR CASILLA

VOTACIÓN TOTAL EMITIDA

Núm. de Secc.	Tipo de Casilla	PAN	PRI	CACT	CDPPN	PAS	No. Reg.	Votos Nulos	Votación Total
0001»	BA»	13»	211»	201»	0»	0»	0»	6»	431»
0001	C1	8	214	200	0	0	0	4	426
0002	BA	7	155	148	0	0	0	7	317
0002	C1	9	179	140	0	1	0	2	331
0003'	BA'	10	186	157	0	0	0	0	353
0003	C1	11	168	166	0	0	0	2	347
0004	BA	5	165	156	0	0	0	3	329
0004	C1	6	143	146	0	0	0	2	297
0005	BA	18	182	171	0	1	0	3	375
0005	C1	13	184	184	0	0	0	3	384
0006	BA	22	113	111	0	0	0	5	251
0006	C1	17	102	113	0	0	0	1	233
0007	BA	14	194	143	0	0	0	3	354
0007	C1	8	182	154	0	0	0	0	344
0008	BA	3	164	79	0	0	0	3	249
0008	C1	3	141	118	0	0	0	3	265
0009	BA	9	201	127	0	2	0	6	345
0009	C1	3	222	132	0	1	0	4	362
0010	BA	0	83	39	0	0	0	2	124
0011	BA	2	127	129	0	0	0	2	260
0012	BA	7	195	147	0	0	0	2	351
0013	BA	2	144	71	0	0	0	4	221
0013	C1	3	146	82	0	0	0	6	237
0014	BA	1	221	169	0	0	0	2	393
0015	BA	1	145	90	0	1	0	1	238
0015	C1	2	124	101	0	0	0	1	228
0016	BA	4	219	142	0	0	0	1	366
0017	BA	2	117	73	0	0	0	5	197
0017	C1	1	107	100	0	0	0	0	208
0018	BA	6	163	90	0	0	0	4	263
0018	C1	1	140	95	0	1	0	5	242
0019	BA	4	57	30	0	1	0	1	93
0020	BA	14	189	142	0	2	0	3	350
0021	BA	5	77	51	0	0	0	1	134
0022	BA	8	279	193	0	0	0	9	489
0023'	BA'	3	152	105	0	0	0	0	260
0023	EX	2	79	169	0	1	0	6	257
0024'»	BA'»	8»	237»	189»	0»	2»	0»	6»	442»
0024	C1	9	220	210	0	1	0	4	444
0025'	BA'	10	173	169	0	1	0	0	353
0026	BA	0	29	10	0	0	0	0	39
0027	BA	4	212	132	0	2	0	1	351
0028'	BA'	12	292	80	0	0	0	0	384
0029	BA	4	156	155	0	0	0	5	320
0030'	BA'	8	143	105	0	0	0	0	256
0030	C1	6	175	94	0	0	0	3	278
0031	BA	0	95	26	0	0	0	2	123
0032	BA	1	116	45	0	1	0	0	163
0033	BA	1	116	66	0	2	0	1	186
0034	BA	1	168	32	0	1	0	1	203

I DISTRITO ELECTORAL BALANCÁN

ELECCIÓN DE GOBERNADOR

RESULTADOS POR CASILLA

VOTACIÓN TOTAL EMITIDA

Núm. de Secc.	Tipo de Casilla	PAN	PRI	CACT	CDPPN	PAS	No. Reg.	Votos Nulos	Votación Total
0035'	BA'	0	201	192	0	0	0	2	395
0035'	C1'	2	228	165	0	1	0	4	400
0036	BA	5	269	120	0	1	0	3	398
0037	BA	4	186	146	0	1	0	1	338
0037	C1	5	223	117	0	0	0	1	346
0038	BA	1	95	113	0	1	0	2	212
0038	EX	0	146	110	0	0	0	3	259
0039	BA	10	250	130	0	1	0	4	395
0040	BA	4	255	155	0	1	0	9	424
0041	BA	4	261	116	0	1	0	3	385
0042	BA	6	151	235	0	0	0	8	400
0042	EX	1	170	99	0	0	0	7	277
0043	BA	7	163	68	0	0	0	4	242
0043	C1	4	135	95	0	0	0	7	241
0044	BA	1	109	124	0	0	0	3	237
0044	EX	2	69	107	0	0	0	9	187
0044	EX2	1	74	64	0	0	0	3	142
0045	BA	2	114	117	0	2	0	5	240
0045	EX	1	157	116	0	3	0	4	281
0006	ES MR	10	293	208	0	1	0	2	514

CÓMPUTO DISTRITAL

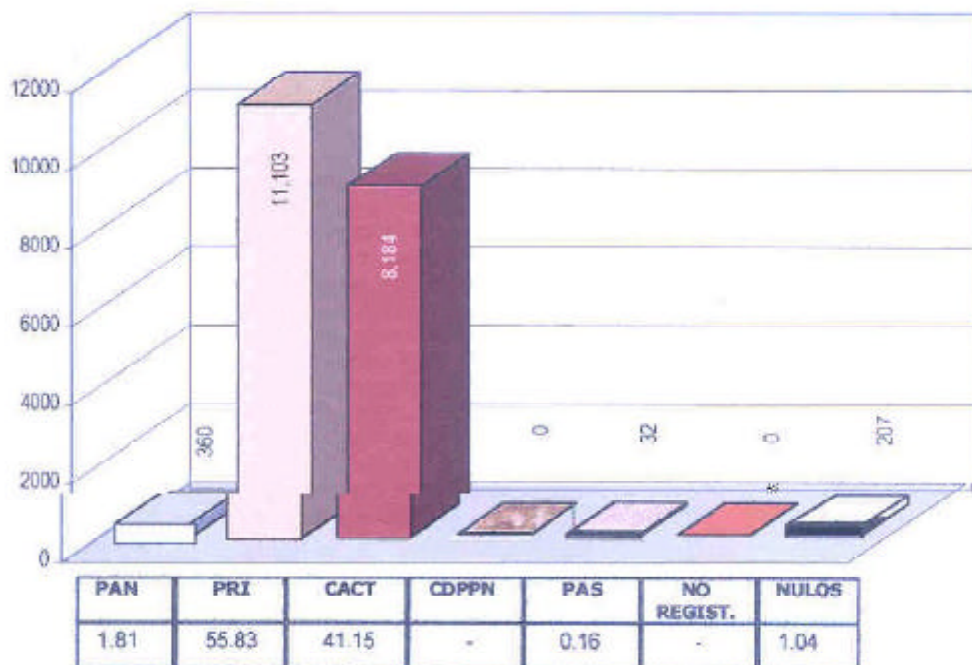
MR	381	11,551	8,574	0	34	0	219	20,759
----	-----	--------	-------	---	----	---	-----	--------

RECOMPOSICIÓN DEL CÓMPUTO DISTRITAL SEGÚN RESOLUCIÓN TEC-30/RI/ACT/001/2001 Y TET-31/RI-PVE-002/2001 DEL TRIBUNAL ELECTORAL DE TABASCO

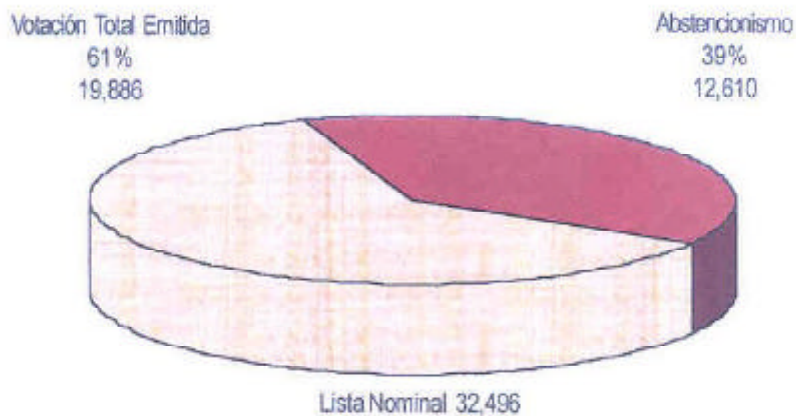
MR	360	11,103	8,184	0	32	0	207	19,886
----	-----	--------	-------	---	----	---	-----	--------

I DISTRITO ELECTORAL BALANCÁN

RESULTADOS FINALES DE LA ELECCIÓN DE GOBERNADOR



PORCENTAJES DE VOTACIÓN TOTAL EMITIDA Y DE ABSTENCIONISMO



II DISTRITO ELECTORAL CÁRDENAS

ELECCIÓN DE GOBERNADOR

RESULTADOS POR CASILLA

VOTACIÓN TOTAL EMITIDA

Núm. de Secc.	Tipo de Casilla	PAN	PRI	CACT	CDPPN	PAS	No. Reg.	Votos Nulos	Votación Total
0046	BA	4	131	174	0	1	0	4	314
0046	C1	9	110	163	0	2	0	2	286
0047	BA	8	101	178	0	0	0	2	289
0047	C1	5	118	192	0	1	0	1	317
0047	C2	9	95	180	0	0	0	2	286
0047	C3	5	109	163	0	0	0	1	278
0048	BA	8	79	154	0	0	0	2	243
0048	C1	4	65	185	0	0	0	2	256
0049	BA	14	132	214	0	3	0	4	367
0050	BA	10	79	163	0	1	0	8	261
0050	C1	12	100	175	0	0	0	5	292
0051	BA	13	103	141	0	1	0	4	262
0051	C1	11	89	152	0	1	0	5	258
0052	BA	5	92	151	0	1	0	8	257
0052'	C1'	7	103	149	0	0	0	3	262
0053*	BA*	10	98	187	0	2	1	3	301
0053	C1	8	101	186	0	2	0	3	300
0054	BA	9	95	168	0	1	0	7	280
0054	C1	7	101	166	0	0	0	1	275
0055*	BA*	6	92	177	0	2	0	2	279
0055'	C1'	10	100	169	0	2	0	4	285
0056*	BA*	5	89	148	0	0	0	2	244
0056	C1	9	95	151	0	0	0	4	259
0057	BA	9	53	107	0	0	0	4	173
0057	C1	6	62	90	0	0	0	9	167
0058	BA	5	104	119	0	1	0	3	232
0058	C1	5	100	141	0	3	0	5	254
0059	BA	5	96	168	0	1	0	3	273
0059	C1	13	77	172	0	0	0	2	264
0060	BA	7	68	169	0	0	0	0	244
0060	C1	7	76	154	0	3	0	0	240
0061	BA	4	103	102	0	0	0	2	211
0061	C1	7	74	96	0	3	0	4	184
0062'	BA'	13	100	135	0	0	0	2	250
0062	C1	8	95	136	0	1	0	0	240
0063'	BA'	11	93	191	0	1	0	4	300
0063	C1	16	88	195	0	0	0	2	301
0064'	BA'	10	144	172	0	0	0	5	331
0064'	C1'	14	105	181	0	0	0	3	303
0065	BA	4	143	130	0	1	0	5	283
0065	C1	8	154	154	0	0	0	2	318
0066	BA	5	141	92	0	0	0	1	239
0066	C1	6	92	106	0	0	0	7	211
0067	BA	5	117	63	0	0	0	1	186
0067	C1	9	99	104	0	0	0	0	212
0068'	BA'	4	90	100	0	0	0	5	199
0068	C1	10	91	111	0	0	0	1	213
0069	BA	11	141	191	0	1	0	5	349
0070	BA	3	79	159	0	0	0	0	241
0070	C1	3	110	135	0	0	0	4	252



INSTITUTO ELECTORAL DE TABASCO

II DISTRITO ELECTORAL CÁRDENAS ELECCIÓN DE GOBERNADOR

RESULTADOS POR CASILLA

VOTACIÓN TOTAL EMITIDA

Núm. de Secc.	Tipo de Casilla	PAN	PRI	CACT	CDPPN	PAS	No. Reg.	Votos Nulos	Votación Total
0071	BA	17	131	214	0	0	0	2	364
0071	C1	19	161	215	0	1	1	5	402
0072	BA	6	112	162	0	0	0	4	284
0072	C1	8	151	142	0	0	0	1	302
0073	BA	7	85	141	0	1	0	0	234
0073	C1	9	88	151	0	0	0	2	250
0074	BA	8	113	88	0	0	0	2	211
0074	C1	5	125	97	0	1	0	0	228
0075	BA	13	128	190	0	1	0	3	335
0075	C1	18	134	210	0	1	0	2	365
0076	BA	15	146	216	0	0	0	3	380
0077	BA	5	116	139	0	0	0	0	260
0077'	C1'	6	124	150	0	0	0	4	284
0078	BA	5	123	153	0	0	0	1	282
0078	C1	6	102	157	0	0	0	1	266
0079'	BA'	12	119	163	0	3	0	1	298
0079	C1	8	107	162	0	0	0	4	281
0080'	BA'	3	78	115	0	0	0	1	197
0080	C1	9	74	100	0	0	0	1	184
0081'	BA'	6	121	253	0	0	0	3	383
0081'	C1'	16	99	269	0	1	0	5	390
0082	BA	15	105	153	0	1	0	3	277
0082	C1	6	85	164	0	2	0	5	262
0083'	BA'	11	117	187	0	0	0	2	317
0083	C1	16	132	157	0	0	0	3	308
0084	BA	2	115	168	0	1	0	1	287
0084	C1	2	114	163	0	0	0	3	282
0085	BA	14	129	190	0	0	0	1	334
0085	C1	17	157	151	0	1	0	3	329
0086'	BA'	10	133	161	0	0	0	4	308
0086'	C1'	14	114	185	0	0	0	7	320
0086'	C2'	10	145	177	0	0	0	0	332
0087	BA	9	104	219	0	1	0	5	338
0087	C1	5	105	232	0	2	0	2	346
0088	BA	17	119	215	0	0	0	3	354
0088'	C1'	12	125	198	0	1	0	2	338
0089	BA	2	115	217	0	1	0	5	340
0089'	C1'	2	100	240	0	0	0	0	342
0090	BA	1	160	129	0	1	0	2	293
0090	C1	3	158	126	0	0	0	6	293
0091	BA	2	135	175	0	1	0	2	315
0091	C1	2	145	174	1	1	0	0	323
0092'	BA'	5	165	247	0	0	0	3	420
0092	C1	7	204	195	0	0	0	3	409
0093	BA	10	180	183	0	0	0	1	374
0093	C1	11	196	189	0	2	0	1	399
0094	BA	5	188	90	0	0	0	5	288
0094	C1	4	152	121	0	0	0	0	277
0095	BA	1	187	135	0	0	3	0	326
0095	C1	2	200	133	0	0	0	1	336

II DISTRITO ELECTORAL CÁRDENAS

ELECCIÓN DE GOBERNADOR

RESULTADOS POR CASILLA

VOTACIÓN TOTAL EMITIDA

Núm. de Secc.	Tipo de Casilla	PAN	PRI	CACT	CDPPN	PAS	No. Reg.	Votos Nulos	Votación Total
0096	BA	2	162	183	0	0	0	3	350
0097	BA	0	196	253	0	2	0	2	453
0098	BA	0	139	182	0	0	0	2	323
0098	C1	4	149	179	0	1	0	2	335
0099	BA	0	142	156	0	1	0	2	301
0099	C1	3	104	176	0	0	0	0	283
0100	BA	1	213	219	0	0	0	2	435
0100	C1	3	220	220	0	1	0	3	447
0101	BA	4	94	137	0	0	0	6	241
0101	C1	2	121	126	0	0	0	4	253
0102	BA	4	119	257	0	0	0	2	382
0103	BA	0	152	147	0	2	0	1	302
0103	C1	4	147	123	0	0	0	0	274
0104	BA	0	221	224	0	0	0	3	448
0105	BA	1	154	182	0	0	0	5	342
0105'	C1'	7	151	162	0	0	0	1	321
0106'	BA'	1	225	222	0	1	0	4	453
0106	EX	1	60	42	0	0	0	0	103
0107	BA	1	117	172	0	0	0	4	294
0107	C1	3	116	165	0	1	0	0	285
0108	BA	12	184	131	0	1	0	0	328
0109	BA	0	97	150	0	0	0	2	249
0109	C1	0	116	147	0	1	0	2	266
0110	BA	17	134	149	0	0	0	9	309
0110'	C1'	7	138	168	0	0	0	5	318
0110	C2	12	144	150	0	0	0	13	319
0111	BA	16	135	174	0	1	0	0	326
0112'	BA'	4	117	158	0	0	0	3	282
0112'	C1'	2	125	156	0	1	0	2	286
0113'	BA'	2	76	125	0	1	0	0	204
0113	C1	4	77	143	0	0	0	1	225
0114	BA	5	89	156	0	0	0	3	253
0114	C1	4	116	117	0	0	0	0	237
0115	BA	4	138	222	0	1	0	4	369
0116'	BA'	5	196	180	0	0	0	3	384
0117	BA	0	125	116	0	0	0	0	241
0118	BA	6	211	209	0	0	0	3	429
0119	BA	2	189	127	0	2	0	5	325
0119	C1	4	164	130	0	1	0	3	302
0120	BA	0	128	219	0	0	0	3	350
0120'	C1'	2	137	180	0	0	0	0	319
0121	BA	2	128	238	0	0	0	3	371
0121	C1	5	158	192	0	2	0	2	359
0122	BA	7	203	252	0	0	0	8	470
0122	C1	3	177	322	0	0	0	3	505
0123*	BA*	1	84	209	0	1	0	2	297
0123'	C1'	0	80	204	0	3	0	0	287
0124	BA	5	175	270	0	1	0	7	458
0125	BA	1	169	167	0	1	0	3	341
0125	C1	2	171	169	0	1	0	6	349



INSTITUTO ELECTORAL DE TABASCO

II DISTRITO ELECTORAL CÁRDENAS ELECCIÓN DE GOBERNADOR

RESULTADOS POR CASILLA

VOTACIÓN TOTAL EMITIDA

Núm. de Secc.	Tipo de Casilla	PAN	PRI	CACT	CDPPN	PAS	No. Reg.	Votos Nulos	Votación Total
0126	BA	6	215	184	0	0	0	1	406
0127'	BA'	3	127	107	0	0	0	7	244
0127'	C1'	3	122	118	0	1	0	0	244
0128	BA	8	220	170	0	0	0	9	407
0129	BA	2	219	152	0	1	0	4	378
0129	C1	3	205	165	0	1	0	0	374
0130	BA	7	196	200	0	2	0	13	418
0130	C1	3	210	196	0	1	0	3	413
0131	BA	1	123	206	0	0	0	3	333
0131	C1	5	142	179	0	0	0	4	330
0132	BA	5	136	241	0	1	0	1	384
0132	C1	2	127	228	0	1	0	4	362
0133'	BA'	6	204	144	0	0	0	4	358
0133	C1	7	133	198	0	2	0	3	343
0134	BA	9	319	115	0	0	0	5	448
0134'	C1'	7	308	122	0	0	0	3	440
0135	BA	0	106	109	0	0	0	0	215
0136*»	BA*»	4»	212»	181»	0»	4»	0»	3»	404»
0137	BA	3	145	183	0	1	0	2	334
0137	C1	4	169	180	0	2	0	3	358
0138'	BA'	8	150	188	0	2	0	5	353
0138	C1	6	140	175	0	0	0	10	331
0139	BA	3	117	200	0	0	0	2	322
0139*	C1*	1	135	177	0	0	0	1	314
0140	BA	5	96	249	0	2	0	1	353
0141	BA	3	125	129	0	0	0	1	258
0141	C1	6	99	139	0	0	0	2	246
0142	BA	3	96	155	0	1	0	3	258
0142	C1	0	95	139	0	0	0	0	234
0143	BA	2	108	234	0	1	0	2	347
0143	C1	4	144	193	0	1	0	3	345
0144'	BA'	19	266	209	0	1	0	19	514
0144	C1	12	237	260	0	0	0	9	518
0145	BA	4	140	151	0	1	0	8	304
0145'	C1'	8	144	153	0	0	0	1	306
0146	BA	7	185	242	0	1	0	7	442
0146	C1	5	187	228	0	1	0	11	432
0147	BA	1	131	165	0	0	0	2	299
0147'	C1'	4	125	151	0	0	0	2	282
0148	BA	7	113	212	0	0	0	8	340
0148	C1	4	122	191	0	1	0	2	320
0148	C2	9	122	205	0	0	0	4	340
0149	BA	5	132	175	0	1	0	4	317
0149	C1	6	182	145	0	1	0	2	336
0150'	BA'	3	79	109	0	1	0	4	196
0150'	C1'	2	66	131	0	1	0	0	200
0151	BA	5	94	147	0	0	0	4	250
0151'	C1'	5	82	179	0	0	0	6	272
0152	BA	7	91	187	0	1	0	5	291
0152	C1	4	104	196	0	2	0	3	309

II DISTRITO ELECTORAL CÁRDENAS

ELECCIÓN DE GOBERNADOR

RESULTADOS POR CASILLA

VOTACIÓN TOTAL EMITIDA

Núm. de Secc.	Tipo de Casilla	PAN	PRI	CACT	CDPPN	PAS	No. Reg.	Votos Nulos	Votación Total
0152	C2	7	106	167	0	1	0	7	288
0153	BA	2	62	93	0	0	0	3	160
0154'	BA'	6	195	244	0	1	0	0	446
0154	C1	7	170	246	0	2	0	4	429
0155	BA	12	177	150	0	1	0	4	344
0155	C1	10	197	156	0	0	0	2	365
0155	C2	21	200	135	0	3	0	2	361
0156	BA	16	190	111	0	2	0	12	331
0156	C1	15	152	122	0	2	0	8	299
0157	BA	5	143	282	0	0	0	5	435
0157	C1	5	181	240	0	1	0	4	431
0158	BA	8	85	110	0	1	0	2	206
0158	C1	8	59	126	0	0	0	2	195
0159'	BA'	7	71	131	0	0	0	0	209
0159	C1	5	73	134	0	0	0	0	212
0160	BA	3	139	180	0	0	0	5	327
0160'	C1'	4	93	224	0	0	0	8	329
0161'	BA'	2	164	200	0	2	0	0	368
0162	BA	9	110	184	0	1	0	6	310
0162	C1	5	93	179	0	1	0	3	281
0163	BA	4	179	263	0	1	0	2	449
0163	C1	3	181	222	0	0	0	11	417
0164	BA	4	108	131	0	3	0	2	248
0164	C1	2	140	124	0	1	0	1	268
0165	BA	7	98	168	0	1	0	3	277
0165	C1	8	156	148	0	0	0	3	315
0166	BA	4	107	158	0	2	0	3	274
0166	C1	8	109	171	0	2	0	4	294
0167	BA	8	65	84	0	5	0	2	164
0066'	ES MR'	10	290	446	0	0	0	3	749

CÓMPUTO DISTRITAL

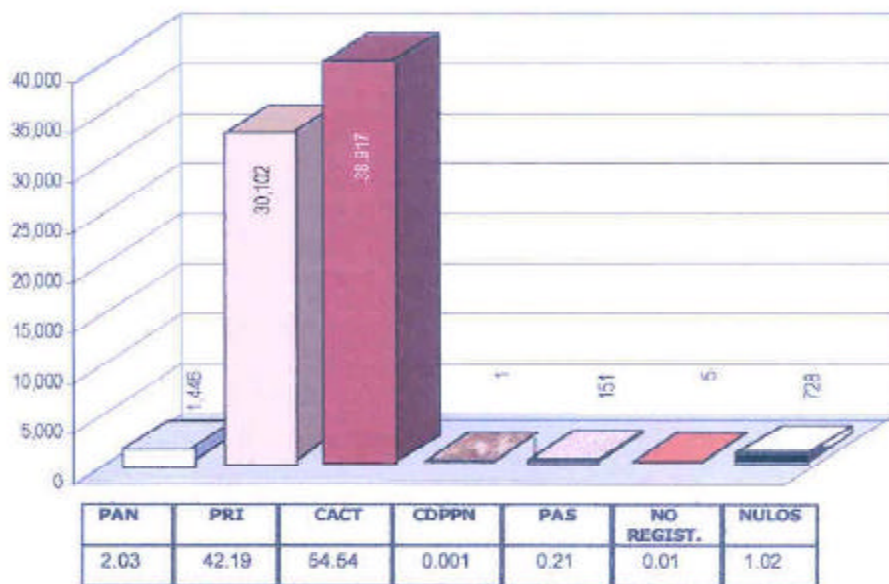
MR	1,450	30,314	39,098	1	155	5	731	71,754
----	-------	--------	--------	---	-----	---	-----	--------

RECOMPOSICIÓN DEL CÓMPUTO DISTRITAL SEGÚN RESOLUCIÓN TEC-30/RI/ACT/001/2001 Y TET-31/RI-PVE-002/2001 DEL TRIBUNAL ELECTORAL DE TABASCO

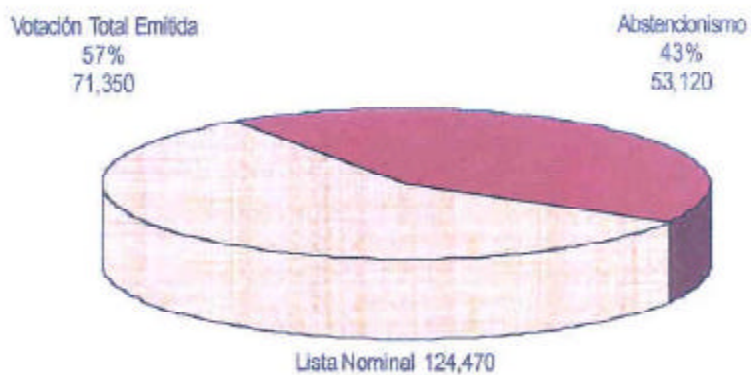
MR	1,446	30,102	38,917	1	151	5	728	71,350
----	-------	--------	--------	---	-----	---	-----	--------

II DISTRITO ELECTORAL CARDENAS

RESULTADOS FINALES DE LA ELECCIÓN DE GOBERNADOR



PORCENTAJES DE VOTACIÓN TOTAL EMITIDA Y DE ABSTENCIONISMO



III DISTRITO ELECTORAL CENTLA ELECCIÓN DE GOBERNADOR

RESULTADOS POR CASILLA

VOTACIÓN TOTAL EMITIDA

Núm. de Secc.	Tipo de Casilla	PAN	PRI	CACT	CDPPN	PAS	No. Reg.	Votos Nulos	Votación Total
0168	BA	8	120	82	0	1	0	2	213
0168	C1	10	121	87	0	1	0	5	224
0169	BA	7	190	109	0	0	0	2	308
0169	C1	4	192	110	0	1	0	3	310
0170'	BA'	4	110	97	0	2	0	3	216
0170'	C1'	7	97	116	0	0	0	4	224
0171	BA	8	154	113	0	3	0	6	284
0171	C1	4	142	114	0	1	0	5	266
0172	BA	9	208	149	0	0	0	6	372
0173	BA	7	180	155	0	2	0	6	350
0174	BA	16	210	162	0	1	0	2	391
0175	BA	6	135	98	0	1	0	4	244
0175	C1	9	124	84	0	2	0	2	221
0176	BA	5	152	108	0	0	0	5	270
0176»	C1»	8»	167»	112»	0»	2»	0»	4»	293»
0177	BA	7	170	122	0	1	0	4	304
0177*	C1*	14	158	142	0	4	0	4	322
0178	BA	7	110	90	0	0	0	4	211
0178	C1	5	87	103	0	0	0	5	200
0179	BA	5	110	83	0	1	0	3	202
0179	C1	4	144	90	0	1	0	2	241
0179	C2	13	103	81	0	0	0	1	198
0180	BA	9	141	123	0	1	0	6	280
0180	C1	6	161	111	0	0	0	1	279
0181'	BA'	6	124	89	0	1	0	6	226
0181	C1	9	135	104	0	0	0	5	253
0182	BA	1	184	38	0	0	0	7	230
0183	BA	4	209	134	0	0	0	0	347
0184	BA	4	299	148	0	0	0	5	456
0185	BA	3	68	50	0	0	0	4	125
0186	BA	4	166	89	0	2	0	5	266
0187	BA	1	81	33	0	0	0	0	115
0188*	BA*	0	87	28	0	0	0	2	117
0189*	BA*	4	97	148	0	1	0	4	254
0189'	C1'	5	108	134	0	0	0	6	253
0190	BA	7	203	124	0	3	0	1	338
0191'	BA'	1	146	73	0	0	0	3	223
0192	BA	8	216	154	0	1	0	4	383
0192	C1	12	221	179	0	1	0	0	413
0193	BA	0	146	55	0	0	0	3	204
0194'	BA'	1	137	118	0	0	0	1	257
0195	BA	2	183	141	0	0	0	0	326
0196	BA	3	178	151	0	1	0	5	338
0196	C1	5	212	123	0	0	0	5	345
0196'	C2'	1	188	144	0	2	0	7	342
0197	BA	3	127	221	0	0	0	4	355
0197	C1	5	129	194	0	0	0	8	336
0198	BA	1	132	145	0	0	0	3	281
0198*	C1*	1	151	145	0	0	0	0	297
0199*	BA*	4	262	95	0	0	0	1	362



INSTITUTO ELECTORAL DE TABASCO

III DISTRITO ELECTORAL CENTLA ELECCIÓN DE GOBERNADOR

RESULTADOS POR CASILLA

VOTACIÓN TOTAL EMITIDA

Núm. de Secc.	Tipo de Casilla	PAN	PRI	CACT	CDPPN	PAS	No. Reg.	Votos Nulos	Votación Total
0200	BA	6	192	168	0	1	0	3	370
0200	C1	7	139	221	0	0	0	1	368
0201'	BA'	3	141	199	0	0	0	12	355
0201'	C1'	3	176	194	0	0	0	8	381
0202	BA	0	150	234	0	1	0	12	397
0202	C1	0	168	237	0	0	0	9	414
0203	BA	0	191	242	0	0	0	4	437
0203	C1	0	235	210	0	0	0	2	447
0204'	BA'	2	272	212	0	0	0	10	496
0204	C1	4	251	241	0	2	0	4	502
0205	BA	3	186	125	0	0	0	9	323
0205	C1	1	180	140	0	1	0	2	324
0206	BA	2	205	208	0	0	0	11	426
0206	C1	8	194	189	0	0	0	1	392
0207	BA	6	241	237	0	0	0	0	484
0207	C1	3	258	229	0	0	0	7	497
0208	BA	7	145	137	0	2	0	0	291
0208	C1	3	166	123	0	0	0	2	294
0209	BA	8	132	341	0	0	0	2	483
0209	C1	1	189	291	0	0	0	2	483
0210'	BA'	1	179	280	0	1	0	8	469
0210	C1	2	206	244	0	0	0	1	453
0211'	BA'	3	212	155	0	0	0	0	370
0211	C1	2	232	169	0	0	0	7	410
0212	BA	1	165	127	0	0	0	3	296
0212	C1	2	149	132	0	0	0	5	288
0213	BA	1	171	160	0	2	0	1	335
0213	C1	5	150	180	0	0	0	5	340
0214	BA	5	190	162	0	0	0	2	359
0214	C1	2	241	132	0	0	0	4	379
0215	BA	3	39	44	0	0	0	0	86
0216	BA	0	189	126	0	0	0	1	316
0216*	C1*	0	173	134	0	0	0	8	315
0217'	BA'	2	249	180	0	1	0	4	436
0218	BA	3	59	51	0	1	0	0	114
0219	BA	2	93	86	0	1	0	2	184
0220	BA	0	273	260	0	0	0	5	538
0221	BA	1	236	85	0	0	0	1	323
0222*	BA*	4	221	202	0	0	0	7	434
0222	C1	3	214	191	0	1	0	8	417
0223*	BA*	2	212	299	0	2	0	2	517
0223	C1	6	217	276	0	0	0	5	504
0224'	BA'	3	142	230	0	0	4	2	381
0224	C1	7	178	191	0	0	0	3	379
0225	BA	0	155	208	0	2	0	1	366
0226'	BA'	1	118	66	0	0	0	1	186
0227	BA	4	137	140	0	2	0	3	286
0227	C1	0	138	152	0	1	0	2	293
0228	BA	3	219	253	0	0	0	8	483
0229	BA	0	50	23	0	0	0	1	74

III DISTRITO ELECTORAL CENTLA ELECCIÓN DE GOBERNADOR

RESULTADOS POR CASILLA

VOTACIÓN TOTAL EMITIDA

Núm. de Secc.	Tipo de Casilla	PAN	PRI	CACT	CDPPN	PAS	No. Reg.	Votos Nulos	Votación Total
0230	BA	0	52	28	0	0	0	0	80
0231	BA	0	99	84	0	0	0	3	186
0173	ES MR	10	364	290	0	1	0	7	672

CÓMPUTO DISTRITAL

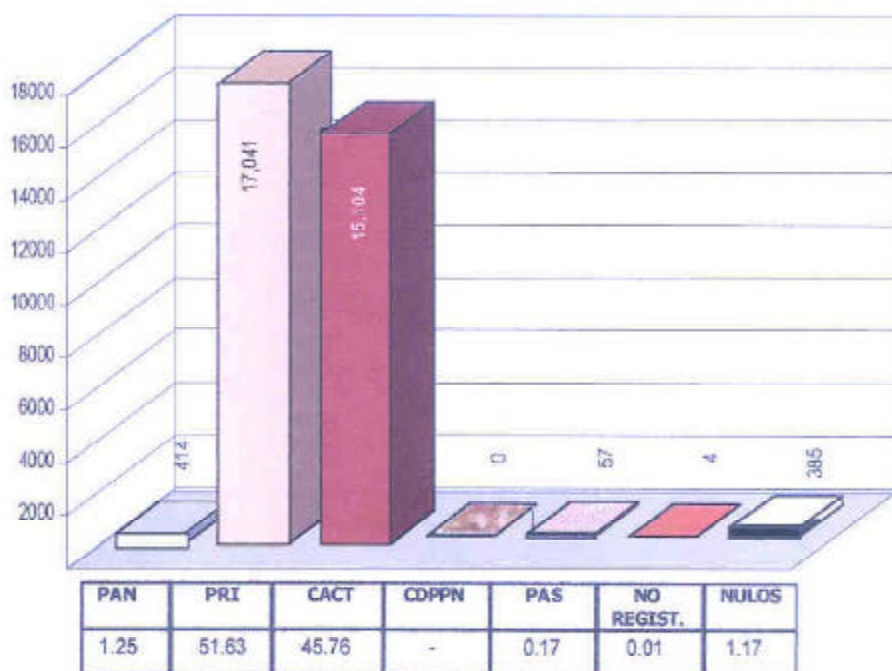
MR	422	17,208	15,216	0	59	4	389	33,298
----	-----	--------	--------	---	----	---	-----	--------

RECOMPOSICIÓN DEL CÓMPUTO DISTRITAL SEGÚN RESOLUCIÓN TEC-30/RI/ACT/001/2001 Y TET-31/RI-PVE-002/2001 DEL TRIBUNAL ELECTORAL DE TABASCO

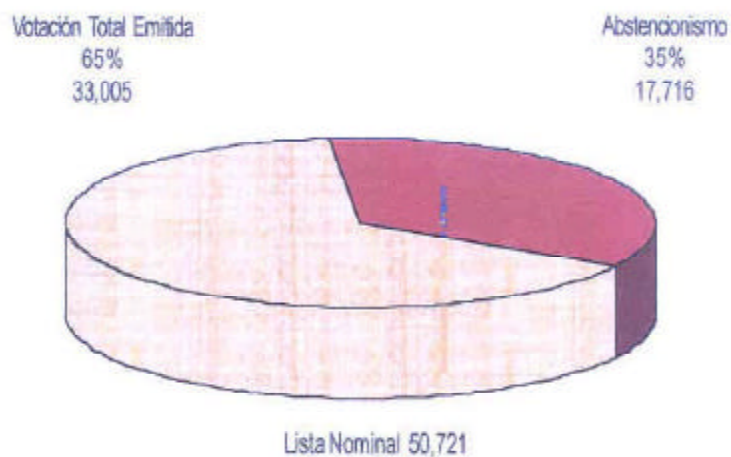
MR	414	17,041	15,104	0	57	4	385	33,005
----	-----	--------	--------	---	----	---	-----	--------

III DISTRITO ELECTORAL CENTLA

RESULTADOS FINALES DE LA ELECCIÓN DE GOBERNADOR



PORCENTAJES DE VOTACIÓN TOTAL EMITIDA Y DE ABSTENCIONISMO



IV DISTRITO ELECTORAL CENTRO NORTE

ELECCIÓN DE GOBERNADOR

RESULTADOS POR CASILLA

VOTACIÓN TOTAL EMITIDA

Núm. de Secc.	Tipo de Casilla	PAN	PRI	CACT	CDPPN	PAS	No. Reg.	Votos Nulos	Votación Total
0232	BA	10	195	189	0	2	0	6	402
0232	C1	15	207	201	0	2	0	2	427
0232'	C2'	11	182	187	0	0	0	0	380
0232'	C3'	14	205	155	0	0	0	4	378
0232	C4	20	189	204	0	1	0	5	419
0232'	C5'	16	193	198	0	0	0	3	410
0233	BA	5	133	113	0	1	0	3	255
0233	C1	10	122	122	0	0	0	0	254
0234'	BA'	7	192	179	0	0	0	4	382
0234	C1	5	204	168	0	0	1	5	383
0234	C2	8	209	169	0	0	0	6	392
0234	C3	8	198	180	0	2	0	8	396
0235	BA	7	170	103	0	3	0	3	286
0235	C1	11	178	105	0	1	0	4	299
0236	BA	5	159	91	0	1	0	3	259
0236	C1	9	153	86	0	0	0	2	250
0237	BA	2	168	151	0	1	0	1	323
0237	C1	1	154	178	0	1	0	4	338
0237	C2	7	143	150	0	0	0	11	311
0238'	BA'	8	188	130	0	0	0	5	331
0238'	C1'	7	161	157	0	2	0	6	333
0238	C2	3	183	146	0	3	0	5	340
0239	BA	9	239	177	0	0	0	11	436
0240	BA	1	124	109	0	2	0	1	237
0240'	C1'	5	128	95	0	0	0	2	230
0241	BA	3	202	125	0	1	0	1	332
0241	C1	5	178	123	0	0	0	4	310
0241	C2	13	182	126	0	0	0	0	321
0242'	BA'	7	231	188	0	1	0	2	429
0242'	C1'	7	257	164	0	0	0	4	432
0242	C2	9	257	181	0	0	0	5	452
0243	BA	9	173	152	0	0	0	4	338
0243'	C1'	4	207	141	0	1	0	4	357
0244'	BA'	10	151	109	0	2	0	4	276
0244	C1	13	132	125	0	1	0	1	272
0245'	BA'	4	194	141	0	3	0	3	345
0245	C1	6	147	157	0	0	0	2	312
0245	C2	4	175	160	0	0	0	3	342
0246	BA	10	175	120	0	0	0	2	307
0246'	C1'	4	178	130	0	1	0	3	316
0247	BA	6	148	98	0	0	0	4	256
0247	C1	8	145	113	0	0	0	1	267
0248	BA	9	143	125	0	2	0	7	286
0248'	C1'	12	163	115	0	1	0	4	295
0248'	C2'	10	144	116	0	1	0	4	275
0249	BA	8	179	147	0	0	0	6	340
0249	C1	11	178	169	0	0	0	2	360
0249*	C2*	9	184	149	0	1	0	3	346
0249'	C3'	11	170	178	0	2	0	0	361
0250'	BA'	6	199	196	0	1	1	1	404



INSTITUTO ELECTORAL DE TABASCO

IV DISTRITO ELECTORAL CENTRO NORTE ELECCIÓN DE GOBERNADOR

RESULTADOS POR CASILLA

VOTACIÓN TOTAL EMITIDA

Núm. de Secc.	Tipo de Casilla	PAN	PRI	CACT	CDPPN	PAS	No. Reg.	Votos Nulos	Votación Total
0250	C1	19	197	177	0	0	0	3	396
0251	BA	15	182	190	0	2	0	7	396
0251	C1	11	179	183	0	4	0	3	380
0251	C2	15	182	150	0	1	0	8	356
0252	BA	14	176	129	0	3	0	0	322
0252	C1	11	155	129	0	3	0	1	299
0253	BA	7	182	121	0	1	0	2	313
0253	C1	4	165	136	0	2	0	11	318
0253*	C2*	8	155	153	0	0	0	4	320
0254'	BA'	9	197	162	0	0	0	2	370
0254	C1	7	211	150	0	3	0	3	374
0255	BA	13	185	175	0	0	0	3	376
0255	C1	15	202	154	0	1	0	3	375
0256	BA	18	212	205	0	0	0	2	437
0256	C1	12	198	208	0	1	0	4	423
0257	BA	17	201	147	0	0	0	0	365
0257	C1	17	200	161	0	1	0	1	380
0258	BA	9	139	100	0	2	0	0	250
0258	C1	9	116	95	0	8	0	2	230
0259	BA	12	179	135	0	1	0	2	329
0259	C1	13	181	124	0	3	0	1	322
0260	BA	8	159	153	0	2	0	1	323
0260'	C1'	4	157	145	0	0	0	0	306
0260	C2	2	155	135	0	1	0	12	305
0261	BA	9	227	201	0	0	1	1	439
0261	C1	16	220	209	0	1	0	4	450
0262	BA	10	214	132	0	2	0	5	363
0262	C1	9	213	158	0	3	0	1	384
0263	BA	15	180	147	0	1	0	4	347
0264'	BA'	12	181	158	0	4	0	3	358
0264	C1	7	191	152	0	3	0	0	353
0265	BA	8	152	128	0	0	0	2	290
0265	C1	7	161	107	0	0	0	0	275
0266	BA	14	200	158	0	2	0	3	377
0267	BA	15	202	168	0	1	0	4	390
0267	C1	6	217	150	0	0	0	8	381
0267	C2	23	202	133	0	2	0	3	363
0269	BA	15	199	169	0	1	0	4	388
0269	C1	15	193	157	0	1	0	6	372
0270	BA	11	185	154	0	0	0	6	356
0270'	C1'	20	196	140	0	0	0	8	364
0271'	BA'	1	138	113	0	1	0	4	257
0271'	C1'	3	140	117	0	0	0	3	263
0272	BA	9	118	83	0	0	0	2	212
0272	C1	5	116	94	0	2	0	3	220
0277	BA	16	195	184	0	0	0	2	397
0277	C1	9	168	190	0	1	0	3	371
0278	BA	19	162	135	0	0	0	2	318
0278	C1	12	136	150	0	2	0	2	302
0279'	BA'	16	184	158	0	2	0	3	363

IV DISTRITO ELECTORAL CENTRO NORTE

ELECCIÓN DE GOBERNADOR

RESULTADOS POR CASILLA

VOTACIÓN TOTAL EMITIDA

Núm. de Secc.	Tipo de Casilla	PAN	PRI	CACT	CDPPN	PAS	No. Reg.	Votos Nulos	Votación Total
0280'	BA'	0	234	123	0	1	0	4	362
0280	C1	9	202	155	0	2	0	3	371
0281	BA	11	193	132	0	2	0	1	339
0281	C1	9	173	171	0	0	0	1	354
0282'	BA'	5	148	107	0	1	0	0	261
0282	C1	9	133	121	0	2	0	6	271
0283	BA	11	165	152	0	1	0	6	335
0283	C1	14	164	140	0	0	0	9	327
0284	BA	12	129	129	0	0	0	2	272
0284	C1	8	169	124	0	0	0	5	306
0285'	BA'	21	210	182	0	0	0	0	413
0286	BA	12	202	135	0	0	0	2	351
0286	C1	10	162	167	0	1	0	1	341
0287'	BA'	9	149	111	0	1	0	270	540
0287	C1	8	175	102	0	0	1	0	286
0288	BA	15	185	117	0	0	0	1	318
0288	C1	13	171	137	0	1	0	2	324
0289	BA	9	136	143	0	1	0	0	289
0289'	C1'	14	132	117	0	0	0	0	263
0290'	BA'	8	194	136	0	0	0	4	342
0290'	C1'	7	201	171	0	0	0	6	385
0291	BA	16	197	95	0	0	0	6	314
0291	C1	11	188	112	0	0	0	3	314
0292	BA	9	148	148	0	2	0	3	310
0292	C1	18	152	136	0	1	0	0	307
0293	BA	5	131	98	0	0	0	1	235
0293	C1	6	136	95	0	0	0	1	238
0294	BA	6	180	117	0	2	0	1	306
0294	C1	8	163	116	0	0	0	2	289
0295	BA	13	134	82	0	1	0	0	230
0295	C1	4	138	91	0	0	0	2	235
0296'	BA'	7	177	112	0	3	0	1	300
0296	C1	6	178	90	0	2	0	2	278
0297	BA	8	161	113	0	0	0	1	283
0297	C1	12	143	122	0	0	0	2	279
0298	BA	5	118	107	0	0	0	1	231
0299	BA	9	214	136	0	0	0	0	359
0299	C1	11	214	112	0	0	0	3	340
0307	BA	7	213	141	0	0	0	1	362
0307	C1	9	199	164	0	1	0	5	378
0308'	BA'	15	227	179	0	1	0	8	430
0309	BA	6	176	137	0	2	0	0	321
0309	C1	6	172	159	0	0	0	5	342
0310	BA	15	155	142	0	0	0	0	312
0310	C1	7	172	142	0	1	0	5	327
0319	BA	10	165	118	0	0	0	3	296
0319	C1	9	167	128	0	0	0	2	306
0320	BA	15	213	148	0	0	0	4	380
0320'	C1'	3	211	156	0	0	0	3	373
0321	BA	14	163	139	0	2	0	2	320



INSTITUTO ELECTORAL DE TABASCO

IV DISTRITO ELECTORAL CENTRO NORTE ELECCIÓN DE GOBERNADOR

RESULTADOS POR CASILLA

VOTACIÓN TOTAL EMITIDA

Núm. de Secc.	Tipo de Casilla	PAN	PRI	CACT	CDPPN	PAS	No. Reg.	Votos Nulos	Votación Total
0321	C1	10	196	120	0	0	0	5	331
0322	BA	8	141	77	0	1	0	2	229
0322	C1	11	136	83	0	1	0	4	235
0323	BA	12	213	117	0	2	0	4	348
0323	C1	3	212	126	0	1	0	10	352
0333	BA	7	151	93	0	1	0	11	263
0333'	C1'	17	148	111	0	2	2	3	283
0334'	BA'	8	174	143	0	1	0	3	329
0334	C1	6	169	147	0	0	0	1	323
0355	BA	8	178	127	0	1	1	3	318
0355	C1	12	167	105	0	0	0	1	285
0356	BA	11	262	141	0	0	0	8	422
0356	C1	10	247	151	0	2	0	0	410
0357	BA	13	213	137	0	1	0	3	367
0357	C1	5	211	142	0	1	0	4	363
0358	BA	6	189	163	0	0	0	1	359
0358'	C1'	5	200	148	0	0	0	0	353
0359	BA	11	198	166	0	0	0	6	381
0359'	C1'	7	187	138	0	0	0	3	335
0360	BA	4	225	169	0	1	0	3	402
0360'	C1'	0	267	142	0	1	0	1	411
0361	BA	11	169	138	0	2	0	4	324
0361	C1	12	167	126	0	0	0	3	308
0361	C2	3	177	137	0	0	0	1	318
0362'	BA'	8	152	130	0	1	0	0	291
0362	C1	6	171	98	0	4	0	1	280
0381	BA	5	158	86	0	0	0	6	255
0381	C1	11	149	104	0	1	0	2	267
0382	BA	5	163	110	0	1	0	2	281
0382'	C1'	1	160	117	0	2	0	6	286
0382	C2	8	152	117	0	1	0	2	280
0383	BA	10	146	125	0	1	0	11	293
0383	C1	5	137	150	0	0	0	4	296
0383	C2	7	184	140	0	0	0	4	335
0384	BA	5	186	166	0	1	0	3	361
0384	C1	7	207	155	0	1	0	3	373
0405	BA	11	217	176	0	1	0	4	409
0405	C1	13	211	154	0	3	0	3	384
0405	C2	10	202	185	0	2	0	5	404
0405	C3	14	189	175	0	2	0	4	384
0419	BA	0	159	154	0	0	0	2	315
0420	BA	2	75	234	0	0	0	1	312
0420	C1	1	53	245	0	0	0	4	303
0421	BA	1	84	303	0	1	0	5	394
0421	C1	0	66	342	0	0	0	6	414
0421	C2	1	59	359	0	0	0	2	421
0422'	BA'	2	76	364	0	0	0	4	446
0422	C1	6	101	323	0	0	0	4	434
0422	C2	7	86	363	0	1	0	1	458
0423	BA	2	113	327	0	2	0	3	447

IV DISTRITO ELECTORAL CENTRO NORTE

ELECCIÓN DE GOBERNADOR

RESULTADOS POR CASILLA

VOTACIÓN TOTAL EMITIDA

Núm. de Secc.	Tipo de Casilla	PAN	PRI	CACT	CDPPN	PAS	No. Reg.	Votos Nulos	Votación Total
0423	C1	2	117	328	0	2	0	3	452
0423'	C2'	2	117	333	0	2	0	6	460
0424	BA	2	31	55	0	1	0	2	91
0425	BA	2	99	334	0	0	0	4	439
0425	C1	2	110	333	0	0	0	5	450
0426'	BA'	1	91	395	0	1	0	158	646
0426	C1	0	102	391	0	1	0	2	496
0427	BA	5	227	159	0	0	0	3	394
0427	C1	2	236	167	0	1	0	3	409
0428	BA	6	217	169	0	2	0	5	399
0428	C1	6	219	167	0	1	0	5	398
0429	BA	11	212	209	0	2	0	0	434
0429'	C1'	7	224	175	0	2	0	6	414
0430'	BA'	5	152	244	0	0	0	0	401
0430	C1	1	142	247	0	0	0	4	394
0431	BA	1	185	197	0	1	0	7	391
0431'	C1'	3	182	210	0	0	0	2	397
0432	BA	3	135	229	0	1	0	3	371
0432'	C1'	4	128	229	0	1	0	4	366
0433'	BA'	3	170	270	0	1	0	3	447
0433	C1	2	193	268	0	0	0	2	465
0434	BA	11	164	138	0	1	0	0	314
0434	C1	9	159	139	0	2	0	0	309
0435	BA	6	187	172	0	1	0	2	368
0435	C1	9	162	164	0	4	0	4	343
0435	C2	8	189	181	0	1	0	1	380
0435	C3	9	166	178	0	2	0	3	358
0435'	C4'	13	200	167	0	1	0	4	385
0436	BA	2	121	331	0	1	0	7	462
0436	C1	8	107	325	0	0	0	8	448
0437	BA	2	67	265	0	0	0	0	334
0437	C1	0	83	250	0	1	0	5	339
0438	BA	4	145	235	0	2	0	2	388
0438	C1	5	169	242	0	1	0	5	422
0439	BA	0	151	140	0	1	0	1	293
0440	BA	11	191	148	0	1	0	0	351
0440	C1	11	141	200	0	0	0	2	354
0440'	C2'	7	177	147	0	0	0	5	336
0440'	C3'	16	171	188	0	0	0	1	376
0440	C4	4	192	160	0	0	1	6	363
0441'	BA'	2	224	101	0	2	0	4	333
0441	EX	3	222	120	0	0	0	2	347
0441	EX2	2	73	89	0	0	0	1	165
0442	BA	2	151	175	0	0	0	2	330
0443	BA	15	147	152	0	0	0	2	316
0443	C1	10	159	153	0	1	0	2	325
0443	C2	12	174	122	0	0	0	3	311
0444	BA	2	80	141	0	0	0	27	250
0445	BA	9	159	110	0	0	0	6	284
0445	C1	7	156	123	0	0	0	5	291



IV DISTRITO ELECTORAL CENTRO NORTE ELECCIÓN DE GOBERNADOR

RESULTADOS POR CASILLA

VOTACIÓN TOTAL EMITIDA

Núm. de Secc.	Tipo de Casilla	PAN	PRI	CACT	CDPPN	PAS	No. Reg.	Votos Nulos	Votación Total
0446	BA	14	232	191	0	3	0	6	446
0446	C1	12	222	166	0	0	0	5	405
0446	C2	16	190	188	0	0	0	3	397
0447'	BA'	5	143	123	0	1	0	0	272
0447	C1	4	116	142	0	0	0	4	266
0448'	BA'	5	103	134	0	0	0	3	245
0448	C1	4	124	127	0	0	0	3	258
0449	BA	6	18	17	0	0	0	2	43
0450	BA	8	167	89	0	0	0	0	264
0450'	C1'	8	163	77	0	1	0	0	249
0450'	EX'	8	237	82	0	1	0	7	335
0451	BA	7	249	201	0	1	0	22	480
0454	BA	3	196	173	0	0	0	2	374
0455*	BA*	2	361	135	0	1	0	4	503
0456'	BA'	2	174	154	0	3	0	6	339
0456	C1	8	138	159	0	0	0	1	306
0457	BA	11	191	149	0	1	0	5	357
0457	C1	7	174	167	0	0	0	6	354
0466	BA	11	186	93	0	1	0	2	293
0466'	C1'	4	206	78	0	0	0	6	294
0471'	BA'	5	137	120	0	0	0	11	273
0472	BA	2	229	34	0	2	0	11	278
0472	C1	3	215	40	0	1	0	13	272
0473	BA	0	78	15	0	0	0	0	93
0473	EX	5	152	52	0	1	0	1	211
0474	BA	4	172	120	0	1	0	4	301
0474	C1	6	178	103	0	0	0	2	289
0474	C2	6	180	122	0	0	0	2	310
0478	BA	5	192	74	0	1	0	4	276
0478	C1	7	168	85	0	0	0	3	263
0483	BA	17	234	154	0	3	0	20	428
0484	BA	14	148	141	0	1	0	0	304
0484	C1	14	152	110	0	1	0	5	282
0484	C2	11	146	149	0	2	0	4	312
0485	BA	14	210	219	0	3	0	3	449
0485	C1	15	245	189	0	2	0	6	457
0486	BA	23	179	136	0	1	0	2	341
0486	C1	18	194	136	0	3	0	6	357
0487	BA	9	214	121	0	0	0	2	346
0488	BA	15	157	154	0	0	0	4	330
0489	BA	6	211	89	0	0	0	2	308
0489	C1	4	203	91	0	1	0	8	307
0493	BA	7	332	99	0	1	0	3	442
0500	BA	11	203	191	0	1	0	3	409
0500	C1	9	260	167	0	1	0	2	439
0500	C2	9	202	196	0	1	0	4	412
0501	BA	9	182	151	0	1	0	3	346
0501'	C1'	12	192	143	0	3	1	4	355
0502	BA	19	149	171	0	2	0	8	349
0502'	C1'	16	189	144	0	1	0	1	351

IV DISTRITO ELECTORAL CENTRO NORTE ELECCIÓN DE GOBERNADOR

RESULTADOS POR CASILLA

VOTACIÓN TOTAL EMITIDA

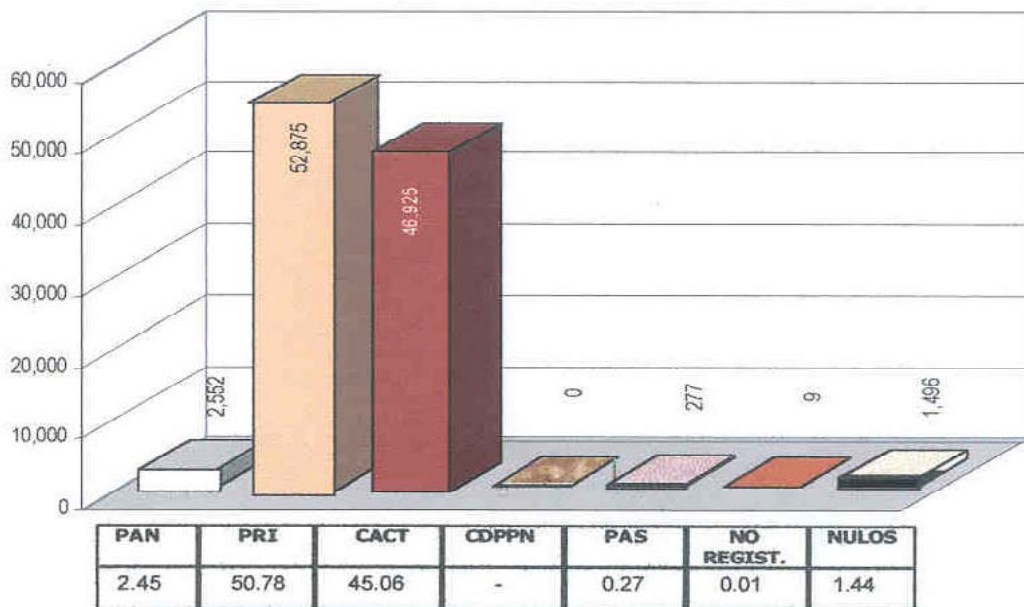
Núm. de Secc.	Tipo de Casilla	PAN	PRI	CACT	CDPPN	PAS	No. Reg.	Votos Nulos	Votación Total
0502	C2	12	210	147	0	2	0	7	378
0503	BA	7	148	110	0	2	0	4	271
0503	C1	3	184	104	0	1	0	5	297
0503	C2	5	160	78	0	1	0	5	249
0288'	ES MR'	11	395	351	0	1	0	5	763

CÓMPUTO DISTRITAL

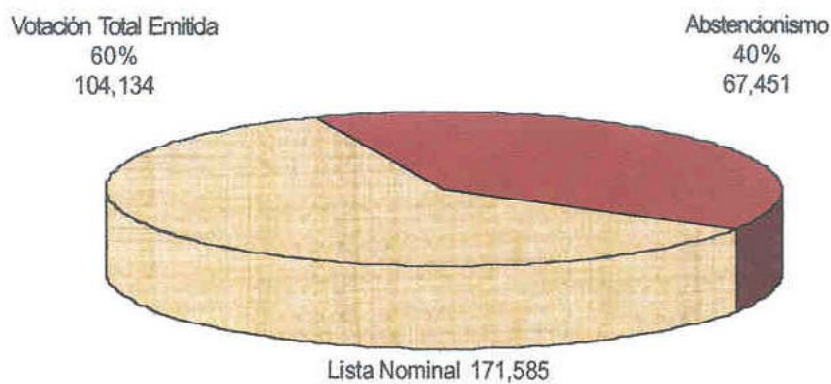
MR	2,552	52,875	46,925	0	277	9	1,496	104,134
----	-------	--------	--------	---	-----	---	-------	---------

IV DISTRITO ELECTORAL CENTRO NORTE

RESULTADOS FINALES DE LA ELECCIÓN DE GOBERNADOR



PORCENTAJES DE VOTACIÓN TOTAL EMITIDA Y DE ABSTENCIONISMO



V DISTRITO ELECTORAL CENTRO SUR

ELECCIÓN DE GOBERNADOR

RESULTADOS POR CASILLA

VOTACIÓN TOTAL EMITIDA

Núm. de Secc.	Tipo de Casilla	PAN	PRI	CACT	CDPPN	PAS	No. Reg.	Votos Nulos	Votación Total
0268	BA	16	123	130	0	0	0	3	272
0268	C1	12	140	124	0	1	0	3	280
0273	BA	7	178	118	0	1	0	5	309
0273'	C1'	9	184	130	0	1	0	4	328
0273	C2	7	195	142	0	1	0	3	348
0274	BA	5	213	152	0	0	0	3	373
0274	C1	6	194	173	0	0	0	1	374
0275	BA	17	211	183	0	0	0	5	416
0275	C1	13	195	206	0	2	1	4	421
0276'	BA'	10	129	127	0	2	0	4	272
0276'	C1'	10	133	122	0	1	0	1	267
0300	BA	4	171	121	0	0	0	2	298
0300	C1	5	184	90	0	1	0	3	283
0301	BA	28	251	193	0	3	0	7	482
0302	BA	12	142	116	0	1	0	2	273
0302	C1	9	126	121	0	0	0	2	258
0303*	BA*	4	191	141	0	1	0	2	339
0303	C1	4	192	142	0	1	0	2	341
0304	BA	18	197	177	0	1	0	7	400
0304*	C1*	14	211	184	0	1	2	4	416
0305»	BA»	11»	178»	156»	0»	0»	0»	4»	349»
0305	C1	6	163	167	0	2	0	3	341
0306	BA	10	154	123	0	0	0	3	290
0306	C1	9	155	132	0	0	0	4	300
0311	BA	10	162	99	0	1	0	1	273
0311	C1	6	135	110	0	0	0	5	256
0312'	BA'	11	192	137	0	1	0	3	344
0312	C1	15	174	123	0	2	0	6	320
0313	BA	17	128	109	0	2	0	2	258
0313'	C1'	14	130	89	0	1	0	2	236
0314	BA	8	175	133	0	0	0	3	319
0314	C1	5	177	141	0	1	0	5	329
0314'	C2'	9	175	151	0	0	0	4	339
0314	C3	12	165	132	0	1	0	2	312
0315	BA	11	192	180	0	0	0	1	384
0315	C1	15	200	165	0	0	0	2	382
0316	BA	10	145	123	0	1	0	3	282
0316	C1	7	182	109	0	1	0	3	302
0317	BA	4	172	91	0	0	0	0	267
0317'	C1'	7	147	118	0	1	0	1	274
0318'»	BA'»	10»	173»	121»	0»	0»	0»	3»	307»
0324'	BA'	12	175	113	0	0	0	2	302
0324	C1	6	180	99	0	1	0	3	289
0325	BA	6	164	103	0	1	0	1	275
0325	C1	6	124	104	0	0	0	18	252
0326'	BA'	11	133	108	0	0	0	4	256
0326'	C1'	12	140	114	0	1	0	2	269
0327*	BA*	11	177	114	0	0	0	3	305
0327'	C1'	9	153	142	0	0	0	4	308
0328	BA	11	174	146	0	0	0	7	338



V DISTRITO ELECTORAL CENTRO SUR ELECCIÓN DE GOBERNADOR

RESULTADOS POR CASILLA

VOTACIÓN TOTAL EMITIDA

Núm. de Secc.	Tipo de Casilla	PAN	PRI	CACT	CDPPN	PAS	No. Reg.	Votos Nulos	Votación Total
0328'	C1'	14	163	169	0	1	0	6	353
0329	BA	9	140	161	0	1	0	3	314
0329'	C1'	6	159	145	0	2	0	4	316
0330*	BA*	11	201	109	0	1	0	1	323
0330	C1	2	187	123	0	1	0	5	318
0331	BA	22	240	158	0	3	0	8	431
0332	BA	8	230	147	0	0	0	2	387
0332	C1	8	168	178	0	2	0	5	361
0335	BA	10	193	100	0	2	1	0	306
0335	C1	11	173	99	0	0	0	4	287
0336*	BA*	8	251	176	0	1	0	0	436
0337'	BA'	9	168	153	0	0	0	4	334
0337	C1	13	178	139	0	1	0	4	335
0338	BA	15	152	123	0	1	0	3	294
0338	C1	7	184	97	0	3	1	1	293
0339	BA	15	200	131	0	0	0	8	354
0340	BA	4	206	135	0	0	0	3	348
0340	C1	11	202	122	0	1	0	4	340
0341	BA	5	133	89	0	0	0	1	228
0341	C1	7	114	104	0	0	0	3	228
0342	BA	11	173	102	0	1	0	0	287
0342*	C1*	10	180	126	0	1	0	0	317
0343	BA	11	168	114	0	2	0	3	298
0343	C1	11	174	132	0	0	0	3	320
0344	BA	6	234	152	0	0	0	3	395
0344	C1	11	222	163	0	2	0	6	404
0345	BA	15	201	150	0	1	0	4	371
0345'	C1'	9	201	136	0	1	0	3	350
0346'	BA'	7	182	136	0	0	0	0	325
0346'	C1'	7	186	118	0	1	0	0	312
0347*	BA*	7	124	108	0	0	0	3	242
0347	C1	4	135	108	0	3	0	4	254
0348	BA	6	178	121	0	1	0	4	310
0348	C1	15	181	118	0	0	0	4	318
0349	BA	3	149	127	0	1	0	2	282
0349'	C1'	5	133	119	0	2	0	3	262
0350	BA	17	189	157	0	0	0	4	367
0350	C1	7	208	156	0	3	0	3	377
0351	BA	4	98	125	0	0	0	3	230
0351	C1	11	110	110	0	1	0	2	234
0352*	BA*	16	153	95	0	0	0	1	265
0352	C1	7	139	140	0	1	0	1	288
0353	BA	9	181	119	0	0	0	2	311
0353	C1	7	177	120	0	3	0	4	311
0354	BA	10	201	114	0	1	0	2	328
0354'	C1'	9	203	124	0	1	0	4	341
0363	BA	8	170	152	0	0	1	3	334
0363	C1	12	145	144	0	1	0	3	305
0364'	BA'	8	149	105	0	1	0	0	263
0364'	C1'	7	170	115	0	0	0	1	293

V DISTRITO ELECTORAL CENTRO SUR

ELECCIÓN DE GOBERNADOR

RESULTADOS POR CASILLA

VOTACIÓN TOTAL EMITIDA

Núm. de Secc.	Tipo de Casilla	PAN	PRI	CACT	CDPPN	PAS	No. Reg.	Votos Nulos	Votación Total
0365	BA	6	173	99	0	2	0	2	282
0365	C1	3	170	108	0	0	0	2	283
0366	BA	9	178	134	0	1	0	1	323
0366'	C1'	9	170	134	0	0	0	3	316
0367'	BA'	10	183	113	0	1	0	3	310
0367'	C1'	8	172	120	0	2	0	3	305
0368	BA	11	198	205	0	0	0	0	414
0368	C1	14	181	193	0	1	0	2	391
0369	BA	13	228	195	0	1	0	3	440
0369	C1	11	241	195	0	3	0	3	453
0370	BA	6	117	120	0	0	0	2	245
0370	C1	3	149	110	0	2	0	1	265
0371	BA	6	163	133	0	2	0	1	305
0371	C1	10	175	150	0	0	0	2	337
0372	BA	12	185	154	0	0	0	6	357
0372	C1	11	197	163	0	1	0	5	377
0372	C2	7	208	143	0	0	0	7	365
0372	C3	8	197	154	0	1	0	3	363
0372	C4	12	180	156	0	2	0	3	353
0372	C5	13	204	172	0	1	0	5	395
0372	C6	10	202	137	0	0	0	4	353
0373	BA	4	211	129	0	0	0	0	344
0373	C1	5	209	102	0	0	0	7	323
0374	BA	16	175	115	0	2	0	1	309
0374	C1	12	181	111	0	1	0	5	310
0375	BA	8	182	114	0	2	0	4	310
0375'	C1'	8	178	133	0	1	0	7	327
0376	BA	10	160	126	0	0	0	0	296
0376	C1	9	171	139	0	0	0	4	323
0377'	BA'	7	160	117	0	0	0	4	288
0377'	C1'	6	168	96	0	0	0	2	272
0378	BA	20	265	154	0	1	0	7	447
0379	BA	3	196	143	0	1	0	1	344
0379*	C1*	11	193	152	0	1	0	1	358
0380	BA	10	142	111	0	1	0	3	267
0380	C1	3	146	94	0	0	1	2	246
0385'»	BA'»	5»	150»	119»	0»	0»	0»	181»	455»
0385	C1	5	176	87	0	2	0	2	272
0386»	BA»	8»	139»	139»	0»	1»	0»	5»	292»
0386	C1	4	153	128	0	1	0	4	290
0387'	BA'	8	216	114	0	2	0	2	342
0387'	C1'	7	253	113	0	1	0	2	376
0388	BA	13	201	162	0	0	0	3	379
0388	C1	12	194	166	0	1	0	3	376
0389	BA	4	150	144	0	0	0	2	300
0389	C1	5	134	144	0	2	0	1	286
0390	BA	7	170	93	0	1	0	1	272
0390	C1	5	168	93	0	0	0	4	270
0391'	BA'	10	230	164	0	0	0	6	410
0391	C1	9	234	120	0	0	0	2	365



INSTITUTO ELECTORAL DE TABASCO

V DISTRITO ELECTORAL CENTRO SUR ELECCIÓN DE GOBERNADOR

RESULTADOS POR CASILLA

VOTACIÓN TOTAL EMITIDA

Núm. de Secc.	Tipo de Casilla	PAN	PRI	CACT	CDPPN	PAS	No. Reg.	Votos Nulos	Votación Total
0392'	BA'	12	163	155	0	2	0	3	335
0392	C1	17	181	121	0	1	0	2	322
0393'	BA'	9	225	148	0	3	0	4	389
0393'	C1'	8	216	154	0	1	0	7	386
0394	BA	13	192	157	0	0	0	1	363
0394	C1	4	204	131	0	0	0	4	343
0395'	BA'	8	170	122	0	0	0	5	305
0395	C1	7	174	126	0	1	0	3	311
0396'	BA'	7	143	90	0	0	0	0	240
0396	C1	4	133	72	0	0	0	0	209
0397	BA	12	213	171	0	1	0	4	401
0397	C1	13	238	156	0	1	1	2	411
0398	BA	10	129	129	0	0	0	3	271
0398	C1	4	132	134	0	0	0	3	273
0399	BA	11	242	148	0	2	0	3	406
0399'	C1'	10	257	158	0	0	0	7	432
0400'	BA'	11	191	118	0	0	0	2	322
0400	C1	8	176	154	0	1	0	6	345
0401'	BA'	9	203	153	0	1	0	3	369
0401	C1	12	210	144	0	1	0	2	369
0401	C2	4	230	142	0	1	0	2	379
0401'	C3'	12	195	167	0	2	0	2	378
0402	BA	13	180	142	0	0	0	0	335
0402	C1	6	168	158	0	1	0	1	334
0403	BA	8	192	144	0	0	0	2	346
0403	C1	6	199	148	0	1	0	1	355
0404	BA	6	179	141	0	1	0	0	327
0404	C1	7	187	135	0	0	0	1	330
0404	C2	12	186	147	0	1	0	3	349
0406	BA	11	157	126	0	1	0	5	300
0406	C1	9	131	152	0	1	0	2	295
0407'	BA'	14	174	119	0	2	0	4	313
0407	C1	8	195	113	0	0	0	5	321
0408	BA	7	208	165	0	1	0	3	384
0408	C1	12	191	159	0	0	0	4	366
0409	BA	12	161	143	0	0	0	4	320
0409	C1	21	174	127	0	1	0	4	327
0410	BA	7	107	136	0	1	0	7	258
0410	C1	1	113	127	0	0	0	3	244
0411'	BA'	15	227	146	0	1	0	1	390
0411'	C1'	13	219	148	0	0	0	0	380
0412	BA	20	176	118	0	0	0	5	319
0412	C1	6	170	144	0	0	0	4	324
0413'	BA'	7	193	137	0	0	0	2	339
0413	C1	8	170	149	0	1	0	1	329
0414	BA	7	204	145	0	0	0	6	362
0414	C1	4	169	154	0	2	0	7	336
0415'	BA'	9	197	145	0	0	0	1	352
0415	C1	15	185	149	0	0	0	7	356
0415	C2	13	187	142	0	0	1	5	348

V DISTRITO ELECTORAL CENTRO SUR

ELECCIÓN DE GOBERNADOR

RESULTADOS POR CASILLA

VOTACIÓN TOTAL EMITIDA

Núm. de Secc.	Tipo de Casilla	PAN	PRI	CACT	CDPPN	PAS	No. Reg.	Votos Nulos	Votación Total
0415	C3	12	199	133	0	0	0	1	345
0416	BA	12	219	177	0	1	0	3	412
0416'	C1'	9	203	184	0	1	0	4	401
0417	BA	9	139	114	0	0	0	3	265
0417	C1	15	135	128	0	1	0	1	280
0418	BA	16	182	101	0	2	0	2	303
0418	C1	18	210	136	0	1	0	3	368
0452	BA	6	218	123	0	5	0	7	359
0452	C1	11	180	137	0	5	0	4	337
0452	EX	4	78	70	0	0	0	1	153
0453	BA	8	154	110	0	0	0	1	273
0453	C1	8	143	103	0	0	0	3	257
0458'	BA'	10	121	130	0	1	0	4	266
0458	C1	4	138	140	0	1	0	0	283
0458	C2	4	145	102	0	0	0	4	255
0459	BA	1	65	5	0	1	0	0	72
0460	BA	5	239	180	0	1	0	5	430
0460	C1	4	235	199	0	1	0	8	447
0461	BA	4	368	116	0	2	0	3	493
0462	BA	4	200	183	0	0	0	24	411
0462	C1	4	204	180	0	0	0	9	397
0463	BA	10	199	183	0	1	0	6	399
0463	C1	3	201	170	0	0	0	4	378
0463	C2	5	222	153	0	0	0	1	381
0464	BA	7	190	141	0	0	0	4	342
0464	C1	5	162	167	0	3	0	4	341
0464	C2	6	175	160	0	1	0	4	346
0465'	BA'	8	153	147	0	1	0	8	317
0465	C1	3	176	136	0	0	0	4	319
0465	C2	12	164	112	0	1	0	5	294
0467'	BA'	8	181	153	0	1	0	8	351
0467	C1	6	175	177	0	2	0	0	360
0467	C2	6	192	144	0	0	0	11	353
0467	C3	11	195	151	0	0	0	0	357
0468	BA	7	212	134	0	1	0	3	357
0468	C1	8	211	125	0	0	0	4	348
0469'	BA'	7	205	160	0	0	0	0	372
0469	C1	4	276	156	0	1	0	3	440
0470	BA	5	189	190	0	0	0	7	391
0470	C1	12	185	161	0	0	1	4	363
0470	C2	8	207	187	0	1	1	5	409
0475'	BA'	6	148	179	0	0	0	2	335
0475	C1	8	160	187	0	1	0	4	360
0476'	BA'	24	203	167	0	2	0	5	401
0476»	C1»	12»	176»	176»	0»	0»	0»	0»	364»
0477	BA	6	224	220	0	1	0	1	452
0477	C1	1	272	226	0	1	0	4	504
0479	BA	9	186	176	0	1	0	1	373
0479	C1	9	176	155	0	1	0	4	345
0480	BA	8	201	124	0	0	0	6	339



INSTITUTO ELECTORAL DE TABASCO

V DISTRITO ELECTORAL CENTRO SUR ELECCIÓN DE GOBERNADOR

RESULTADOS POR CASILLA

VOTACIÓN TOTAL EMITIDA

Núm. de Secc.	Tipo de Casilla	PAN	PRI	CACT	CDPPN	PAS	No. Reg.	Votos Nulos	Votación Total
0480	C1	11	169	142	0	2	1	11	336
0480	C2	12	154	119	0	0	0	2	287
0480	C3	11	156	126	0	1	0	7	301
0481	BA	6	131	177	0	0	0	1	315
0481	C1	3	151	173	0	1	0	0	328
0481	C2	4	145	162	0	1	0	3	315
0482	BA	5	134	94	0	0	0	1	234
0482	C1	7	121	101	0	1	0	3	233
0490'	BA'	14	118	139	0	0	0	3	274
0490'	C1'	14	135	126	0	0	0	3	278
0491	BA	8	165	237	0	0	0	7	417
0491	C1	7	163	237	0	0	0	5	412
0492	BA	9	131	143	0	0	1	3	287
0492	C1	6	192	101	0	0	0	6	305
0494	BA	9	135	149	0	1	0	5	299
0494	C1	9	156	153	0	0	0	3	321
0494	C2	8	139	153	0	0	0	4	304
0495'	BA'	6	128	174	0	0	0	10	318
0495	C1	3	114	204	0	1	0	6	328
0495	C2	11	158	163	0	0	0	6	338
0496	BA	3	254	218	0	0	0	1	476
0497'	BA'	2	166	154	0	0	0	5	327
0497	C1	4	198	131	0	0	0	6	339
0497	C2	2	187	118	0	1	0	14	322
0498	BA	3	194	102	0	2	0	3	304
0498'	C1'	7	112	144	0	0	0	5	268
0498	C2	7	154	148	0	1	0	7	317
0499	BA	2	165	70	0	1	0	3	241
0504'	BA'	3	212	109	0	0	0	259	583
0504'	C1'	6	209	109	0	0	0	1	325
0505	BA	2	147	139	0	1	0	4	293
0505	C1	2	156	108	0	0	0	4	270
0506'	BA'	18	201	132	0	1	0	7	359
0507	BA	2	196	32	0	1	0	6	237
0507	C1	5	213	37	0	0	0	2	257
0508	BA	5	215	154	0	0	0	7	381
0508'	C1'	1	185	186	0	0	0	0	372
0509	BA	3	154	60	0	0	0	1	218
0510	BA	1	73	82	0	0	0	3	159
0511	BA	10	59	29	0	2	0	6	106
0385	ES MR	12	388	358	0	2	0	3	763

CÓMPUTO DISTRITAL

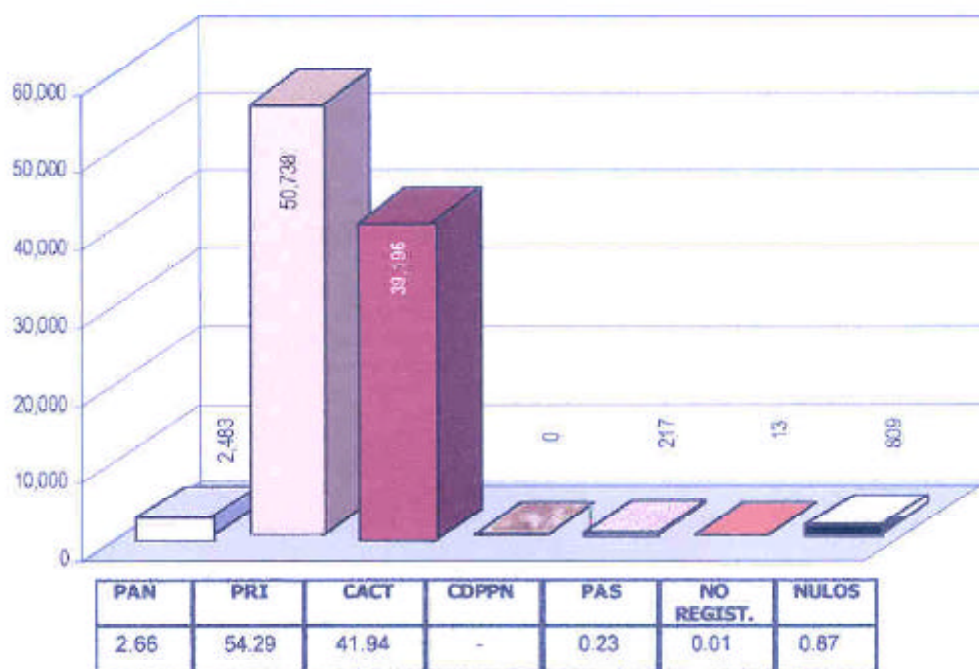
MR	2,529	51,554	39,907	0	218	13	1,002	95,223
----	-------	--------	--------	---	-----	----	-------	--------

RECOMPOSICIÓN DEL CÓMPUTO DISTRITAL SEGÚN RESOLUCIÓN TEC-30/RI/ACT/001/2001 Y TET-31/RI-PVE-002/2001 DEL TRIBUNAL ELECTORAL DE TABASCO

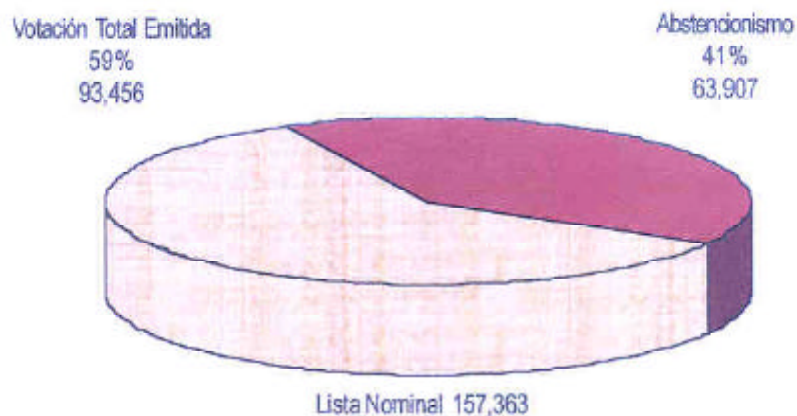
MR	2,483	50,738	39,196	0	217	13	809	93,456
----	-------	--------	--------	---	-----	----	-----	--------

V DISTRITO ELECTORAL CENTRO SUR

RESULTADOS FINALES DE LA ELECCIÓN DE GOBERNADOR



PORCENTAJES DE VOTACIÓN TOTAL EMITIDA Y DE ABSTENCIONISMO





INSTITUTO ELECTORAL DE TABASCO

VI DISTRITO ELECTORAL COMALCALCO ELECCIÓN DE GOBERNADOR

RESULTADOS POR CASILLA

VOTACIÓN TOTAL EMITIDA

Núm. de Secc.	Tipo de Casilla	PAN	PRI	CACT	CDPPN	PAS	No. Reg.	Votos Nulos	Votación Total
0512	BA	17	148	123	0	1	1	3	293
0512	C1	16	176	91	0	0	0	0	283
0513	BA	20	171	115	0	0	0	2	308
0513'	C1'	16	167	109	0	0	0	2	294
0514	BA	12	199	112	0	1	0	5	329
0515*	BA*	16	204	135	0	1	0	1	357
0515*	C1*	18	219	121	0	1	0	2	361
0516	BA	11	191	150	0	2	0	3	357
0516	C1	15	180	161	0	2	0	2	360
0517	BA	5	164	142	0	1	0	1	313
0517	C1	9	148	134	0	2	0	2	295
0518*	BA*	10	184	135	0	1	0	4	334
0519	BA	11	146	91	0	1	0	2	251
0519	C1	11	147	97	0	0	0	3	258
0520	BA	21	232	152	0	1	0	3	409
0521	BA	22	237	160	0	1	0	4	424
0522	BA	25	222	156	0	1	0	1	405
0523	BA	8	156	140	0	0	0	3	307
0523	C1	11	159	127	0	0	0	0	297
0524	BA	7	202	155	0	3	0	3	370
0525	BA	14	157	101	0	0	0	5	277
0525'	C1'	13	169	94	0	1	1	2	280
0526	BA	30	228	159	0	3	0	4	424
0527	BA	8	124	100	0	2	0	3	237
0527	C1	8	136	77	0	0	0	0	221
0528	BA	13	163	163	0	0	0	1	340
0528'	C1'	13	137	177	0	0	0	5	332
0528	C2	14	178	162	0	1	0	2	357
0529	BA	3	161	111	0	0	0	0	275
0529	C1	9	137	103	0	0	0	1	250
0530	BA	10	149	105	0	1	0	1	266
0530	C1	8	152	82	0	0	0	0	242
0531	BA	9	108	113	0	1	0	3	234
0531	C1	6	109	127	0	2	0	1	245
0532	BA	18	259	158	0	4	0	6	445
0533	BA	12	152	164	0	1	0	3	332
0533	C1	5	161	157	0	1	0	5	329
0534'	BA'	7	128	142	0	2	0	3	282
0534	C1	10	143	138	0	0	0	4	295
0535	BA	8	165	95	0	1	0	3	272
0535	C1	12	154	94	0	0	0	2	262
0536	BA	5	166	170	0	0	0	4	345
0536	C1	3	168	180	0	0	0	2	353
0537	BA	11	142	83	0	0	0	0	236
0537	C1	16	141	97	0	0	1	1	256
0538	BA	1	208	170	0	2	0	6	387
0538	C1	3	176	199	0	1	0	11	390
0538	C2	2	197	168	0	0	0	2	369
0539	BA	3	297	161	0	0	0	2	463
0540	BA	5	250	211	0	1	0	2	469

VI DISTRITO ELECTORAL COMALCALCO

ELECCIÓN DE GOBERNADOR

RESULTADOS POR CASILLA

VOTACIÓN TOTAL EMITIDA

Núm. de Secc.	Tipo de Casilla	PAN	PRI	CACT	CDPPN	PAS	No. Reg.	Votos Nulos	Votación Total
0541	BA	2	232	164	0	0	0	2	400
0542	BA	6	233	144	0	1	0	3	387
0542	C1	6	227	125	0	0	0	6	364
0543	BA	1	152	185	0	0	0	2	340
0543	C1	2	115	190	0	0	0	5	312
0544'	BA'	13	206	181	0	0	0	3	403
0545	BA	6	197	167	0	3	0	0	373
0545	C1	7	255	125	0	0	0	4	391
0546	BA	4	157	134	0	2	0	2	299
0546	C1	1	140	154	0	1	0	7	303
0547'	BA'	8	278	152	0	0	0	9	447
0548	BA	0	160	182	0	0	0	2	344
0548'	C1'	3	204	173	0	0	0	2	382
0549	BA	2	173	103	0	2	0	5	285
0549	C1	6	131	164	0	1	0	2	304
0550	BA	6	174	197	0	0	0	3	380
0550'	C1'	8	221	164	0	0	0	2	395
0551*»	BA*»	8»	159»	158»	0»	2»	0»	5»	332»
0551	C1	15	144	166	0	1	0	5	331
0552'	BA'	6	191	182	0	2	0	0	381
0552	C1	10	174	194	0	2	0	0	380
0553	BA	5	98	193	0	0	0	4	300
0553	C1	6	103	206	0	1	0	4	320
0554*	BA*	4	165	193	0	1	0	5	368
0554	C1	0	195	182	0	0	0	8	385
0555	BA	6	205	130	0	0	0	2	343
0555	C1	3	207	135	0	0	0	3	348
0555	C2	4	203	135	0	1	0	4	347
0555	C3	9	212	113	0	0	0	2	336
0556	BA	13	119	159	0	0	0	2	293
0556	C1	15	114	169	0	0	0	0	298
0557*	BA*	3	175	175	0	0	0	2	355
0557	C1	5	213	154	0	0	0	4	376
0558'	BA'	4	163	203	0	2	0	2	374
0558	C1	1	201	153	0	3	0	1	359
0559	BA	3	153	177	0	0	0	7	340
0559	C1	3	143	185	0	2	0	6	339
0560	BA	6	232	140	0	0	0	2	380
0560	C1	18	204	166	0	0	0	1	389
0561*	BA*	9	178	125	0	0	0	3	315
0561'	C1'	5	171	136	0	2	0	6	320
0562	BA	9	133	186	0	1	0	2	331
0562	C1	9	123	174	0	0	0	2	308
0563	BA	7	165	162	0	0	0	1	335
0563	C1	5	177	156	0	1	0	1	340
0564	BA	17	121	140	0	0	0	1	279
0564	C1	11	108	155	0	0	0	1	275
0565	BA	11	171	148	0	1	0	2	333
0565	C1	8	153	185	0	1	0	3	350
0566	BA	6	203	213	0	1	0	0	423



INSTITUTO ELECTORAL DE TABASCO

VI DISTRITO ELECTORAL COMALCALCO ELECCIÓN DE GOBERNADOR

RESULTADOS POR CASILLA

VOTACIÓN TOTAL EMITIDA

Núm. de Secc.	Tipo de Casilla	PAN	PRI	CACT	CDPPN	PAS	No. Reg.	Votos Nulos	Votación Total
0567	BA	5	135	154	0	0	0	0	294
0567	C1	5	103	151	0	0	0	0	259
0568*	BA*	4	201	216	0	0	0	0	421
0568	C1	5	231	203	0	0	0	3	442
0569'	BA'	1	110	131	0	0	0	0	242
0569	C1	2	106	120	0	2	0	2	232
0570'	BA'	8	309	167	0	2	0	0	486
0570	C1	9	319	151	0	0	0	7	486
0571	BA	4	196	132	0	1	0	6	339
0571	C1	4	194	125	0	1	0	5	329
0572	BA	4	164	172	0	0	0	4	344
0572	C1	6	154	176	0	2	0	5	343
0573	BA	12	152	193	0	1	0	1	359
0573	C1	3	166	190	0	1	0	1	361
0574'	BA'	8	159	201	0	0	0	4	372
0574	C1	7	166	201	0	2	0	2	378
0575	BA	12	190	219	0	1	0	5	427
0575	C1	8	203	182	0	1	0	2	396
0576	BA	10	253	231	0	0	0	4	498
0576	C1	8	226	253	0	0	0	2	489
0577'	BA'	5	190	163	0	2	0	2	362
0577	C1	3	145	226	0	0	0	3	377
0578	BA	6	185	98	0	0	0	1	290
0578	C1	0	163	139	0	0	0	0	302
0579	BA	2	129	101	0	0	0	7	239
0579'	C1'	0	114	112	0	1	0	0	227
0580	BA	10	205	202	0	1	0	0	418
0581	BA	3	196	184	0	0	0	2	385
0581	C1	4	188	164	0	1	0	6	363
0582	BA	4	152	107	0	0	0	2	265
0582	C1	1	160	105	0	0	0	6	272
0583	BA	4	204	185	0	0	0	6	399
0583	C1	6	225	155	0	0	0	2	388
0584	BA	6	179	129	0	2	0	2	318
0584	C1	9	156	135	0	0	0	1	301
0585	BA	9	168	151	0	1	0	3	332
0585	C1	4	160	137	0	0	0	2	303
0586'	BA'	14	186	133	0	1	0	0	334
0586	C1	5	166	118	0	1	0	1	291
0587	BA	7	185	156	0	1	0	2	351
0587	C1	6	185	159	0	3	0	2	355
0587	C2	7	166	178	0	2	0	1	354
0588'	BA'	2	170	138	0	2	3	3	318
0588	C1	2	157	135	0	1	0	2	297
0589	BA	1	168	196	0	1	0	7	373
0589'	C1'	0	142	227	0	1	0	0	370
0590	BA	8	186	142	0	1	0	6	343
0590	C1	11	168	138	0	0	0	8	325
0590	C2	5	158	161	0	1	0	7	332
0591	BA	5	217	190	0	1	0	2	415

VI DISTRITO ELECTORAL COMALCALCO

ELECCIÓN DE GOBERNADOR

RESULTADOS POR CASILLA

VOTACIÓN TOTAL EMITIDA

Núm. de Secc.	Tipo de Casilla	PAN	PRI	CACT	CDPPN	PAS	No. Reg.	Votos Nulos	Votación Total
0591	C1	1	218	198	0	2	0	3	422
0592	BA	6	319	181	0	1	0	6	513
0592	C1	9	290	188	0	2	0	6	495
0593	BA	6	179	176	0	1	0	5	367
0593	C1	0	167	153	0	0	0	2	322
0594	BA	5	174	160	0	0	0	5	344
0594	C1	2	167	168	0	0	0	4	341
0595'	BA'	4	186	130	0	0	0	5	325
0595'	C1'	0	163	153	0	0	0	1	317
0596'	BA'	1	162	132	0	0	0	0	295
0596'	C1'	2	149	129	0	2	0	4	286
0597	BA	5	291	167	0	1	0	2	466
0598	BA	3	195	203	0	1	0	1	403
0598	C1	2	204	190	0	1	0	3	400
0599	BA	1	287	107	0	2	0	2	399
0600	BA	10	203	153	0	1	0	5	372
0600	C1	8	217	154	0	0	0	4	383
0601*	BA*	6	292	204	0	0	0	4	506
0601	C1	2	294	211	0	2	0	11	520
0602	BA	3	189	216	0	1	0	3	412
0602	C1	0	186	182	0	1	0	3	372
0603	BA	0	192	147	0	0	0	2	341
0603	C1	1	177	148	0	1	0	4	331
0604	BA	7	195	185	0	2	0	4	393
0604	C1	8	188	191	0	0	0	7	394
0605	BA	7	153	138	0	0	0	7	305
0606	BA	7	268	178	0	1	0	5	459
0606'	C1'	3	264	206	0	0	0	4	477
0607*	BA*	3	185	207	0	0	0	4	399
0607	C1	3	210	187	0	0	0	3	403
0608	BA	3	240	180	0	1	0	2	426
0608	C1	7	223	178	0	1	0	1	410
0520	ES MR	17	396	342	0	2	0	7	764

CÓMPUTO DISTRITAL

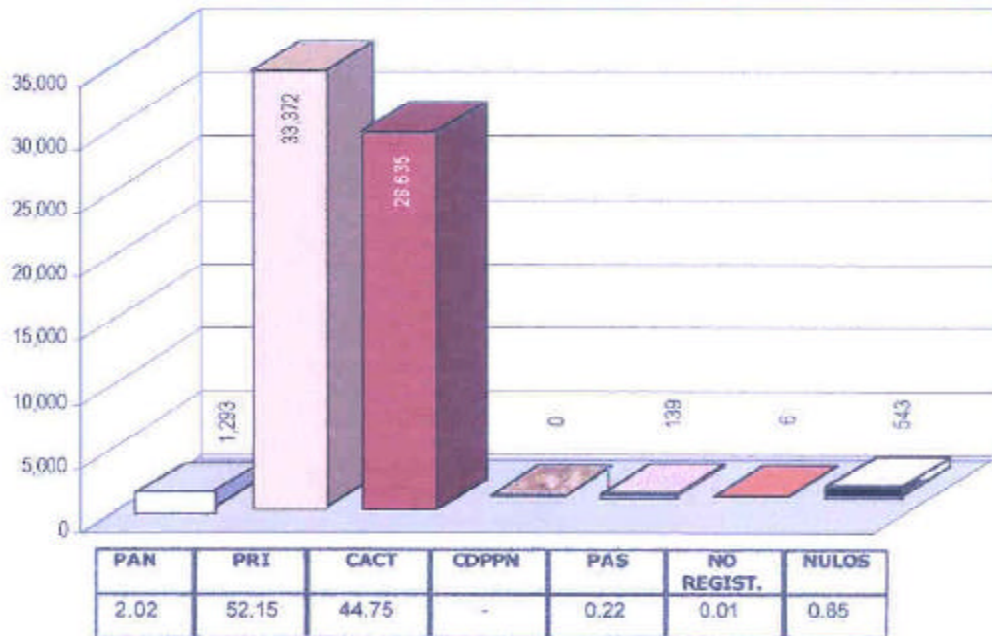
MR	1,301	33,531	28,793	0	141	6	548	64,320
----	-------	--------	--------	---	-----	---	-----	--------

RECOMPOSICIÓN DEL CÓMPUTO DISTRITAL SEGÚN RESOLUCIÓN TEC-30/RI/ACT/001/2001 Y TET-31/RI-PVE-002/2001 DEL TRIBUNAL ELECTORAL DE TABASCO

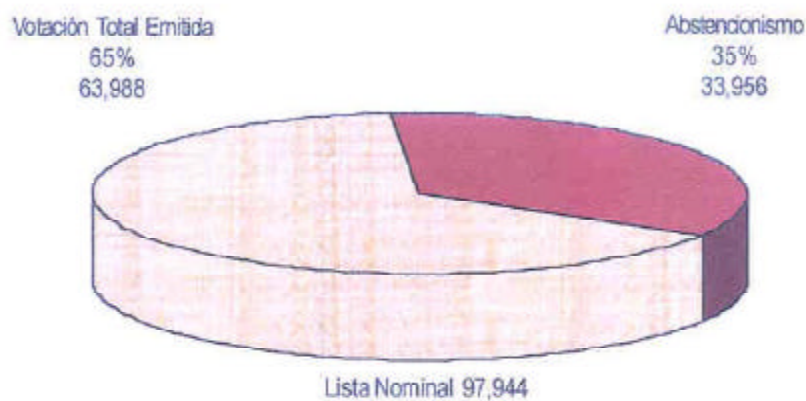
MR	1,293	33,372	28,635	0	139	6	543	63,988
----	-------	--------	--------	---	-----	---	-----	--------

VI DISTRITO ELECTORAL COMALCALCO

RESULTADOS FINALES DE LA ELECCIÓN DE GOBERNADOR



PORCENTAJES DE VOTACIÓN TOTAL EMITIDA Y DE ABSTENCIONISMO



VII DISTRITO ELECTORAL CUNDUACÁN

ELECCIÓN DE GOBERNADOR

RESULTADOS POR CASILLA

VOTACIÓN TOTAL EMITIDA

Núm. de Secc.	Tipo de Casilla	PAN	PRI	CACT	CDPPN	PAS	No. Reg.	Votos Nulos	Votación Total
0609	BA	5	173	205	0	1	0	3	387
0609	C1	1	188	200	0	0	0	3	392
0610	BA	21	170	176	0	0	0	4	371
0610	C1	7	153	197	0	0	0	1	358
0611	BA	10	190	178	0	1	0	2	381
0611'	C1'	8	171	177	0	0	0	5	361
0612'	BA'	4	170	174	0	1	0	3	352
0612	C1	11	173	167	0	1	0	1	353
0613	BA	5	231	171	0	0	1	3	411
0613	C1	6	223	184	0	0	0	6	419
0614	BA	9	168	230	0	0	0	3	410
0614'	C1'	5	193	209	0	0	0	6	413
0615	BA	6	149	180	0	1	0	1	337
0615	C1	9	180	182	0	0	0	7	378
0616'	BA'	3	138	175	0	2	0	1	319
0616	C1	9	149	158	0	0	0	3	319
0617	BA	13	195	234	0	1	0	0	443
0617	C1	19	188	213	0	0	0	5	425
0618	BA	4	217	192	0	1	0	4	418
0618	C1	3	226	188	0	0	0	3	420
0619	BA	3	180	111	0	0	0	6	300
0619	C1	0	170	113	0	1	0	6	290
0620	BA	5	271	138	0	2	0	5	421
0620'	C1'	5	276	137	0	0	0	0	418
0621	BA	6	136	169	0	1	0	18	330
0621	C1	9	224	126	0	0	0	2	361
0622	BA	20	181	214	0	2	0	5	422
0623	BA	5	126	98	0	0	0	1	230
0623	C1	2	143	97	0	1	0	2	245
0624'	BA'	3	200	105	0	0	0	0	308
0624*	C1*	2	186	146	0	0	0	3	337
0625	BA	4	175	201	0	0	0	2	382
0625	C1	4	169	182	0	3	0	2	360
0626	BA	3	244	294	0	1	0	3	545
0627	BA	1	365	75	0	0	0	1	442
0628'	BA'	1	202	141	0	1	0	3	348
0628	C1	3	182	171	0	1	0	5	362
0629'	BA'	8	156	131	0	0	0	0	295
0629	C1	8	191	112	0	0	0	0	311
0630	BA	9	113	163	0	0	1	6	292
0630	C1	15	120	157	0	0	0	7	299
0631	BA	12	142	217	0	0	0	5	376
0631	C1	13	117	206	0	0	0	5	341
0632	BA	33	188	262	0	0	0	5	488
0633	BA	3	207	90	0	0	0	0	300
0633	C1	5	175	112	0	0	0	2	294
0634	BA	1	170	185	0	1	0	1	358
0634	C1	6	177	214	0	0	0	6	403
0635	BA	12	191	210	0	0	0	4	417
0635	C1	15	232	185	0	1	0	3	436



INSTITUTO ELECTORAL DE TABASCO

VII DISTRITO ELECTORAL CUNDUACÁN ELECCIÓN DE GOBERNADOR

RESULTADOS POR CASILLA

VOTACIÓN TOTAL EMITIDA

Núm. de Secc.	Tipo de Casilla	PAN	PRI	CACT	CDPPN	PAS	No. Reg.	Votos Nulos	Votación Total
0636'	BA'	7	174	183	0	0	0	7	371
0636	C1	3	154	189	0	0	0	3	349
0637	BA	6	138	155	0	0	0	0	299
0637	C1	6	146	166	0	0	0	3	321
0638'	BA'	3	198	184	0	0	0	8	393
0638	C1	1	171	219	0	0	0	5	396
0639'	BA'	57	122	212	0	0	0	2	393
0639'	C1'	54	117	181	0	0	0	1	353
0640	BA	0	129	128	0	2	0	5	264
0640	C1	4	123	154	0	0	0	4	285
0641	BA	2	233	160	0	1	0	4	400
0641	C1	1	163	217	0	0	0	4	385
0641'	C2'	6	178	171	0	0	0	7	362
0642	BA	0	226	151	0	1	0	4	382
0642	C1	0	148	200	0	0	0	3	351
0642	C2	1	205	159	0	1	0	3	369
0643	BA	2	111	164	0	0	0	1	278
0643	C1	0	103	167	0	0	0	5	275
0644	BA	2	130	101	0	3	0	2	238
0644	C1	3	113	145	0	0	0	2	263
0645	BA	4	159	153	0	0	0	2	318
0645	C1	2	138	176	0	0	0	1	317
0645	C2	3	195	138	0	1	0	3	340
0646	BA	5	127	119	0	1	0	7	259
0646	C1	3	161	122	0	1	0	4	291
0647	BA	12	140	197	0	0	0	6	355
0647	C1	9	124	224	0	0	0	5	362
0648	BA	7	136	145	0	0	0	8	296
0648	C1	11	101	163	0	1	0	5	281
0649	BA	4	141	154	0	0	0	2	301
0649	C1	5	134	148	0	0	0	3	290
0650	BA	3	166	95	0	0	0	2	266
0650	C1	0	154	100	0	0	0	4	258
0651	BA	1	159	359	0	0	0	6	525
0651	EX	3	88	90	0	0	0	4	185
0652	BA	3	101	187	0	0	0	3	294
0652'	C1'	3	129	184	0	3	0	8	327
0653	BA	3	132	191	0	0	0	4	330
0653	C1	3	97	195	0	0	0	6	301
0654'	BA'	19	204	248	0	2	0	5	478
0654	C1	21	150	270	0	3	0	7	451
0655	BA	3	155	227	0	1	0	10	396
0655	EX	2	56	93	0	2	0	1	154
0656	BA	8	133	323	0	0	0	4	468
0656	C1	10	167	309	0	2	0	7	495
0657	BA	13	224	276	0	0	0	4	517
0658	BA	13	129	211	0	0	0	6	359
0658	C1	5	164	175	0	1	0	3	348
0659	BA	11	186	155	0	1	0	4	357
0659	C1	5	206	129	0	0	0	2	342

VII DISTRITO ELECTORAL CUNDUACÁN

ELECCIÓN DE GOBERNADOR

RESULTADOS POR CASILLA

VOTACIÓN TOTAL EMITIDA

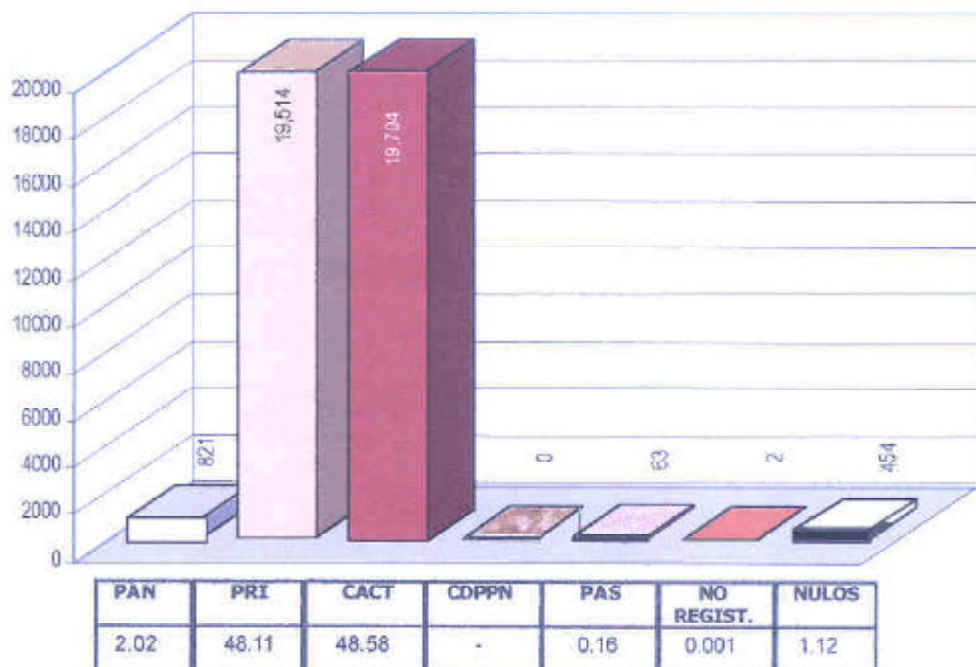
Núm. de Secc.	Tipo de Casilla	PAN	PRI	CACT	CDPPN	PAS	No. Reg.	Votos Nulos	Votación Total
0660	BA	8	147	65	0	2	0	6	228
0661	BA	9	145	167	0	1	0	4	326
0661	EX	1	62	69	0	0	0	1	133
0662	BA	7	142	105	0	0	0	2	256
0662	C1	5	146	90	0	0	0	7	248
0663	BA	5	230	157	0	1	0	4	397
0663'	C1'	10	235	168	0	2	0	7	422
0663	C2	3	224	194	0	1	0	7	429
0664	BA	11	145	247	0	1	0	7	411
0665	BA	8	233	162	0	1	0	5	409
0665	C1	7	257	168	0	1	0	4	437
0666	BA	5	160	135	0	1	0	5	306
0666'	C1'	5	146	128	0	1	0	5	285
0667	BA	2	287	127	0	0	0	6	422
0613	ES MR	9	263	208	0	0	0	3	483

CÓMPUTO DISTRITAL

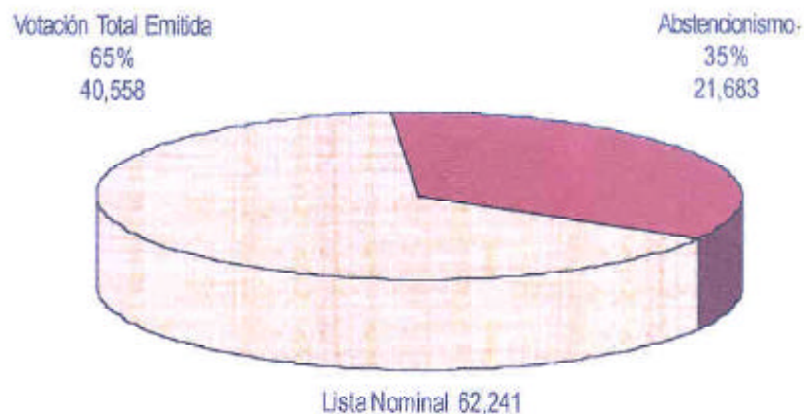
MR	821	19,514	19,704	0	63	2	454	40,558
----	-----	--------	--------	---	----	---	-----	--------

VII DISTRITO ELECTORAL CUNDUACÁN

RESULTADOS FINALES DE LA ELECCIÓN DE GOBERNADOR



PORCENTAJES DE VOTACIÓN TOTAL EMITIDA Y DE ABSTENCIONISMO



VIII DISTRITO ELECTORAL EMILIANO ZAPATA

ELECCIÓN DE GOBERNADOR

RESULTADOS POR CASILLA

VOTACIÓN TOTAL EMITIDA

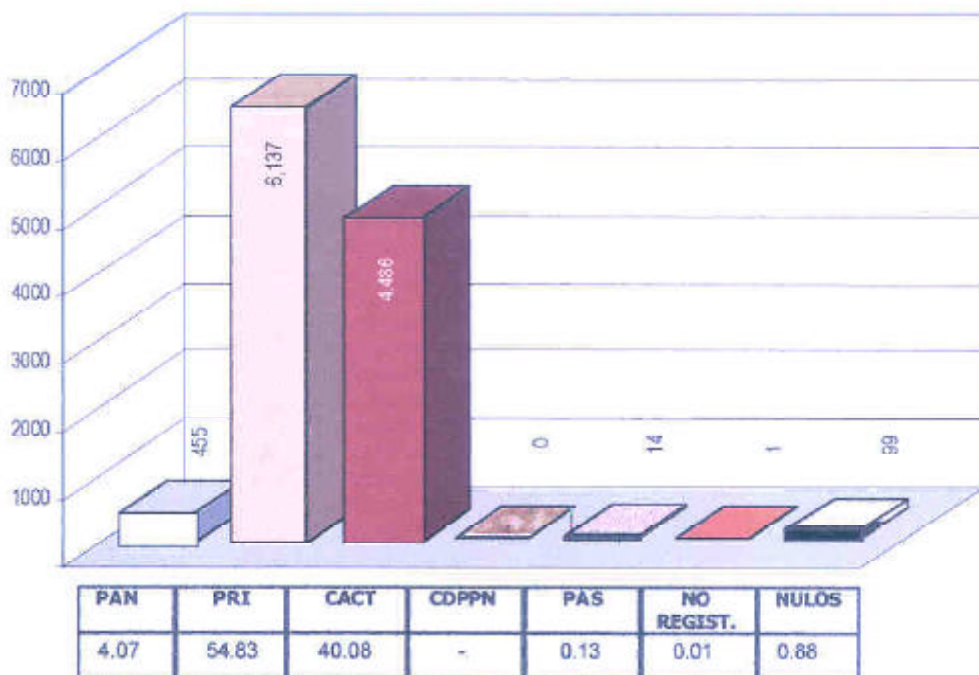
Núm. de Secc.	Tipo de Casilla	PAN	PRI	CACT	CDPPN	PAS	No. Reg.	Votos Nulos	Votación Total
0668	BA	12	241	122	0	0	0	3	378
0668	C1	20	217	130	0	0	0	2	369
0669'	BA'	16	221	103	0	0	0	2	342
0669	C1	15	250	101	0	0	0	7	373
0670	BA	13	134	149	0	0	0	2	298
0670	C1	17	127	136	0	0	0	5	285
0671	BA	12	159	173	0	0	0	1	345
0671	C1	20	171	154	0	0	0	1	346
0672	BA	12	204	159	0	1	0	4	380
0672	C1	17	212	184	0	0	1	3	417
0673	BA	25	194	134	0	0	0	1	354
0673	C1	23	217	131	0	0	0	7	378
0674'	BA'	13	167	130	0	0	0	5	315
0674	C1	21	181	124	0	0	0	3	329
0674'	C2'	16	150	140	0	1	0	8	315
0675	BA	17	118	136	0	0	0	3	274
0675	C1	22	112	123	0	0	0	0	257
0676	BA	12	180	147	0	0	0	2	341
0676	C1	15	186	153	0	0	0	2	356
0677	BA	23	162	129	0	1	0	4	319
0677	C1	19	187	122	0	1	0	4	333
0677	C2	23	187	131	0	0	0	4	345
0678	BA	12	269	140	0	0	0	3	424
0678	C1	8	260	148	0	3	0	1	420
0678	C2	5	242	182	0	0	0	5	434
0679	BA	3	357	114	0	2	0	3	479
0680	BA	5	95	66	0	0	0	0	166
0681	BA	9	247	158	0	0	0	5	419
0682	BA	2	156	243	0	2	0	0	403
0683	BA	3	187	106	0	1	0	2	299
0683	C1	9	167	100	0	1	0	6	283
0670	ES MR	16	180	218	0	1	0	1	416

CÓMPUTO DISTRITAL


MR	455	6,137	4,486	0	14	1	99	11,192
----	-----	-------	-------	---	----	---	----	--------

VIII DISTRITO ELECTORAL EMILIANO ZAPATA

RESULTADOS FINALES DE LA ELECCIÓN DE GOBERNADOR



PORCENTAJES DE VOTACIÓN TOTAL EMITIDA Y DE ABSTENCIONISMO



IX DISTRITO ELECTORAL HUIMANGUILLO

ELECCIÓN DE GOBERNADOR

RESULTADOS POR CASILLA

VOTACIÓN TOTAL EMITIDA

Núm. de Secc.	Tipo de Casilla	PAN	PRI	CACT	CDPPN	PAS	No. Reg.	Votos Nulos	Votación Total
0684	BA	5	131	142	0	0	0	1	279
0684	C1	6	142	140	0	1	0	4	293
0685	BA	7	126	120	0	0	0	3	256
0685	C1	6	109	119	0	1	0	4	239
0686'	BA'	5	185	123	0	1	0	2	316
0686	C1	8	177	138	0	0	0	1	324
0687	BA	7	194	169	0	0	0	3	373
0687'	C1'	9	166	188	0	1	0	2	366
0688	BA	3	143	126	0	2	0	1	275
0688	C1	11	101	144	0	1	0	2	259
0689	BA	2	136	149	0	1	0	1	289
0689	C1	5	131	132	0	0	0	3	271
0690	BA	12	216	201	0	0	0	8	437
0691	BA	6	134	109	0	0	0	0	249
0691	C1	6	99	118	0	0	0	2	225
0692	BA	4	204	147	0	0	0	1	356
0692	C1	7	208	113	0	2	0	3	333
0693'	BA'	5	130	149	0	0	0	0	284
0693	C1	5	142	144	0	1	0	2	294
0694	BA	6	181	165	0	0	0	4	356
0694	C1	3	201	161	0	0	0	2	367
0694	C2	6	169	174	0	1	0	5	355
0695'	BA'	4	163	166	0	0	0	0	333
0695'	C1'	10	144	175	0	1	0	1	331
0696	BA	9	164	119	0	2	0	3	297
0696	C1	16	156	123	0	0	0	3	298
0697	BA	11	172	192	0	1	0	1	377
0697'	C1'	10	188	180	0	0	0	5	383
0698	BA	6	100	125	0	0	0	5	236
0698'	C1'	5	90	133	0	1	0	2	231
0699	BA	2	151	140	0	3	0	4	300
0699*	C1*	6	135	156	0	0	0	3	300
0699	C2	4	141	153	0	0	0	3	301
0700	BA	10	130	160	0	1	0	2	303
0700	C1	10	140	163	0	1	0	3	317
0701	BA	3	90	127	0	1	0	2	223
0701	C1	3	82	129	0	1	0	1	216
0702	BA	6	216	166	0	1	0	1	390
0703	BA	7	166	203	0	0	0	9	385
0703»	C1»	3»	189»	182»	0»	0»	0»	5»	379»
0704	BA	12	104	192	0	2	0	17	327
0704	C1	9	126	183	0	0	0	2	320
0705	BA	6	230	201	0	2	0	7	446
0706	BA	11	242	166	0	0	0	2	421
0706	C1	4	178	214	0	2	0	1	399
0707	BA	5	225	241	0	0	0	4	475
0707	C1	6	243	200	0	1	0	9	459
0708	BA	3	288	171	0	0	0	4	466
0708	C1	7	251	191	0	0	0	4	453
0709	BA	3	140	120	0	0	0	0	263



INSTITUTO ELECTORAL DE TABASCO

IX DISTRITO ELECTORAL HUIMANGUILLO ELECCIÓN DE GOBERNADOR

RESULTADOS POR CASILLA

VOTACIÓN TOTAL EMITIDA

Núm. de Secc.	Tipo de Casilla	PAN	PRI	CACT	CDPPN	PAS	No. Reg.	Votos Nulos	Votación Total
0710	BA	3	116	158	0	0	0	4	281
0710	C1	6	153	144	0	0	0	1	304
0711'	BA'	6	138	161	0	0	0	3	308
0711	C1	3	130	159	0	0	0	5	297
0712	BA	2	157	194	0	0	0	3	356
0712'	C1'	5	178	211	0	0	0	6	400
0713'	BA'	9	172	129	0	1	0	3	314
0713'	C1'	4	173	133	0	0	0	4	314
0714	BA	7	209	172	0	0	0	3	391
0714	C1	3	162	231	0	1	0	0	397
0715	BA	2	53	5	0	0	0	0	60
0716	BA	6	199	155	0	0	0	4	364
0716'	C1'	1	194	152	0	2	0	0	349
0717'	BA'	5	197	185	0	0	0	0	387
0718	BA	5	181	186	0	0	0	3	375
0718	C1	5	206	173	0	2	0	4	390
0719	BA	3	155	193	0	1	0	7	359
0719'	C1'	3	187	166	0	0	0	5	361
0720'	BA'	5	188	129	0	0	0	6	328
0720'	C1'	11	165	147	0	0	0	0	323
0721	BA	7	192	137	0	0	0	5	341
0721'	C1'	7	168	145	0	0	0	4	324
0722'»	BA'»	7»	268»	231»	0»	1»	0»	0»	507»
0722	C1	10	235	215	0	3	0	3	466
0723	BA	13	217	217	0	3	0	4	454
0723'	C1'	8	231	200	0	3	0	5	447
0724	BA	8	242	153	0	1	0	4	408
0724	C1	5	219	164	0	0	0	7	395
0725*	BA*	5	165	213	0	1	0	3	387
0725*	C1*	5	168	246	0	0	0	7	426
0726	BA	6	100	111	0	4	0	5	226
0726'	C1'	8	120	87	0	1	0	7	223
0727	BA	9	322	115	0	0	0	6	452
0727	C1	16	291	106	0	2	0	1	416
0727'	C2'	9	310	103	0	2	0	2	426
0728	BA	3	211	137	0	1	0	1	353
0728	C1	5	191	161	0	1	1	2	361
0729	BA	13	267	173	0	0	0	5	458
0729'	C1'	3	256	168	0	4	0	6	437
0729'	C2'	6	260	183	0	0	0	8	457
0730'	BA'	1	147	188	0	0	0	3	339
0730	C1	1	172	127	0	1	0	5	306
0731	BA	4	187	167	0	3	0	5	366
0731	C1	0	176	220	0	1	0	0	397
0732'	BA'	4	255	119	0	0	0	0	378
0733	BA	6	247	170	0	3	0	10	436
0733	C1	5	229	191	0	0	0	3	428
0734	BA	8	82	44	0	0	0	0	134
0735'	BA'	14	199	123	0	1	0	0	337
0735	C1	6	160	133	0	0	0	8	307

IX DISTRITO ELECTORAL HUIMANGUILLO

ELECCIÓN DE GOBERNADOR

RESULTADOS POR CASILLA

VOTACIÓN TOTAL EMITIDA

Núm. de Secc.	Tipo de Casilla	PAN	PRI	CACT	CDPPN	PAS	No. Reg.	Votos Nulos	Votación Total
0736	BA	15	149	58	0	1	0	3	226
0736	C1	16	173	68	0	1	0	3	261
0737	BA	6	135	112	0	1	0	5	259
0738	BA	17	267	111	0	0	0	5	400
0738*	C1*	11	256	135	0	1	0	5	408
0739	BA	6	218	28	0	1	0	5	258
0740	BA	0	58	21	0	0	0	0	79
0741	BA	11	220	207	0	3	0	10	451
0741	C1	9	240	186	0	2	0	3	440
0742	BA	4	204	141	0	1	0	1	351
0742	C1	1	197	155	0	1	0	1	355
0743'	BA'	14	227	147	0	2	0	4	394
0743	C1	8	179	191	0	1	0	3	382
0744	BA	11	100	126	0	5	0	1	243
0744	C1	6	99	127	0	5	0	1	238
0745	BA	4	105	124	0	0	0	5	238
0746	BA	8	215	67	0	2	0	8	300
0746'	C1'	6	181	74	0	0	0	3	264
0747	BA	15	210	156	0	1	1	5	388
0747	C1	16	140	198	0	0	0	5	359
0748'	BA'	9	171	185	0	1	0	3	369
0748	C1	5	164	166	0	0	0	9	344
0749	BA	9	260	72	0	2	0	5	348
0750*	BA*	6	153	91	0	1	0	4	255
0751	BA	3	69	56	0	0	0	2	130
0752	BA	7	119	166	0	1	0	4	297
0753	BA	2	139	106	0	3	0	3	253
0754	BA	5	174	117	0	1	0	1	298
0755	BA	6	48	111	0	2	0	0	167
0756*	BA*	2	175	88	0	0	0	0	265
0756'	C1'	8	141	105	0	1	0	3	258
0757	BA	8	167	103	0	1	0	7	286
0757'	C1'	15	148	129	0	0	0	5	297
0758	BA	14	183	109	0	3	0	6	315
0759'	BA'	0	171	127	0	0	0	0	298
0759'	C1'	2	162	88	0	1	0	0	253
0760	BA	7	181	63	0	1	0	3	255
0760	C1	12	133	66	0	2	0	2	215
0761	BA	1	60	55	0	0	0	3	119
0762	BA	8	126	53	0	0	0	4	191
0763	BA	1	100	114	0	1	0	0	216
0763	C1	3	112	107	0	0	0	3	225
0764	BA	6	122	168	0	2	0	2	300
0765	BA	10	158	120	0	2	0	6	296
0765	C1	19	154	101	0	1	0	7	282
0766	BA	13	95	110	0	0	0	1	219
0766	C1	4	102	94	0	0	0	3	203
0767'	BA'	6	149	74	0	0	0	0	229
0767	C1	10	108	99	0	2	0	4	223
0768	BA	3	131	84	0	2	0	0	220



IX DISTRITO ELECTORAL HUIMANGUILLO

ELECCIÓN DE GOBERNADOR

RESULTADOS POR CASILLA

VOTACIÓN TOTAL EMITIDA

Núm. de Secc.	Tipo de Casilla	PAN	PRI	CACT	CDPPN	PAS	No. Reg.	Votos Nulos	Votación Total
0768	C1	4	156	72	0	0	0	1	233
0769'	BA'	18	210	129	0	1	0	8	366
0770	BA	3	133	115	0	1	0	5	257
0770	C1	2	158	95	0	1	0	4	260
0771	BA	12	186	152	0	0	0	4	354
0772*	BA*	3	185	44	0	1	0	0	233
0773	BA	6	131	70	0	0	0	2	209
0773	C1	8	116	60	0	3	0	5	192
0774	BA	13	205	95	0	2	0	4	319
0775	BA	6	113	35	0	0	0	3	157
0776	BA	7	164	85	0	1	0	3	260
0777	BA	8	131	39	0	2	0	3	183
0777	C1	5	132	48	0	2	0	10	197
0778	BA	14	284	26	0	2	0	0	326
0779*	BA*	6	241	58	0	3	0	8	316
0780	BA	5	237	60	0	2	0	4	308
0687	ES MR	9	434	305	0	4	0	4	756

CÓMPUTO DISTRITAL

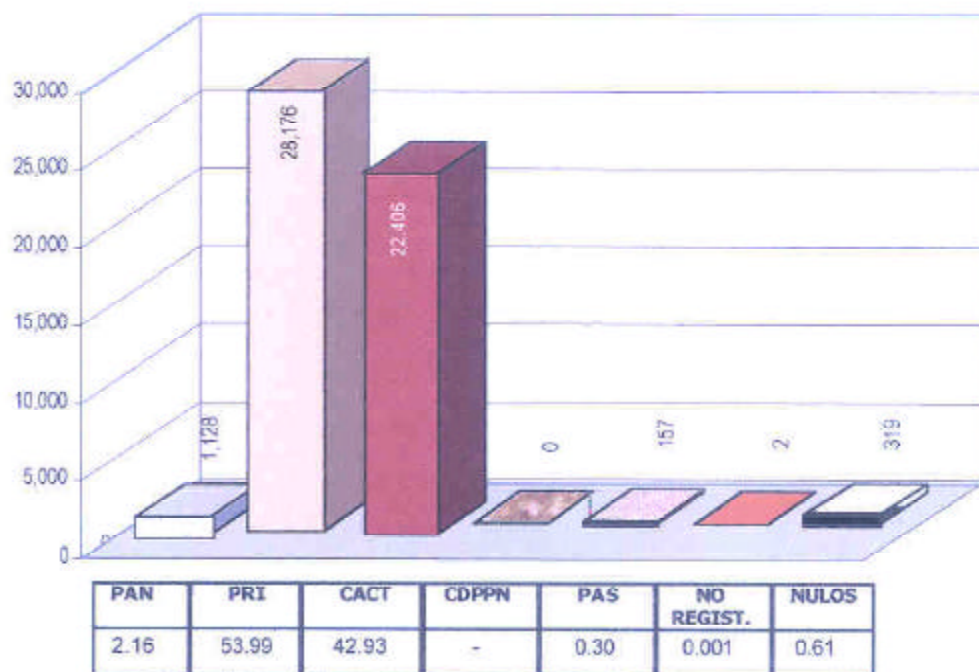
MR	1,138	28,633	22,819	0	158	2	571	53,321
----	-------	--------	--------	---	-----	---	-----	--------

RECOMPOSICIÓN DEL CÓMPUTO DISTRITAL SEGÚN RESOLUCIÓN TEC-30/RI/ACT/001/2001 Y TET-31/RI-PVE-002/2001 DEL TRIBUNAL ELECTORAL DE TABASCO

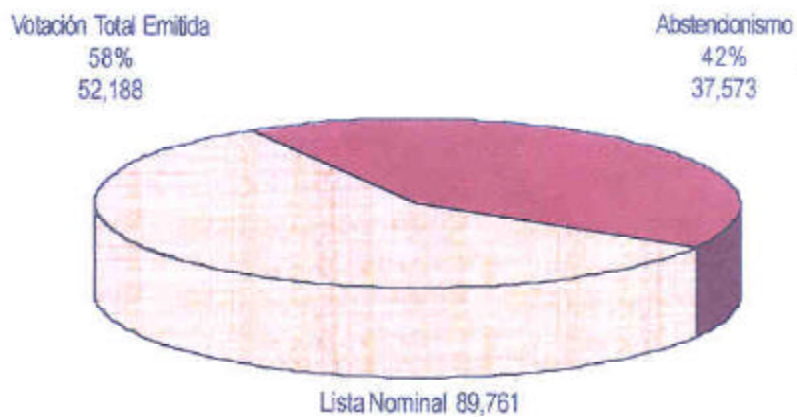
MR	1,128	28,176	22,406	0	157	2	319	52,188
----	-------	--------	--------	---	-----	---	-----	--------

IX DISTRITO ELECTORAL HUIMANGUILLO

RESULTADOS FINALES DE LA ELECCIÓN DE GOBERNADOR



PORCENTAJES DE VOTACIÓN TOTAL EMITIDA Y DE ABSTENCIONISMO





INSTITUTO ELECTORAL DE TABASCO

X DISTRITO ELECTORAL JALAPA ELECCIÓN DE GOBERNADOR

RESULTADOS POR CASILLA

VOTACIÓN TOTAL EMITIDA

Núm. de Secc.	Tipo de Casilla	PAN	PRI	CACT	CDPPN	PAS	No. Reg.	Votos Nulos	Votación Total
0781'	BA'	6	228	239	0	2	0	3	478
0781	C1	7	237	216	0	2	1	2	465
0782'	BA'	1	162	159	0	0	0	1	323
0782	C1	8	169	166	0	0	0	4	347
0783'	BA'	5	198	147	0	0	0	2	352
0783	C1	5	170	164	0	0	0	2	341
0784	BA	7	121	87	0	1	0	3	219
0785	BA	5	179	86	0	0	0	1	271
0785'	C1'	11	175	74	0	1	0	4	265
0786'	BA'	4	244	85	0	0	0	3	336
0786'	C1'	3	248	111	0	0	0	4	366
0787*	BA*	3	204	72	0	1	0	1	281
0788	BA	2	248	195	0	4	0	9	458
0789	BA	7	255	142	0	0	0	5	409
0789	C1	6	228	160	0	0	0	2	396
0790*	BA*	1	94	24	0	0	0	0	119
0791	BA	6	144	82	0	1	0	1	234
0792	BA	7	222	176	0	0	0	2	407
0792	C1	14	262	131	0	4	0	5	416
0793	BA	3	183	116	0	0	0	12	314
0793'	C1'	3	205	105	0	0	0	6	319
0794	BA	4	195	90	0	0	0	6	295
0794	C1	5	169	88	0	1	0	5	268
0795'	BA'	6	174	88	0	2	0	3	273
0795'	C1'	3	179	124	0	0	0	6	312
0796	BA	12	148	151	0	2	0	8	321
0797	BA	0	47	12	0	0	0	0	59
0798'	BA'	4	242	153	0	1	0	2	402
0798	C1	5	215	159	0	1	0	3	383
0799	BA	10	257	195	0	1	0	4	467
0800	BA	21	244	89	0	0	0	1	355
0800	C1	8	282	96	0	3	0	3	392
0801'»	BA'»	6»	203»	82»	0»	1»	0»	5»	297»
0801*	C1*	4	162	125	0	2	0	1	294
0802	BA	11	336	177	0	1	0	6	531
0803	BA	3	188	111	0	0	0	3	305
0803	C1	3	159	117	0	3	0	3	285
0804	BA	11	186	87	0	0	0	2	286
0804	C1	5	185	60	0	1	0	7	258
0805	BA	1	95	73	0	0	0	2	171
0806	BA	9	317	147	0	2	0	5	480
0807	BA	22	219	118	0	3	0	5	367
0808	BA	6	224	101	0	1	0	3	335
0808	C1	5	169	133	0	0	0	2	309
0782	ES MR	7	211	150	0	1	0	3	372

CÓMPUTO DISTRITAL

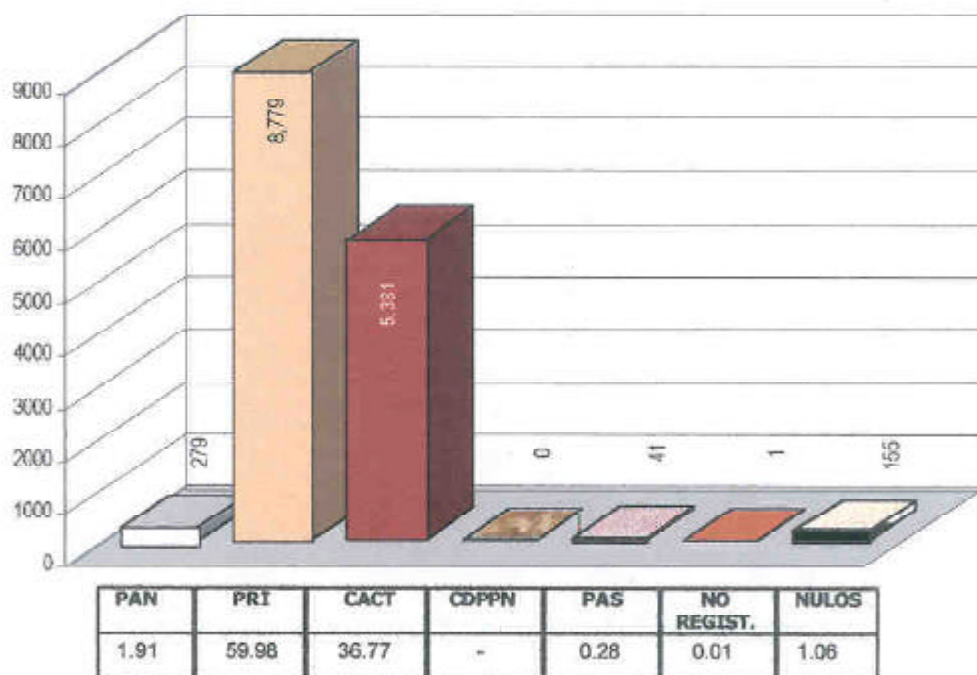
MR	285	8,982	5,463	0	42	1	160	14,933
----	-----	-------	-------	---	----	---	-----	--------

RECOMPOSICIÓN DEL CÓMPUTO DISTRITAL SEGÚN RESOLUCIÓN TEC-30/RI/ACT/001/2001 Y
TET-31/RI-PVE-002/2001 DEL TRIBUNAL ELECTORAL DE TABASCO

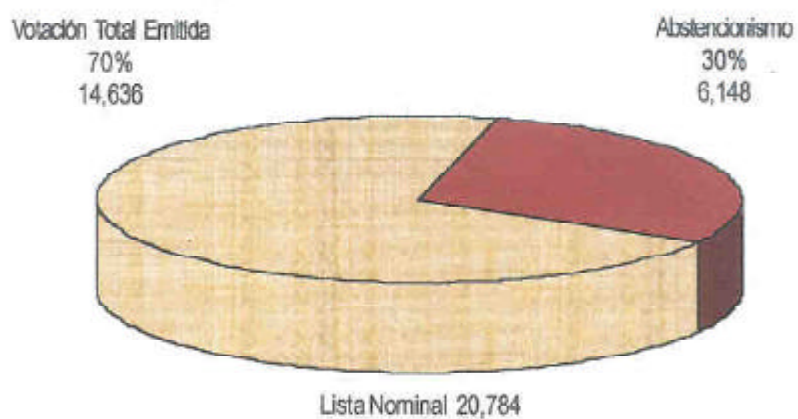
MR	279	8,779	5,381	0	41	1	155	14,636
----	-----	-------	-------	---	----	---	-----	--------

X DISTRITO ELECTORAL JALAPA

RESULTADOS FINALES DE LA ELECCIÓN DE GOBERNADOR



PORCENTAJES DE VOTACIÓN TOTAL EMITIDA Y DE ABSTENCIONISMO





INSTITUTO ELECTORAL DE TABASCO

XI DISTRITO ELECTORAL JALPA DE MÉNDEZ ELECCIÓN DE GOBERNADOR

RESULTADOS POR CASILLA

VOTACIÓN TOTAL EMITIDA

Núm. de Secc.	Tipo de Casilla	PAN	PRI	CACT	CDPPN	PAS	No. Reg.	Votos Nulos	Votación Total
0809	BA	4	149	201	0	0	0	1	355
0809	C1	5	142	198	0	0	0	0	345
0810	BA	1	217	237	0	0	0	3	458
0810	C1	4	178	257	0	1	0	1	441
0810	C2	4	197	222	0	0	0	4	427
0811	BA	6	213	250	0	0	0	2	471
0811'	C1'	4	237	234	0	1	0	3	479
0812'	BA'	6	147	232	0	0	0	1	386
0812	C1	12	169	214	0	2	0	2	399
0813	BA	16	169	240	0	0	0	7	432
0813	C1	11	183	266	0	5	0	2	467
0814	BA	6	139	207	0	3	0	1	356
0814	C1	14	154	190	0	0	0	2	360
0815	BA	10	147	228	0	0	0	1	386
0815	C1	12	167	206	0	1	0	2	388
0816	BA	6	200	180	0	1	0	3	390
0816	C1	13	194	203	0	0	0	0	410
0817	BA	3	111	210	0	0	0	4	328
0817	C1	4	131	207	0	0	0	0	342
0818	BA	1	214	266	0	0	0	2	483
0819	BA	5	114	124	0	2	0	3	248
0819	C1	4	150	108	0	1	0	2	265
0820	BA	2	167	129	0	0	0	2	300
0821	BA	3	204	234	0	1	0	5	447
0821	C1	12	233	210	0	0	0	4	459
0822'»	BA'»	6»	226»	194»	0»	0»	2»	3»	431»
0822*	C1*	2	214	267	0	0	0	1	484
0823»	BA»	19»	204»	204»	0»	1»	0»	1»	429»
0823	C1	18	154	274	0	1	0	1	448
0823	C2	29	171	228	0	1	0	0	429
0824	BA	16	122	217	0	0	0	2	357
0824	C1	26	105	212	0	0	0	3	346
0825	BA	5	229	303	0	0	0	3	540
0825	C1	6	239	255	0	1	0	1	502
0826	BA	5	254	271	0	1	0	3	534
0826	C1	7	206	283	0	0	0	1	497
0827'	BA'	2	198	233	0	0	0	5	438
0827	C1	6	152	270	0	1	0	0	429
0827	C2	3	186	239	0	0	0	5	433
0828	BA	3	187	156	0	0	0	1	347
0828	C1	2	154	172	0	0	0	3	331
0829	BA	7	269	285	0	2	0	2	565
0829	C1	7	184	333	0	3	0	1	528
0829	C2	5	212	290	0	1	0	1	509
0830	BA	1	82	122	0	0	0	0	205
0831	BA	6	156	166	0	0	0	4	332
0831	C1	15	161	141	0	0	0	0	317
0832	BA	6	249	273	0	0	0	0	528
0832	C1	1	217	280	0	0	0	4	502
0833	BA	2	166	164	0	2	0	0	334

XI DISTRITO ELECTORAL JALPA DE MÉNDEZ ELECCIÓN DE GOBERNADOR

RESULTADOS POR CASILLA

VOTACIÓN TOTAL EMITIDA

Núm. de Secc.	Tipo de Casilla	PAN	PRI	CACT	CDPPN	PAS	No. Reg.	Votos Nulos	Votación Total
0833	C1	1	152	183	0	0	0	3	339
0834	BA	3	203	183	0	1	0	3	393
0834	C1	5	208	178	0	2	0	4	397
0835	BA	14	242	234	0	0	0	1	491
0836	BA	4	210	310	0	0	0	6	530
0836	C1	2	189	309	0	1	0	5	506
0837	BA	2	103	159	0	1	0	2	267
0838	BA	7	195	312	0	1	0	2	517
0838	C1	12	225	295	0	1	0	6	539
0839	BA	4	287	229	0	0	0	2	522
0839	C1	2	234	244	0	0	0	2	482
0840	BA	1	155	284	0	1	0	10	451
0840'	C1'	4	134	290	0	1	0	0	429
0841»	BA»	2»	273»	270»	0»	0»	0»	8»	553»
0841'	C1'	6	234	278	0	0	0	4	522
0842	BA	11	236	263	0	1	0	1	512
0842	C1	13	202	288	0	0	0	5	508
0843	BA	2	129	142	0	0	0	2	275
0843'	C1'	1	153	148	0	0	0	2	304
0844'	BA'	10	160	136	0	1	0	2	309
0844	C1	8	187	132	0	1	0	4	332
0845	BA	10	192	254	0	2	0	0	458
0845	C1	3	168	272	0	2	0	1	446
0815	ES MR	14	248	246	0	0	0	1	509

CÓMPUTO DISTRITAL

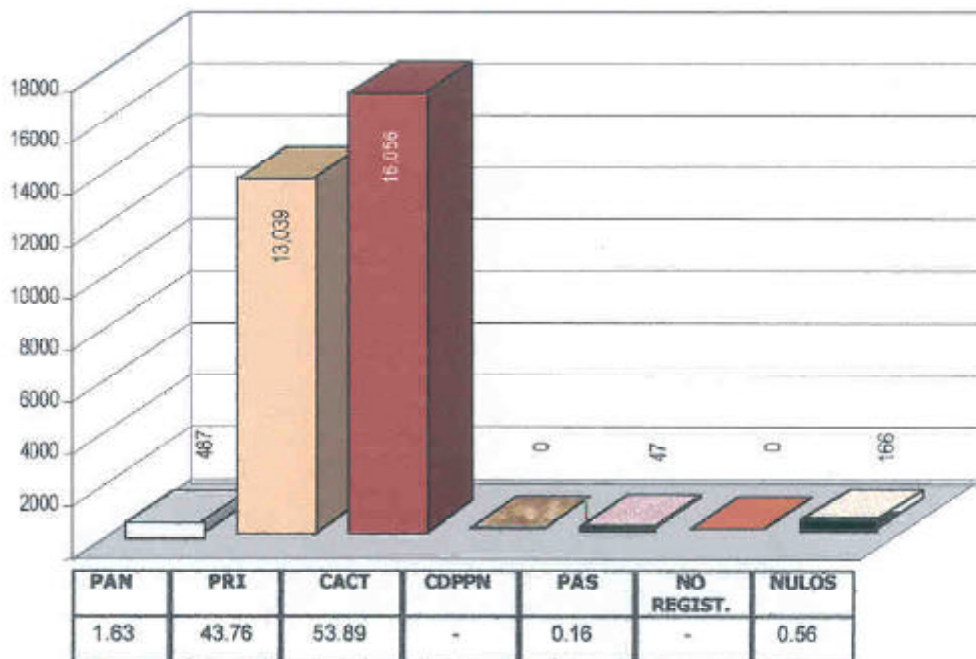
MR	514	13,742	16,724	0	48	2	178	31,208
----	-----	--------	--------	---	----	---	-----	--------

RECOMPOSICIÓN DEL CÓMPUTO DISTRITAL SEGÚN RESOLUCIÓN TEC-30/RI/ACT/001/2001 Y TET-31/RI-PVE-002/2001 DEL TRIBUNAL ELECTORAL DE TABASCO

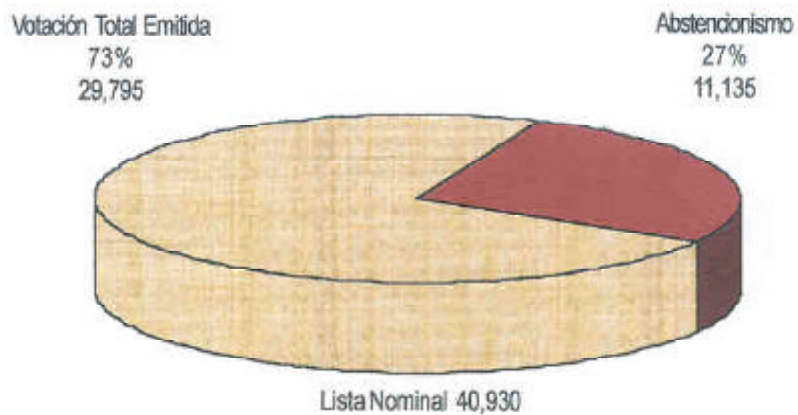
MR	487	13,039	16,056	0	47	0	166	29,795
----	-----	--------	--------	---	----	---	-----	--------

XI DISTRITO ELECTORAL JALPA DE MÉNDEZ

RESULTADOS FINALES DE LA ELECCIÓN DE GOBERNADOR



PORCENTAJES DE VOTACIÓN TOTAL EMITIDA Y DE ABSTENCIONISMO



XII DISTRITO ELECTORAL JONUTA

ELECCIÓN DE GOBERNADOR

RESULTADOS POR CASILLA

VOTACIÓN TOTAL EMITIDA

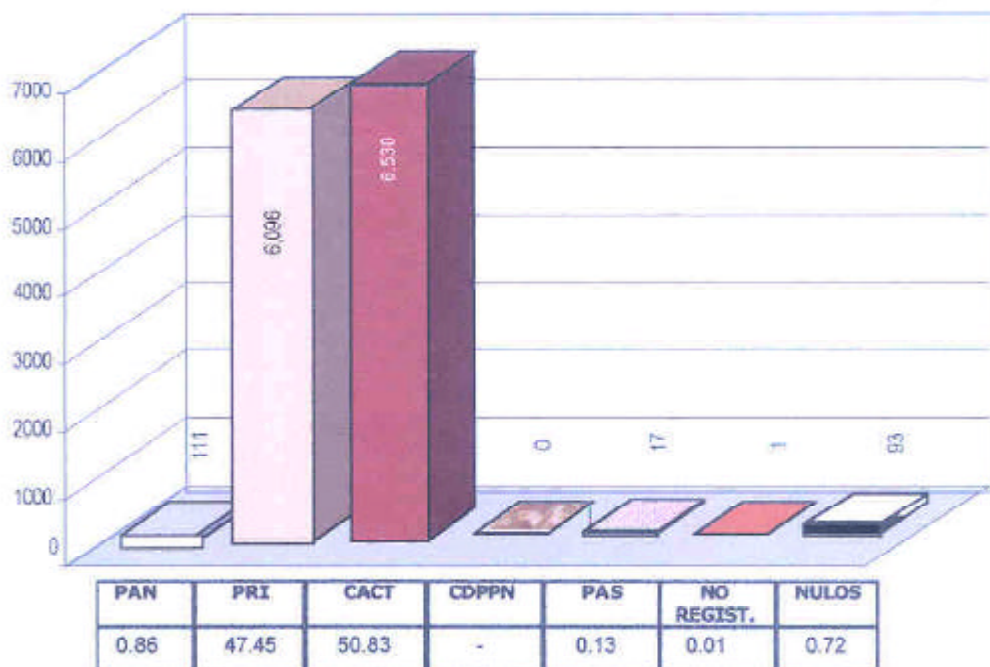
Núm. de Secc.	Tipo de Casilla	PAN	PRI	CACT	CDPPN	PAS	No. Reg.	Votos Nulos	Votación Total
0846	BA	10	247	136	0	0	1	3	397
0846	C1	5	233	163	0	0	0	3	404
0847	BA	10	170	194	0	0	0	4	378
0847'	C1'	6	188	213	0	0	0	4	411
0848	BA	6	175	183	0	0	0	2	366
0848'	C1'	7	164	176	0	0	0	1	348
0849	BA	3	152	187	0	1	0	0	343
0849	C1	3	177	162	0	0	0	2	344
0850	BA	4	91	180	0	2	0	2	279
0851	BA	3	223	282	0	0	0	0	508
0852	BA	3	131	173	0	0	0	8	315
0853	BA	3	138	196	0	0	0	2	339
0854	BA	1	82	55	0	1	0	0	139
0855	BA	0	95	99	0	0	0	0	194
0856	BA	3	103	96	0	0	0	1	203
0857	BA	2	160	125	0	0	0	2	289
0858	BA	0	119	134	0	1	0	6	260
0858	C1	2	166	116	0	4	0	0	288
0859	BA	0	104	112	0	1	0	3	220
0859	EX	3	137	158	0	1	0	2	301
0860	BA	2	196	216	0	0	0	4	418
0861	BA	3	165	204	0	0	0	3	375
0861	C1	2	145	201	0	1	0	4	353
0862	BA	3	121	215	0	0	0	10	349
0863	BA	1	188	198	0	0	0	1	388
0863	C1	0	196	180	0	0	0	3	379
0864	BA	2	99	98	0	0	0	1	200
0865	BA	3	263	203	0	1	0	3	473
0866	BA	1	196	83	0	1	0	1	282
0867	BA	0	135	133	0	0	0	3	271
0868	BA	1	149	267	0	0	0	2	419
0868	C1	0	134	277	0	0	0	2	413
0869	BA	1	195	172	0	0	0	3	371
0869	C1	4	167	185	0	0	0	0	356
0870	BA	2	177	129	0	0	0	2	310
0870	C1	5	144	152	0	1	0	3	305
0871'	BA'	3	222	276	0	1	0	0	502
0847	ES MR	4	149	201	0	1	0	3	358

CÓMPUTO DISTRITAL

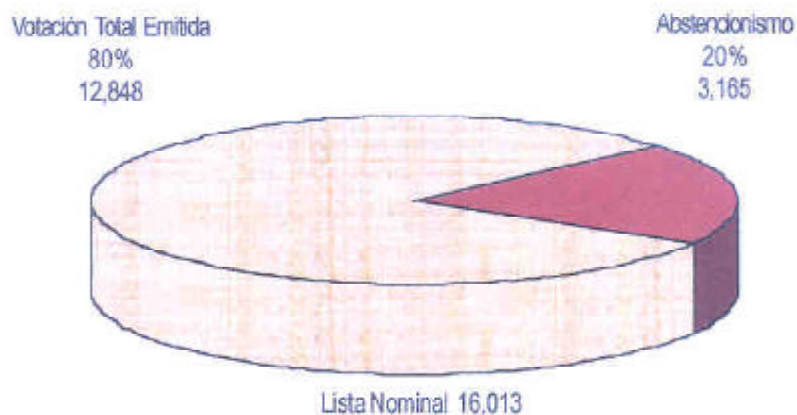
MR	111	6,096	6,530	0	17	1	93	12,848
----	-----	-------	-------	---	----	---	----	--------

XII DISTRITO ELECTORAL JONUTA

RESULTADOS FINALES DE LA ELECCIÓN DE GOBERNADOR



PORCENTAJES DE VOTACIÓN TOTAL EMITIDA Y DE ABSTENCIONISMO



XIII DISTRITO ELECTORAL MACUSPANA

ELECCIÓN DE GOBERNADOR

RESULTADOS POR CASILLA

VOTACIÓN TOTAL EMITIDA

Núm. de Secc.	Tipo de Casilla	PAN	PRI	CACT	CDPPN	PAS	No. Reg.	Votos Nulos	Votación Total
0872	BA	4	150	134	0	2	1	6	297
0872	C1	8	173	126	0	0	0	3	310
0872'	C2'	6	144	157	0	1	0	3	311
0873'	BA'	3	203	125	0	1	0	3	335
0873'	C1'	5	166	157	0	1	0	2	331
0874'	BA'	7	176	158	0	1	0	2	344
0874	C1	10	216	133	0	0	0	3	362
0875	BA	6	194	179	0	1	0	6	386
0875	C1	3	209	154	0	1	0	2	369
0876'	BA'	3	218	140	0	1	0	2	364
0876	C1	4	179	135	0	0	0	2	320
0877	BA	8	236	147	0	1	0	1	393
0877	C1	4	192	165	0	1	0	3	365
0878	BA	2	243	190	0	0	0	7	442
0878'	C1'	10	285	169	0	3	0	5	472
0879	BA	5	190	173	0	0	0	8	376
0879	C1	11	204	183	0	0	0	1	399
0880	BA	6	214	168	0	0	0	4	392
0880	C1	5	212	146	0	0	0	1	364
0881	BA	7	209	137	0	1	0	4	358
0881	C1	9	199	147	0	1	0	2	358
0881	C2	10	198	159	0	1	0	0	368
0882	BA	4	236	184	0	1	0	1	426
0882	C1	6	241	221	0	0	0	4	472
0883	BA	8	159	138	0	4	0	5	314
0883	C1	9	174	123	0	0	0	2	308
0884	BA	10	197	132	0	2	0	7	348
0884'	C1'	5	232	116	0	0	0	2	355
0885	BA	4	190	206	0	2	0	11	413
0885	C1	4	168	218	0	1	0	5	396
0885'	C2'	12	161	216	0	0	0	0	389
0886'	BA'	1	132	127	0	0	0	5	265
0886*	C1*	2	104	114	0	2	0	2	224
0886	EX	1	66	35	0	1	0	1	104
0887	BA	1	71	128	0	1	0	7	208
0888	BA	0	81	74	0	1	0	1	157
0889'	BA'	1	102	195	0	0	0	0	298
0889	C1	2	88	192	0	0	0	7	289
0890	BA	5	194	117	0	2	0	13	331
0890	C1	7	219	116	0	0	0	4	346
0890	EX	4	245	80	0	1	0	6	336
0891	BA	0	172	90	0	0	0	3	265
0892	BA	7	216	238	0	2	0	6	469
0892'	C1'	3	178	270	0	0	0	9	460
0893	BA	3	104	176	0	1	0	3	287
0893'	C1'	6	137	129	0	0	0	0	272
0894	BA	3	93	74	0	0	0	4	174
0895'	BA'	3	138	175	0	1	0	5	322
0895	C1	9	153	174	0	2	0	4	342
0896	BA	9	87	106	0	0	0	3	205



INSTITUTO ELECTORAL DE TABASCO

XIII DISTRITO ELECTORAL MACUSPANA ELECCIÓN DE GOBERNADOR

RESULTADOS POR CASILLA

VOTACIÓN TOTAL EMITIDA

Núm. de Secc.	Tipo de Casilla	PAN	PRI	CACT	CDPPN	PAS	No. Reg.	Votos Nulos	Votación Total
0896	C1	3	105	109	0	0	0	1	218
0897	BA	4	163	281	0	1	0	3	452
0897	C1	3	192	218	0	0	0	3	416
0898	BA	14	156	152	0	0	0	3	325
0898	C1	11	149	143	0	1	0	2	306
0899	BA	15	159	94	0	2	0	4	274
0900	BA	4	104	212	0	0	0	10	330
0900	C1	3	88	275	0	0	0	3	369
0901	BA	10	161	150	0	1	0	1	323
0901	C1	8	154	181	0	2	0	5	350
0902	BA	1	101	140	0	1	0	8	251
0902'	C1'	4	107	131	0	1	0	0	243
0903	BA	6	152	201	0	0	0	6	365
0903	C1	7	143	214	0	0	0	2	366
0904	BA	0	70	36	0	0	0	2	108
0904	EX	3	57	51	0	0	0	0	111
0905	BA	4	121	233	0	0	0	2	360
0905	C1	1	109	268	0	0	0	4	382
0906'	BA'	4	135	279	0	1	0	5	424
0907'	BA'	7	97	156	0	0	0	3	263
0907'	C1'	2	83	146	0	1	0	8	240
0908'	BA'	8	221	86	0	1	0	8	324
0909'	BA'	5	166	269	0	4	0	8	452
0910	BA	1	100	220	0	2	0	1	324
0910	C1	1	95	231	0	0	0	4	331
0911	BA	3	125	273	0	1	0	5	407
0911	C1	6	114	289	0	0	0	3	412
0912	BA	4	90	272	0	1	0	3	370
0912	C1	8	143	238	0	1	0	7	397
0913	BA	6	126	305	0	0	0	3	440
0913	C1	4	127	289	0	1	0	2	423
0914	BA	4	120	274	0	2	0	0	400
0914	C1	3	91	301	0	4	0	6	405
0915'	BA'	4	196	231	0	2	0	9	442
0915'	C1'	3	225	231	0	3	0	7	469
0916	BA	5	124	156	0	0	0	3	288
0916	C1	6	128	154	0	1	0	2	291
0917'	BA'	8	119	168	0	1	0	1	297
0917	C1	2	107	191	0	0	0	3	303
0918	BA	3	93	282	0	0	0	4	382
0918	C1	3	76	287	0	2	0	7	375
0919'	BA'	2	123	205	0	1	0	0	331
0919'	C1'	6	100	230	0	1	0	0	337
0920	BA	1	111	103	0	0	0	4	219
0921	BA	0	84	16	0	0	0	0	100
0922	BA	3	228	281	0	1	0	4	517
0922*	C1*	2	225	255	0	0	0	3	485
0923	BA	5	173	222	0	1	0	3	404
0923	C1	3	218	203	0	0	0	4	428
0924	BA	2	266	237	0	0	0	4	509

XIII DISTRITO ELECTORAL MACUSPANA

ELECCIÓN DE GOBERNADOR

RESULTADOS POR CASILLA

VOTACIÓN TOTAL EMITIDA

Núm. de Secc.	Tipo de Casilla	PAN	PRI	CACT	CDPPN	PAS	No. Reg.	Votos Nulos	Votación Total
0924	C1	2	242	262	0	0	0	3	509
0925	BA	2	176	187	0	1	0	5	371
0925'	C1'	1	186	193	0	0	0	3	383
0926	BA	0	119	56	0	0	0	0	175
0927	BA	8	247	114	0	3	0	5	377
0928'	BA'	3	95	256	0	3	0	0	357
0928	C1	5	113	215	0	2	0	12	347
0929'	BA'	7	136	293	0	2	0	2	440
0929	C1	8	134	258	0	1	0	4	405
0930''	BA''	2	136	223	0	1	0	1	363
0930''	C1''	4	104	234	0	2	0	0	344
0931	BA	1	147	261	0	0	0	4	413
0931	C1	6	145	236	0	0	0	2	389
0932	BA	4	221	161	0	1	0	6	393
0933	BA	3	152	143	0	0	0	0	298
0933	C1	4	161	118	0	1	0	2	286
0934	BA	2	195	143	0	3	0	3	346
0934'	C1'	6	183	160	0	0	0	4	353
0934	C2	8	206	135	0	1	0	2	352
0935	BA	8	205	119	0	1	0	4	337
0935	C1	7	226	105	0	0	0	4	342
0936*	BA*	1	184	72	0	0	0	3	260
0937	BA	29	73	188	0	1	0	4	295
0938	BA	6	144	248	0	0	0	11	409
0938	C1	6	145	256	0	1	0	11	419
0939	BA	6	239	174	0	1	0	7	427
0939	C1	4	267	144	0	1	0	1	417
0940	BA	8	231	70	0	1	0	3	313
0941	BA	5	194	45	0	0	0	0	244
0942	BA	8	177	67	0	0	0	1	253
0942	C1	12	186	52	0	0	0	3	253
0943	BA	9	133	282	0	1	0	8	433
0943	C1	3	186	218	0	0	0	7	414
0944	BA	4	229	69	0	2	0	5	309
0944	EX	4	137	37	0	3	0	4	185
0945	BA	4	197	84	0	1	0	5	291
0945	C1	5	256	75	0	2	0	3	341
0945	C2	9	238	44	0	0	0	4	295
0946	BA	1	233	88	0	1	0	10	333
0946	C1	4	260	40	0	1	0	8	313
0947	BA	5	217	113	0	4	0	5	344
0947	C1	7	209	146	0	2	0	8	372
0948*	BA*	14	145	128	0	1	0	7	295
0948'	C1'	26	147	105	0	0	0	3	281
0949	BA	4	180	34	0	0	0	3	221
0949	EX	5	72	21	0	1	0	0	99
0950'	BA'	8	170	241	0	2	0	6	427
0951	BA	9	264	104	0	0	0	8	385
0952	BA	8	169	107	0	0	0	8	292
0952''	C1''	6	140	114	0	1	0	10	271



INSTITUTO ELECTORAL DE TABASCO

XIII DISTRITO ELECTORAL MACUSPANA ELECCIÓN DE GOBERNADOR

RESULTADOS POR CASILLA

VOTACIÓN TOTAL EMITIDA


Núm. de Secc.	Tipo de Casilla	PAN	PRI	CACT	CDPPN	PAS	No. Reg.	Votos Nulos	Votación Total
0953	BA	75	256	176	0	2	0	7	516
0881	ES MR	9	348	293	0	0	0	2	652

CÓMPUTO DISTRITAL

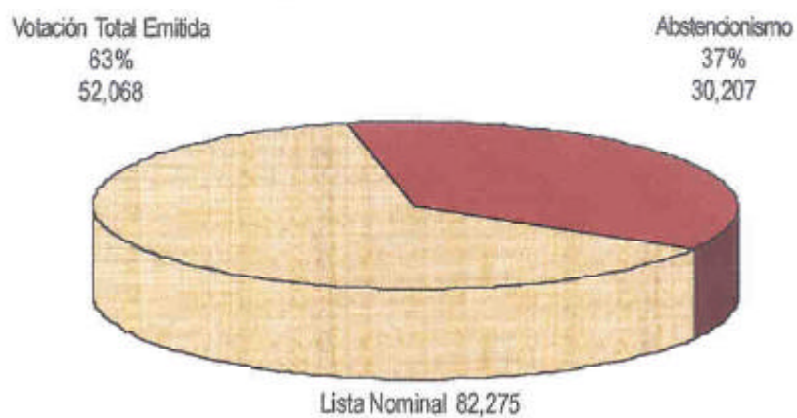
MR	885	25,023	25,422	0	133	1	604	52,068
----	-----	--------	--------	---	-----	---	-----	--------

XIII DISTRITO ELECTORAL MACUSPANA

RESULTADOS FINALES DE LA ELECCIÓN DE GOBERNADOR



PORCENTAJES DE VOTACIÓN TOTAL EMITIDA Y DE ABSTENCIONISMO





INSTITUTO ELECTORAL DE TABASCO

XIV DISTRITO ELECTORAL NACAJUCA ELECCIÓN DE GOBERNADOR

RESULTADOS POR CASILLA

VOTACIÓN TOTAL EMITIDA

Núm. de Secc.	Tipo de Casilla	PAN	PRI	CACT	CDPPN	PAS	No. Reg.	Votos Nulos	Votación Total
0954'	BA'	14	284	226	0	0	0	7	531
0955'	BA'	8	189	181	0	0	0	0	378
0955	C1	8	176	158	0	1	0	1	344
0956	BA	11	202	235	0	0	0	9	457
0956	C1	14	234	189	0	0	0	6	443
0957	BA	15	215	114	0	1	0	3	348
0957	C1	9	222	105	0	0	0	2	338
0958	BA	9	251	176	0	0	0	5	441
0958	C1	11	286	156	0	1	0	11	465
0959	BA	4	152	182	0	0	0	4	342
0959	C1	7	179	149	0	0	0	4	339
0960	BA	6	144	469	0	0	0	7	626
0960	C1	6	106	497	0	0	0	9	618
0961'	BA'	1	88	131	0	0	0	4	224
0962	BA	3	214	392	0	0	0	2	611
0962	C1	3	246	380	0	1	0	3	633
0963	BA	3	210	321	0	1	0	3	538
0963	C1	1	223	305	0	1	0	4	534
0964	BA	17	302	273	0	1	0	5	598
0964	C1	5	285	330	0	1	0	10	631
0965	BA	1	108	180	0	1	0	4	294
0965	C1	1	109	202	0	1	0	10	323
0965	C2	5	117	176	0	4	0	21	323
0966	BA	0	58	291	0	0	0	4	353
0967	BA	4	187	312	0	2	0	8	513
0967	C1	1	183	316	0	0	0	2	502
0968	BA	17	84	306	0	2	0	3	412
0968	C1	2	116	271	0	0	0	6	395
0969	BA	8	158	223	0	1	0	17	407
0969	C1	7	125	268	0	3	0	9	412
0969	EX	2	70	115	0	0	0	2	189
0970	BA	0	233	179	0	1	0	9	422
0970'	C1'	1	229	187	0	1	0	0	418
0971	BA	5	210	259	0	2	0	3	479
0971'	C1'	4	212	271	0	2	0	4	493
0971	C2	4	229	250	0	0	0	6	489
0972'	BA'	3	258	267	0	2	0	7	537
0972'	C1'	1	262	278	0	2	0	2	545
0973	BA	4	233	99	0	0	0	3	339
0974	BA	1	229	305	0	0	0	1	536
0974	C1	2	245	294	0	0	0	2	543
0974'	EX'	5	290	169	0	1	0	4	469
0975	BA	4	183	284	0	3	0	4	478
0976	BA	7	130	248	0	2	0	0	387
0976	C1	7	187	194	0	1	0	1	390
0977	BA	8	137	174	0	0	0	1	320
0977	C1	3	163	130	0	0	0	2	298
0978	BA	1	139	151	0	1	0	0	292
0978	C1	3	129	151	0	0	0	2	285
0979	BA	4	207	191	0	1	0	2	405

XIV DISTRITO ELECTORAL NACAJUCA

ELECCIÓN DE GOBERNADOR

RESULTADOS POR CASILLA

VOTACIÓN TOTAL EMITIDA

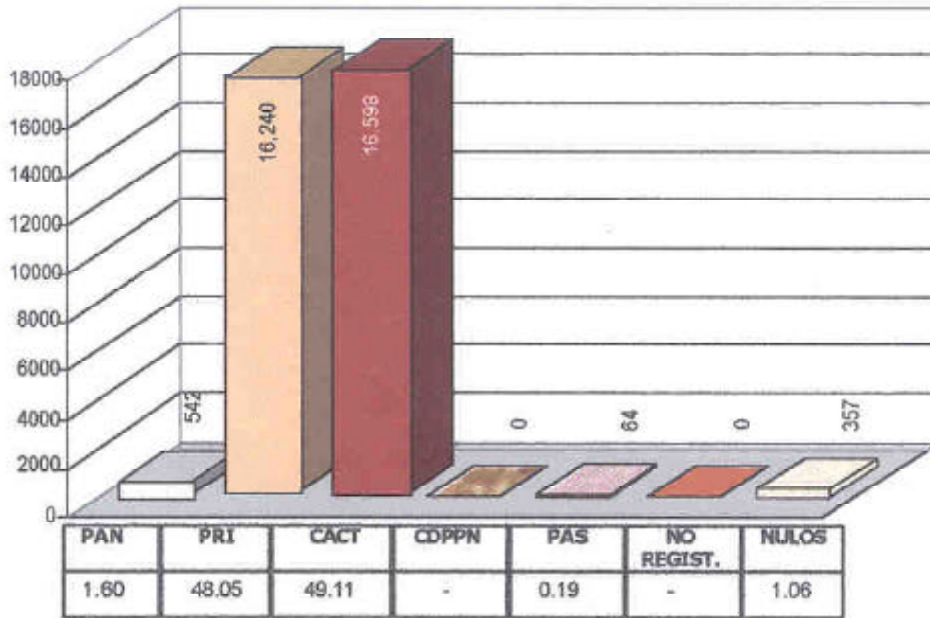
Núm. de Secc.	Tipo de Casilla	PAN	PRI	CACT	CDPPN	PAS	No. Reg.	Votos Nulos	Votación Total
0979'	C1'	10	241	177	0	0	0	0	428
0980'	BA'	5	258	226	0	0	0	0	489
0980	C1	4	270	201	0	2	0	7	484
0981	BA	10	299	152	0	0	0	4	465
0982	BA	4	322	170	0	1	0	5	502
0982	C1	5	278	213	0	0	0	7	503
0982	C2	7	270	212	0	1	0	1	491
0983	BA	7	206	139	0	1	0	2	355
0983	C1	16	177	181	0	1	0	2	377
0984	BA	12	234	101	0	1	0	3	351
0984	C1	7	221	125	0	1	0	7	361
0985'	BA'	12	188	126	0	0	0	1	327
0985'	C1'	1	244	121	0	0	0	9	375
0985	C2	9	196	146	0	1	0	2	354
0986	BA	11	224	167	0	2	0	7	411
0986	C1	17	226	184	0	1	0	6	434
0986'	C2'	6	221	175	0	1	0	6	409
0986	C3	10	212	182	0	1	0	7	412
0986	C4	11	220	152	0	1	0	10	394
0986'	C5'	11	227	165	0	0	0	0	403
0986	C6	8	215	147	0	1	0	10	381
0987	BA	10	234	203	0	0	0	3	450
0987'	C1'	7	235	179	0	2	0	4	427
0988	BA	2	165	134	0	1	0	2	304
0988	C1	8	149	120	0	1	0	1	279
0989	BA	12	195	141	0	1	0	3	352
0989	C1	12	189	139	0	0	0	1	341
0990	BA	11	225	138	0	0	0	6	380
0990	C1	21	215	125	0	2	0	1	364
0957	ES MR	6	256	247	0	0	0	2	511

CÓMPUTO DISTRITAL

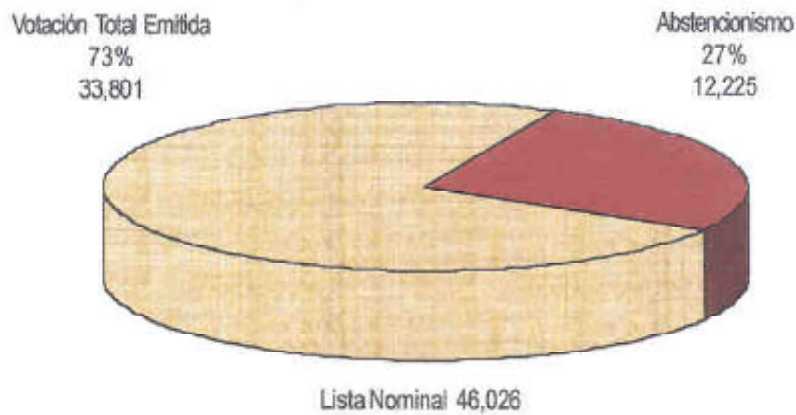
MR	542	16,240	16,598	0	64	0	357	33,801
----	-----	--------	--------	---	----	---	-----	--------

XIV DISTRITO ELECTORAL NACAJUCA

RESULTADOS FINALES DE LA ELECCIÓN DE GOBERNADOR



PORCENTAJES DE VOTACIÓN TOTAL EMITIDA Y DE ABSTENCIONISMO



XV DISTRITO ELECTORAL PARAÍSO ELECCIÓN DE GOBERNADOR

RESULTADOS POR CASILLA

VOTACIÓN TOTAL EMITIDA

Núm. de Secc.	Tipo de Casilla	PAN	PRI	CACT	CDPPN	PAS	No. Reg.	Votos Nulos	Votación Total
0991	BA	6	136	229	0	1	0	3	375
0991	C1	7	134	211	0	1	0	1	354
0992	BA	16	179	217	0	3	0	7	422
0993	BA	14	106	118	0	0	0	1	239
0993	C1	13	94	111	0	1	0	0	219
0994	BA	8	173	185	0	0	0	2	368
0994	C1	3	173	164	0	1	0	2	343
0995	BA	3	109	161	0	0	0	2	275
0995	C1	10	114	166	0	0	0	2	292
0996	BA	6	122	176	0	0	0	2	306
0996	C1	11	127	160	0	1	0	4	303
0997	BA	12	137	168	0	1	0	0	318
0997	C1	5	138	146	0	2	0	0	291
0998	BA	2	132	148	0	0	0	0	282
0998	C1	6	115	147	0	1	0	1	270
0999	BA	4	149	163	0	0	0	0	316
0999'	C1'	13	139	160	0	0	0	1	313
1000	BA	8	189	140	0	0	0	2	339
1000	C1	6	184	123	0	0	0	4	317
1001'»	BA'»	9»	180»	130»	0»	1»	0»	4»	324»
1001	C1	2	145	145	0	0	0	1	293
1002	BA	14	226	214	0	1	0	4	459
1003	BA	9	141	154	0	0	0	2	306
1003	C1	11	141	154	0	2	0	3	311
1004	BA	0	132	170	0	1	0	1	304
1004	C1	4	133	169	0	1	0	0	307
1005»	BA»	7»	171»	167»	0»	1»	0»	4»	350»
1005'	C1'	7	171	200	0	0	0	2	380
1006	BA	1	136	92	0	1	0	1	231
1006	EX	2	140	107	0	0	0	0	249
1007	BA	3	160	171	0	0	0	3	337
1007	C1	1	206	153	0	0	0	6	366
1008	BA	5	154	128	0	0	0	0	287
1008	C1	4	159	104	0	0	0	2	269
1009'	BA'	4	174	273	0	1	0	2	454
1010	BA	2	250	217	0	0	0	1	470
1011	BA	5	201	125	0	0	0	6	337
1011*	C1*	3	191	124	0	0	0	3	321
1012	BA	5	135	141	0	1	0	1	283
1012	C1	3	155	143	0	1	0	2	304
1012	EX	1	120	67	0	0	0	0	188
1013	BA	4	187	179	0	0	0	2	372
1013	C1	0	158	220	0	1	0	3	382
1014	BA	4	210	253	0	1	0	2	470
1014	C1	3	212	275	0	0	0	3	493
1015	BA	1	250	231	0	0	0	4	486
1016	BA	2	215	155	0	0	0	1	373
1016	C1	1	216	159	0	0	0	2	378
1017	BA	8	165	127	0	0	0	2	302
1017	C1	11	142	157	0	2	0	0	312



INSTITUTO ELECTORAL DE TABASCO

XV DISTRITO ELECTORAL PARAÍSO ELECCIÓN DE GOBERNADOR

RESULTADOS POR CASILLA

VOTACIÓN TOTAL EMITIDA

Núm. de Secc.	Tipo de Casilla	PAN	PRI	CACT	CDPPN	PAS	No. Reg.	Votos Nulos	Votación Total
1018	BA	2	193	141	0	0	0	2	338
1018	C1	4	180	161	0	0	0	0	345
1019	BA	5	138	230	0	0	0	3	376
1019	C1	1	175	178	0	0	0	5	359
1020	BA	3	121	149	0	0	0	3	276
1020	C1	4	122	132	0	0	0	2	260
1021'	BA'	8	161	252	0	0	0	6	427
1021	C1	14	159	230	0	0	0	3	406
1022	BA	5	153	274	0	1	0	1	434
1022'	C1'	11	203	201	0	1	0	3	419
1022	C2	3	209	226	0	1	0	0	439
1023	BA	3	182	272	0	0	0	1	458
1023	C1	4	195	256	0	1	0	3	459
1024	BA	6	204	149	0	0	0	0	359
1024'	C1'	4	213	133	0	0	0	0	350
1025	BA	1	129	218	0	0	0	0	348
1025	C1	1	179	192	0	0	0	1	373
1026'	BA'	4	308	246	0	1	0	0	559
1027'	BA'	10	337	198	0	0	0	0	545
1027	C1	15	336	193	0	2	0	4	550
1028	BA	5	234	174	0	0	0	1	414
1028	C1	6	234	166	0	0	0	4	410
1029	BA	1	267	104	0	1	0	12	385
1029	C1	3	261	143	0	2	0	3	412
1030	BA	4	181	101	0	1	0	1	288
1030	C1	5	154	111	0	0	0	0	270
1031	BA	5	267	110	0	0	0	1	383
1032	BA	11	255	153	0	2	0	3	424
1032	C1	3	228	156	0	0	0	4	391
1033	BA	6	138	198	0	0	0	1	343
1033	C1	7	146	171	0	0	0	5	329
1034	BA	3	116	165	0	0	0	2	286
1034*	C1*	4	109	168	0	0	0	1	282
1035	BA	5	128	178	0	0	0	1	312
1035	C1	4	122	162	0	1	0	5	294
1002	ES MR	12	232	268	0	0	0	2	514

CÓMPUTO DISTRITAL

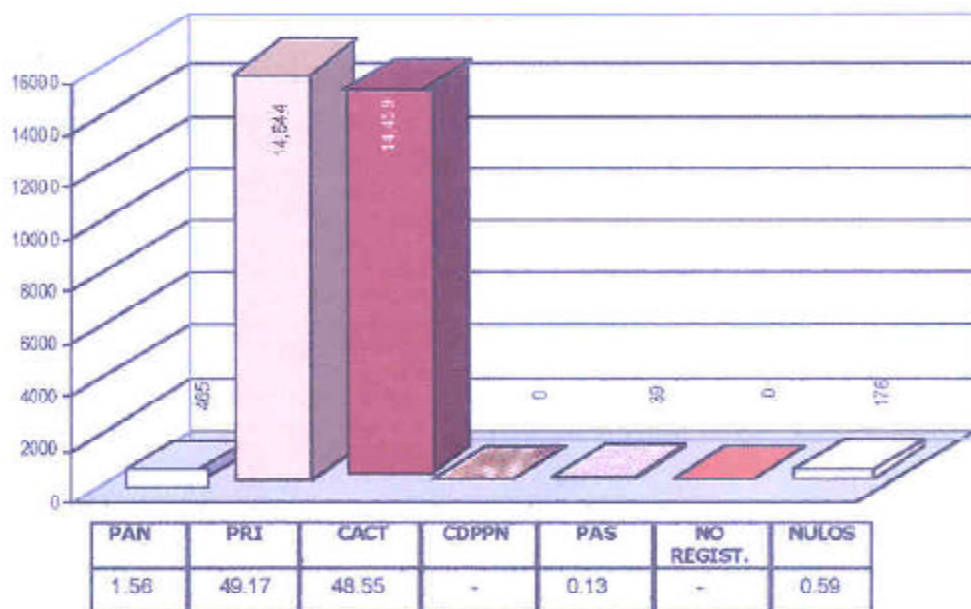
MR	481	14,995	14,756	0	41	0	184	30,457
----	-----	--------	--------	---	----	---	-----	--------

RECOMPOSICIÓN DEL CÓMPUTO DISTRITAL SEGÚN RESOLUCIÓN TEC-30/RI/ACT/001/2001 Y TET-31/RI-PVE-002/2001 DEL TRIBUNAL ELECTORAL DE TABASCO

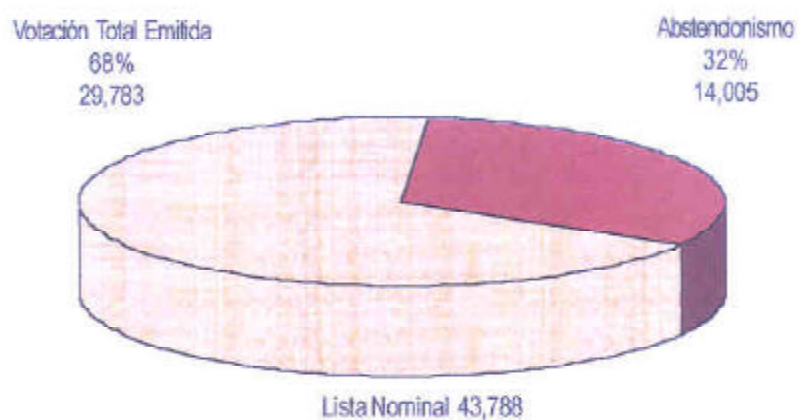
MR	465	14,644	14,459	0	39	0	176	29,783
----	-----	--------	--------	---	----	---	-----	--------

XV DISTRITO ELECTORAL PARAÍSO

RESULTADOS FINALES DE LA ELECCIÓN DE GOBERNADOR



PORCENTAJES DE VOTACIÓN TOTAL EMITIDA Y DE ABSTENCIONISMO





INSTITUTO ELECTORAL DE TABASCO

XVI DISTRITO ELECTORAL TACOTALPA ELECCIÓN DE GOBERNADOR

RESULTADOS POR CASILLA

VOTACIÓN TOTAL EMITIDA

Núm. de Secc.	Tipo de Casilla	PAN	PRI	CACT	CDPPN	PAS	No. Reg.	Votos Nulos	Votación Total
1036	BA	7	196	115	0	0	0	3	321
1036	C1	8	190	93	0	2	0	2	295
1037	BA	5	136	115	0	1	0	6	263
1037	C1	7	156	122	0	0	1	3	289
1038	BA	12	185	219	0	0	0	3	419
1038	C1	9	210	226	0	4	0	2	451
1039	BA	7	167	157	0	0	0	3	334
1039	C1	4	163	142	0	1	0	2	312
1040	BA	8	157	145	0	0	0	8	318
1040	C1	2	140	138	0	0	0	5	285
1041'	BA'	6	367	28	0	1	0	6	408
1042	BA	4	159	52	0	3	0	3	221
1042	C1	2	175	63	0	0	0	1	241
1043	BA	3	97	41	0	1	0	2	144
1044	BA	2	242	129	0	1	0	6	380
1044	C1	4	209	114	0	1	0	12	340
1045	BA	2	200	51	0	0	0	1	254
1046*	BA*	11	262	117	0	0	0	6	396
1047	BA	4	103	52	0	1	0	4	164
1048	BA	6	79	19	0	0	0	5	109
1049	BA	5	184	181	0	0	0	3	373
1049	C1	6	173	171	0	3	0	5	358
1050*	BA*	2	162	141	0	0	0	6	311
1050**	C1**	5	166	116	0	1	0	3	291
1050	EX	4	130	112	0	1	0	7	254
1051	BA	5	145	304	0	2	0	4	460
1051'	EX'	2	23	237	0	0	0	1	263
1051»	EX2»	2»	99»	81»	0»	0»	0»	3»	185»
1051	EX3	3	81	82	0	0	0	3	169
1052	BA	4	196	156	0	2	0	8	366
1052	C1	5	182	180	0	2	0	6	375
1053	BA	4	216	217	0	1	0	7	445
1053	C1	9	211	184	0	1	0	10	415
1054	BA	13	261	147	0	2	0	6	429
1054	EX	3	65	26	0	2	0	5	101
1055	BA	18	213	131	0	2	0	4	368
1055'	C1'	15	226	127	0	0	0	1	369
1056	BA	6	173	287	0	1	0	7	474
1056	EX	6	70	191	0	2	0	10	279
1057	BA	4	307	106	0	1	0	6	424
1058	BA	23	257	190	0	0	0	10	480
1059	BA	2	345	72	0	0	0	2	421
1060	BA	16	149	86	0	0	0	4	255
1060	C1	3	170	105	0	1	0	3	282
1060	EX	7	55	66	0	0	0	0	128
1061	BA	6	102	226	0	0	0	4	338
1061	C1	1	182	127	0	0	0	5	315
1061	EX	0	16	63	0	0	0	1	80
1062	BA	3	198	189	0	2	0	4	396

**XVI DISTRITO ELECTORAL TACOTALPA
ELECCIÓN DE GOBERNADOR****RESULTADOS POR CASILLA****VOTACIÓN TOTAL EMITIDA**

Núm. de Secc.	Tipo de Casilla	PAN	PRI	CACT	CDPPN	PAS	No. Reg.	Votos Nulos	Votación Total
1040	ES MR	12	218	168	0	1	0	2	401

CÓMPUTO DISTRITAL

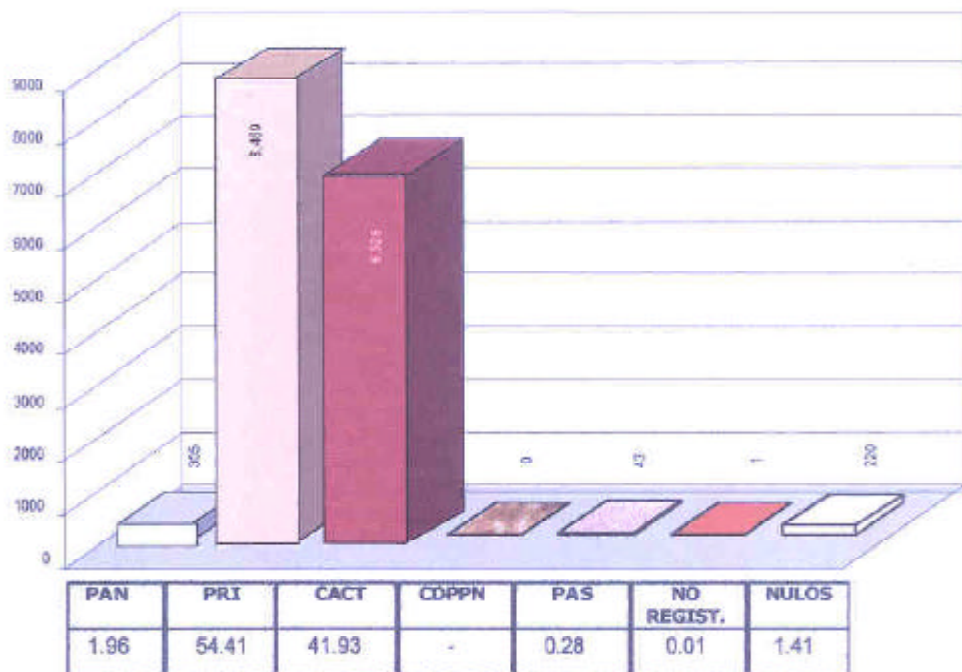
MR	307	8,568	6,607	0	43	1	223	15,749
----	-----	-------	-------	---	----	---	-----	--------

**RECOMPOSICIÓN DEL CÓMPUTO DISTRITAL SEGÚN RESOLUCIÓN TEC-30/RI/ACT/001/2001 Y
TET-31/RI-PVE-002/2001 DEL TRIBUNAL ELECTORAL DE TABASCO**


MR	305	8,469	6,526	0	43	1	220	15,564
----	-----	-------	-------	---	----	---	-----	--------

XVI DISTRITO ELECTORAL TACOTALPA

RESULTADOS FINALES DE LA ELECCIÓN DE GOBERNADOR



PORCENTAJES DE VOTACIÓN TOTAL EMITIDA Y DE ABSTENCIONISMO



XVII DISTRITO ELECTORAL TEAPA ELECCIÓN DE GOBERNADOR

RESULTADOS POR CASILLA

VOTACIÓN TOTAL EMITIDA

Núm. de Secc.	Tipo de Casilla	PAN	PRI	CACT	CDPPN	PAS	No. Reg.	Votos Nulos	Votación Total
1063'	BA'	4	162	131	0	0	0	5	302
1063	C1	10	141	130	0	0	0	0	281
1063	C2	6	131	126	0	0	0	4	267
1064	BA	8	214	135	0	2	0	7	366
1064	C1	6	179	156	0	0	0	8	349
1065»	BA»	1»	143»	137»	0»	0»	0»	2»	283»
1065	C1	3	128	131	0	1	0	3	266
1066	BA	10	175	142	0	1	1	3	332
1066'	C1'	8	177	131	0	1	0	1	318
1067	BA	4	151	161	0	2	0	3	321
1067'	C1'	3	164	149	0	0	0	0	316
1068'	BA'	6	160	168	7	2	0	3	346
1068	C1	5	143	145	0	1	0	3	297
1068'	C2'	7	144	169	0	0	0	6	326
1069	BA	11	165	151	0	0	0	5	332
1069	C1	8	166	146	0	0	0	1	321
1070	BA	11	233	152	0	3	0	2	401
1070	C1	10	206	177	0	0	0	4	397
1071	BA	10	199	140	0	2	0	2	353
1071	C1	7	174	187	0	2	0	4	374
1072	BA	9	153	103	0	1	0	1	267
1072	C1	8	145	119	0	0	1	3	276
1072	C2	5	120	115	0	2	0	1	243
1073	BA	13	179	194	0	0	0	4	390
1073'	C1'	10	214	200	0	2	0	12	438
1074	BA	15	212	123	0	1	0	4	355
1074	C1	10	159	156	0	0	0	3	328
1075'	BA'	2	205	43	0	0	0	1	251
1076	BA	6	231	122	0	1	0	1	361
1077	BA	15	270	172	0	1	0	7	465
1077	EX	3	63	36	0	1	0	3	106
1078	BA	2	157	83	0	1	0	3	246
1078	C1	1	130	120	0	1	0	7	259
1079	BA	12	126	82	0	0	0	2	222
1079	C1	4	133	56	0	1	0	4	198
1080	BA	6	149	61	0	2	0	6	224
1080	C1	0	131	75	0	2	0	2	210
1081	BA	5	151	97	0	1	0	4	258
1081	C1	5	123	89	0	2	0	8	227
1082	BA	5	225	210	0	0	0	7	447
1082	C1	6	226	183	0	1	0	17	433
1082	C2	5	239	179	0	2	0	4	429
1083	BA	9	169	110	0	0	0	4	292
1083	C1	3	196	89	0	0	0	8	296
1084	BA	1	62	68	0	1	0	4	136
1085	BA	0	125	55	0	2	0	2	184
1086	BA	2	161	104	0	1	0	5	273
1087'	BA'	2	120	70	0	0	0	1	193
1088	BA	5	171	142	0	0	0	2	320
1088	C1	2	152	146	0	0	0	0	300



XVII DISTRITO ELECTORAL TEAPA ELECCIÓN DE GOBERNADOR

RESULTADOS POR CASILLA

VOTACIÓN TOTAL EMITIDA

Núm. de Secc.	Tipo de Casilla	PAN	PRI	CACT	CDPPN	PAS	No. Reg.	Votos Nulos	Votación Total
1088	C2	5	157	129	0	0	0	5	296
1074	ES MR	6	198	190	0	1	0	1	396

CÓMPUTO DISTRITAL

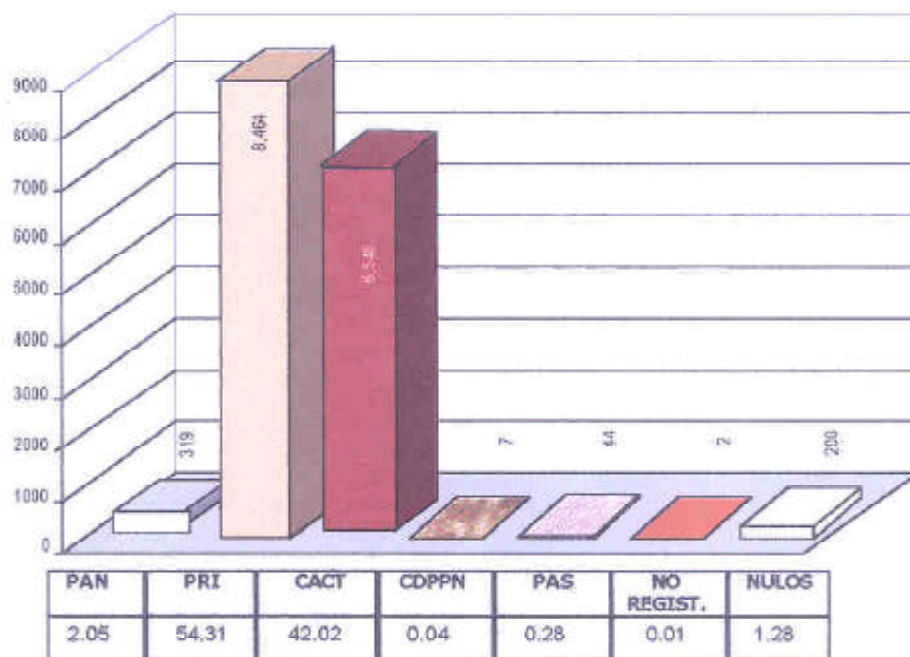
MR	320	8,607	6,685	7	44	2	202	15,867
----	-----	-------	-------	---	----	---	-----	--------

RECOMPOSICIÓN DEL CÓMPUTO DISTRITAL SEGÚN RESOLUCIÓN TEC-30/RI/ACT/001/2001 Y TET-31/RI-PVE-002/2001 DEL TRIBUNAL ELECTORAL DE TABASCO


MR	319	8,464	6,548	7	44	2	200	15,584
----	-----	-------	-------	---	----	---	-----	--------

XVII DISTRITO ELECTORAL TEAPA

RESULTADOS FINALES DE LA ELECCIÓN DE GOBERNADOR



PORCENTAJES DE VOTACIÓN TOTAL EMITIDA Y DE ABSTENCIONISMO





INSTITUTO ELECTORAL DE TABASCO

XVIII DISTRITO ELECTORAL TENOSIQUE ELECCIÓN DE GOBERNADOR

RESULTADOS POR CASILLA

VOTACIÓN TOTAL EMITIDA

Núm. de Secc.	Tipo de Casilla	PAN	PRI	CACT	CDPPN	PAS	No. Reg.	Votos Nulos	Votación Total
1089	BA	6	224	82	0	0	0	1	313
1090	BA	10	156	127	0	2	0	2	297
1090	C1	10	171	105	0	1	0	1	288
1091	BA	11	232	144	0	0	0	2	389
1092'	BA'	14	289	162	0	1	0	5	471
1093	BA	8	104	94	0	1	0	2	209
1093	C1	6	125	89	0	1	0	1	222
1094	BA	11	137	101	0	1	0	6	256
1094	C1	7	142	82	0	0	0	3	234
1095	BA	12	164	96	0	0	0	0	272
1096	BA	8	212	105	0	1	0	1	327
1096'	C1'	6	193	108	0	0	0	2	309
1097	BA	10	172	134	0	0	0	3	319
1097	C1	6	191	119	0	0	0	2	318
1098	BA	6	145	60	0	0	0	2	213
1098	C1	6	158	83	0	2	0	1	250
1099	BA	7	133	99	0	2	0	5	246
1099	C1	4	146	105	0	0	0	4	259
1100	BA	6	127	97	0	1	0	3	234
1100	C1	6	130	85	0	1	0	2	224
1101	BA	5	176	84	0	1	0	2	268
1101	C1	5	177	102	0	0	0	3	287
1102	BA	8	134	100	0	0	0	3	245
1102	C1	6	154	100	0	1	0	6	267
1103	BA	4	124	65	0	0	0	2	195
1103	C1	1	122	86	0	0	0	2	211
1104	BA	5	199	95	0	3	0	2	304
1104	C1	8	233	106	0	1	0	4	352
1104	C2	9	197	101	0	1	0	4	312
1105	BA	7	197	115	0	0	0	4	323
1105	C1	7	153	102	0	3	0	2	267
1106	BA	7	137	103	0	0	0	0	247
1107	BA	13	235	150	0	1	0	4	403
1108	BA	6	153	119	0	0	0	2	280
1108	C1	3	108	120	0	3	0	4	238
1109	BA	1	236	88	0	4	0	4	333
1110	BA	1	116	39	0	1	0	2	159
1111	BA	9	221	96	0	1	0	4	331
1112	BA	2	138	26	0	0	0	2	168
1113	BA	4	136	126	0	1	0	3	270
1113'	C1'	5	133	153	0	0	0	3	294
1114	BA	5	141	109	0	1	0	1	257
1114	C1	1	170	99	0	1	0	3	274
1115'	BA'	11	314	76	0	0	0	2	403
1116'	BA'	10	189	89	0	6	0	4	298
1117	BA	7	234	81	0	1	1	4	328
1118	BA	10	128	61	0	0	0	4	203
1118	C1	6	182	36	0	2	0	3	229
1119	BA	7	179	51	0	1	0	3	241
1119	C1	7	176	34	0	0	0	7	224

XVIII DISTRITO ELECTORAL TENOSIQUE ELECCIÓN DE GOBERNADOR

RESULTADOS POR CASILLA

VOTACIÓN TOTAL EMITIDA

Núm. de Secc.	Tipo de Casilla	PAN	PRI	CACT	CDPPN	PAS	No. Reg.	Votos Nulos	Votación Total
1120	BA	1	51	65	0	1	0	2	120
1121	BA	5	150	113	0	0	0	4	272
1121	C1	9	178	89	0	1	0	5	282
1122	BA	10	198	88	0	0	0	1	297
1123'»	BA'»	6»	192»	95»	0»	1»	0»	5»	299»
1124	BA	3	83	36	0	0	0	0	122
1125	BA	8	150	127	0	2	0	6	293
1126	BA	2	120	153	0	3	0	1	279
1127	BA	5	204	117	0	1	0	7	334
1128	BA	0	145	59	0	2	0	4	210
1128	C1	5	152	61	0	1	0	3	222
1129	BA	1	23	34	0	0	0	0	58
1130	BA	6	177	91	0	1	0	7	282
1130	C1	3	169	116	0	0	0	7	295
1131	BA	16	166	68	0	1	0	4	255
1132	BA	2	67	89	0	0	0	3	161
1133	BA	18	59	20	0	0	0	4	101
1099'	ES MR '	15	291	204	0	0	1	3	514

CÓMPUTO DISTRITAL

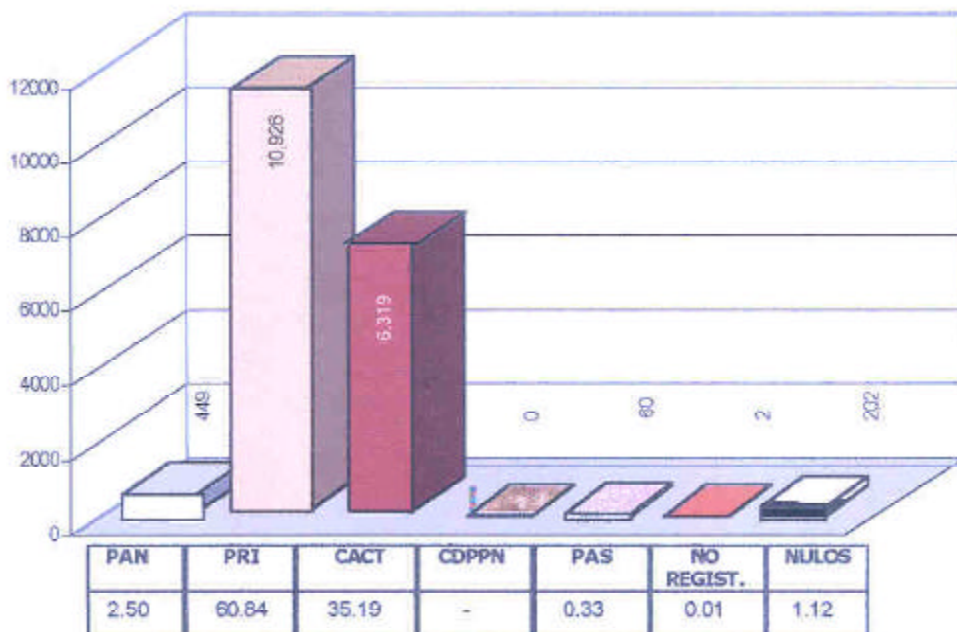
MR	455	11,118	6,414	0	61	2	207	18,257
----	-----	--------	-------	---	----	---	-----	--------

RECOMPOSICIÓN DEL CÓMPUTO DISTRITAL SEGÚN RESOLUCIÓN TEC-30/RI/ACT/001/2001 Y TET-31/RI-PVE-002/2001 DEL TRIBUNAL ELECTORAL DE TABASCO

MR	449	10,926	6,319	0	60	2	202	17,958
----	-----	--------	-------	---	----	---	-----	--------

XVIII DISTRITO ELECTORAL TENOSIQUE

RESULTADOS FINALES DE LA ELECCIÓN DE GOBERNADOR



PORCENTAJES DE VOTACIÓN TOTAL EMITIDA Y DE ABSTENCIONISMO

