



# **COMISIÓN PERMANENTE DE ORGANIZACIÓN ELECTORAL Y EDUCACIÓN CÍVICA**

**Informe del estudio muestral a las  
boletas electorales de las elecciones  
municipales utilizadas en el Proceso  
Electoral Local Ordinario 2023 – 2024:  
características de marcación votos  
nulos y votos reservados**

**Diciembre 2025**





## Contenido

1. Glosario.....	2
2. Presentación.....	3
3. Antecedentes.....	4
4. Metodología .....	7
5. Criterios utilizados .....	10
6. Categorías de marcación .....	10
7. Clasificación de votos según su condición de intencionalidad.....	11
8. Resultados .....	14
9. Tipos de marcas en los VN en los 17 municipios.....	16
10. Tipos de Marcas en los VN, en los municipios muestras de VR .....	19
11. Conclusiones y líneas de acción .....	21



## 1. Glosario

**CED:** Consejo Electoral Distrital y su plural

**CI:** Candidatura Independiente y su plural

**CC:** Candidatura Común y su plural

**CNR:** Candidatura no registrada y su plural

**COE:** Coordinación de Organización Electoral

**CPC:** Coordinación de Participación Ciudadana

**CPP:** Coordinación de Prerrogativas y Partidos Políticos

**DOEEC:** Dirección de Organización Electoral y Educación Cívica

**Guía:** Guía para la revisión del contenido de los paquetes electorales y la aplicación de los cuestionarios del estudio muestral de las boletas electorales utilizadas en las elecciones de Presidencias Municipales del Proceso Electoral Local Ordinario 2023-2024: características de marcación votos nulos y votos reservados

**IEPC Tabasco/Instituto Electoral:** Instituto Electoral y de Participación Ciudadana de Tabasco

**Ley Electoral:** Ley Electoral y de Partidos Políticos del Estado de Tabasco

**Paquete Electoral:** Paquete Electoral que contiene votos válidos, votos nulos, las boletas inutilizadas y boletas sobrantes; de la elección de Gubernatura, Diputaciones Locales y Presidencias Municipales y Regidurías, después del Cómputo Distrital.

**PP:** Partido Político y su plural

**Proceso Electoral/Proceso ordinario:** Proceso Electoral Local Ordinario 2023 - 2024

**SE:** Secretaría Ejecutiva

**SIEE:** Sistema de Información Estatal Electoral

**VN:** Voto nulo y su plural

**VR:** Voto Reservado



## 2. Presentación

En cumplimiento a lo dispuesto en el punto segundo del acuerdo CE/2024/097, aprobado el 30 de octubre del año 2024, a través del cual, el CE instruyó a la DOEEC para que, conforme a sus atribuciones y funciones, ejecutara las actividades establecidas en la Guía aprobada por el Órgano máximo de Dirección.

Dentro de ese contexto, durante el periodo comprendido del 17 de diciembre de 2024 al 12 febrero de 2025<sup>1</sup>, la DOEEC a través del personal que integra la COE llevaron a cabo diversas diligencias enfocadas a la planeación y ejecución de la actividades y procedimientos establecidos en la referida Guía, mismas que se describen en el presente informe, así como también las conclusiones relevantes y el análisis estadístico de los resultados obtenidos.

Cabe hacer mención que, a través del presente informe, el Instituto Electoral da a conocer los resultados de la revisión y análisis de las características de la documentación electoral, contenida en los paquetes electorales, identificados como “recontados” en los 21 CED, correspondientes a las elecciones de Presidencia Municipal, la información relativa a las proporciones de los votos nulos en calidad de voluntarios e involuntarios, así como, las particularidades más frecuentes en las que el electorado anuló su voto, y las características de los votos considerados como reservados, en 7 municipios, relativas a las elecciones en estudio del Proceso Electoral.

Es importante resaltar que, tanto la aplicación de la guía como los resultados obtenidos, no pretendieron en ningún momento calificar los votos válidos y votos nulos puesto que únicamente se clasificaron y documentaron de acuerdo a la forma en la que se encontraron marcados, tomando en consideración lo establecido en los acuerdos CE/2024/020 y CE/2024/065 mediante los cuales se aprobaron el cuadernillo sobre votos válidos y votos nulos, así como los criterios para la calificación de los votos que en su caso, obtengan las candidaturas de partidos políticos, candidaturas comunes o coaliciones canceladas en virtud de las renunciias y candidaturas no registradas.

Finalmente, con la presentación del presente informe, la COEYEC a través de la apertura informativa, garantiza a la población tabasqueña sus derechos fundamentales inherentes al acceso a la información y la transparencia proactiva, contribuyendo con mayor eficiencia a la edificación de un régimen de rendición de cuentas estos como piedras angulares de la colectividad social e indispensables para una gestión pública democrática.

---

<sup>1</sup> En lo sucesivo, todas las fechas se referirán al año 2025, salvo expresión contraria.



### 3. Antecedentes

#### **Determinación de la destrucción de la documentación electoral**

29 de noviembre de 2024

El CE, por votación unánime aprobó el acuerdo CE/2024/101, mediante el cual, a propuesta de la COEYEC y la DOEEC, determinó la destrucción de la documentación y boletas electorales de los procesos electorales locales, para lo cual dispuso los lineamientos para la destrucción y reciclado bajo procedimiento ecológico. Los referidos lineamientos, consideraron la realización de un procedimiento de destrucción mediante la implementación de prácticas ecológicas que permitieron el reciclaje del material utilizado en la documentación electoral y con ello contribuir a la protección del medio ambiente.

#### **Trabajos de separación de las muestras**

Del 17 de diciembre de 2024; 5, 7, 10, 11 y 12 de febrero de 2025

Previo a la destrucción de las boletas electorales el 17 de diciembre de 2024, se dio inicio a los trabajos relativos a la preparación de la documentación electoral sujeta a destrucción entre ellas las boletas correspondientes al proceso ordinario, derivadas de la jornada electoral del 1 de junio de 2024, por lo que se llevó a cabo la clasificación y separación de 177 paquetes electorales particularmente los cuales registraron la mayor cantidad de votos nulos en las elecciones de Presidencia Municipal de los 17 municipios que conforman el Estado de Tabasco, así como 7 sobres con VR de los municipios más representativos (motivo del presente informe)

#### **Organización, revisión y digitalización de las boletas sobrantes, votos válidos y votos nulos para el llenado de cuestionarios**

Del 07 al 16 de enero y 5, 7, 10, 11 y 12 de febrero

El 7 de enero, se integró un equipo de 3 personas de asistencia técnica del SPEN integrantes de la COE y de la CPC, con la finalidad de organizar la documentación electoral para efectos de escanear y digitalizar las boletas con los votos nulos de los paquetes electorales previamente seleccionados, posteriormente en el mes de febrero, se instalaron 5 equipos de cómputo con un escáner cada uno en la sala anexa a la Sala de Sesiones "Mtro. Roberto Félix López" de este Instituto, en donde se concluyó con la etapa de revisión y cuantificación de boletas sobrantes, votos válidos y votos nulos, éstos últimos por tipo de marca.

Cabe hacer mención que, el 20 de diciembre de 2024, el CE declaró el inicio del Proceso Electoral Local Extraordinario para la elección de Personas Juzgadoras del Poder Judicial del estado de Tabasco 2024 – 2025, condición que requirió que los esfuerzos del personal de la DOEEC así como de las diversas áreas de este instituto electoral, se focalizaran en el cumplimiento de las actividades propias de las etapas correspondientes a la preparación de la elección, jornada electoral, cómputos y sumatoria, asignación de cargos y entrega de constancias de mayoría y declaración de validez.



## **Registro de la información de los cuestionarios en el módulo de estudio muestral del Sistema de Información Estatal Electoral (SIEE)**

Del 8 al 12 de febrero

Se inició el día 08 el febrero, con el registro en el módulo de estudio muestra del SIEE de la información contenida en los Cuestionarios 1, aplicados a los 177 paquetes muestra, el día 10 de febrero, se continuó con los trabajos relativos a la revisión y cuantificación boletas sobrantes, votos válidos y votos nulos, clasificando estos últimos por tipo de marca, y el 12 de febrero se concluyó con la actividad correspondiente al escaneo de votos nulos de los 177 paquetes electorales seleccionados. Respecto a los 7 sobres con VR se le aplicó el mismo procedimiento de cuantificar votos válidos y VN, escaneándose los votos reservados.

### **Renombrar los archivos escaneados**

13 de febrero

La información de los cuestionarios 1 y 2, se ingresó al módulo del SIEE correspondiente como un repositorio de documentación, así mismo los archivos digitales de los VN escaneados se renombraron como lo indica la Guía:

VN\_000\_0000\_XY\_YY\_.zip

Donde:

VN= Votos Nulos;

000= tipo de la casilla (B, C, E, S, etc. Según corresponda);

0000= número de la sección electoral;

XX= número de municipio; y

YY= número del CED

Los partidos que contendieron en la elección de Presidencia Municipal del Proceso Electoral Local Extraordinario de 2024-2025, fueron 7 partidos políticos:

Partido Acción Nacional (PAN);

Partido Revolucionario Institucional (PRI);

Partido de la Revolución Democrática (PRD);

Partido Verde Ecologista de México (PVEM);

Partido del Trabajo (PT);

Partido Movimiento Ciudadano (MC) y

Partido Morena.

También se tuvo la participación de CI en los municipios de Cárdenas, Centla y Cunduacán, además Candidaturas Comunes Parciales, conformados por los PP PVEM-MORENA, en los municipios de Balancán, Cárdenas, Comalcalco y Emiliano Zapata, y la de PAN-PRI en los municipios de Centro y Macuspana.



## Las boletas de la elección de Presidencia Municipal:

### a) Candidaturas por PP

PROCESO ELECTORAL LOCAL ORDINARIO 2023 - 2024  
PRESIDENCIA MUNICIPAL Y REGIDURÍAS

ENTIDAD FEDERATIVA: TABASCO  
MUNICIPIO: BALANCÁN

SECTOR: NACIONAL LOCAL  
CIRCUNSCRIPCIÓN ELECTORAL: 01

**Marque el recuadro de su preferencia**

PARTIDO ACCIÓN NACIONAL  ITZEL AZHIZAY HERNÁNDEZ JUÁREZ ROSALÍA RAMÍREZ LÓPEZ	PARTIDO REVOLUCIONARIO INSTITUCIONAL  [Blank]
PARTIDO DE LA REVOLUCIÓN DEMOCRÁTICA  ITZEL AREVALO ABREU CITLALLY MARQUEZ BELUETAS	PARTIDO VERDE ECOLÓGISTA DE MÉXICO  BEATRIZ CASTAÑÓN FÉLIX "BETTY CASTAÑÓN" CLAUDIA ABREU GARCÍA
PARTIDO DEL TRABAJO  JOSE MANUEL SÁNCHEZ DE LA O "CONTA DE LA O" ARMANDO GARCÍA MAGDONALL "PATO"	MOVIMIENTO CIUDADANO  MARCO ANTONIO ACOSTA ARCOS "MARCOTELA" JOSE IGNACIO BAUTISTA VILLA "NACHO"
MORENA  BEATRIZ CASTAÑÓN FÉLIX "BETTY CASTAÑÓN" CLAUDIA ABREU GARCÍA	[Blank]

SI DESEA VOTAR POR ALGUNA CANDIDATO/A NO REGISTRADO/A, ESCRIBA EN ESTE RECUADEO EL NOMBRE COMPLETO.

### b) Candidatos por PP y CI

PROCESO ELECTORAL LOCAL ORDINARIO 2023 - 2024  
PRESIDENCIA MUNICIPAL Y REGIDURÍAS

ENTIDAD FEDERATIVA: TABASCO  
MUNICIPIO: CUNDUACÁN

SECTOR: NACIONAL LOCAL  
CIRCUNSCRIPCIÓN ELECTORAL: 01

**Marque el recuadro de su preferencia**

PARTIDO ACCIÓN NACIONAL  ARTURO CASTILLO MARTÍNEZ MARIO BOSALES ACOSTA	PARTIDO REVOLUCIONARIO INSTITUCIONAL  DEUDY MARTÍNEZ MENDOZA CLARIBEL BURELO MARTÍNEZ
PARTIDO DE LA REVOLUCIÓN DEMOCRÁTICA  ABEL TERRONES LUNA OLIVERO BOLAHNA ALCUDIA	PARTIDO VERDE ECOLÓGISTA DE MÉXICO  FRANCISCO JAVIER CUSTODIO GÓMEZ "DOCTOR CUSTODIO" JESÚS MANUEL DÍAZ TORRES
PARTIDO DEL TRABAJO  [Blank]	MOVIMIENTO CIUDADANO  LORENA DEL CARMEN PÉREZ LARA TANIA ASUNCIÓN CAMPOS HERNÁNDEZ
MORENA  MARÍA DE LA CRUZ LÓPEZ "MARIA CHONITA" FLOR MARÍA RAMOS CRUZ	CANDIDATO/A INDEPENDIENTE  JESÚS ABRAHAM CANO GONZÁLEZ "CHELO CANO" CATARINO RODRÍGUEZ HERNÁNDEZ

SI DESEA VOTAR POR ALGUNA CANDIDATO/A NO REGISTRADO/A, ESCRIBA EN ESTE RECUADEO EL NOMBRE COMPLETO.

### c) Candidaturas por PP y CC PVEM- Morena y CI

PROCESO ELECTORAL LOCAL ORDINARIO 2023 - 2024  
PRESIDENCIA MUNICIPAL Y REGIDURÍAS

ENTIDAD FEDERATIVA: TABASCO  
MUNICIPIO: CACDENAS

SECTOR: NACIONAL LOCAL  
CIRCUNSCRIPCIÓN ELECTORAL: 01

**Marque el recuadro de su preferencia**

PARTIDO ACCIÓN NACIONAL  [Blank]	PARTIDO REVOLUCIONARIO INSTITUCIONAL  EUFEMIA LÓPEZ GARCÍA ARGELIA DEL CARMEN SAMBRINO RUIZ
PARTIDO DE LA REVOLUCIÓN DEMOCRÁTICA  TOMÁS BRITO LARA JOSE RUIZ RODRÍGUEZ	PARTIDO VERDE ECOLÓGISTA DE MÉXICO  EUCLIDES ALEJANDRO ALEJANDRO RIMI SANDERS CORNELIO LÓPEZ
PARTIDO DEL TRABAJO  ROSA MARÍA LÓPEZ DE LA CRUZ FLOR DEL CARMEN JIMÉNEZ RAMOS	MOVIMIENTO CIUDADANO  LIZET CAROLINA UNDA ROSIQUE "CAROLINA UNDA" MARÍA DEL CARMEN GONZÁLEZ LLERGO
MORENA  EUCLIDES ALEJANDRO ALEJANDRO RIMI SANDERS CORNELIO LÓPEZ	CANDIDATO/A INDEPENDIENTE  JUAN CARLOS GUZMÁN CORREA "BUHO CORREA" ROBERTO HERNÁNDEZ RODRÍGUEZ

SI DESEA VOTAR POR ALGUNA CANDIDATO/A NO REGISTRADO/A, ESCRIBA EN ESTE RECUADEO EL NOMBRE COMPLETO.

### b) Candidaturas por PP y CC PAN-PRI

PROCESO ELECTORAL LOCAL ORDINARIO 2023 - 2024  
PRESIDENCIA MUNICIPAL Y REGIDURÍAS

ENTIDAD FEDERATIVA: TABASCO  
MUNICIPIO: CENTRO

SECTOR: NACIONAL LOCAL  
CIRCUNSCRIPCIÓN ELECTORAL: 01

**Marque el recuadro de su preferencia**

PARTIDO ACCIÓN NACIONAL  DIANA DEL CARMEN CALZADA SÁNCHEZ MARÍA SOLEDAD ORTIZ CANO	PARTIDO REVOLUCIONARIO INSTITUCIONAL  DIANA DEL CARMEN CALZADA SÁNCHEZ MARÍA SOLEDAD ORTIZ CANO
PARTIDO DE LA REVOLUCIÓN DEMOCRÁTICA  ALCIDES MENA GÓMEZ VÍCTOR ARTURO BUENO ALAMILLO	PARTIDO VERDE ECOLÓGISTA DE MÉXICO  JOSE HUMBERTO DE LOS SANTOS BERTRUY "BERTRUY" MARQUEZA CERINO FRIAS
PARTIDO DEL TRABAJO  FELICIANO WONG ORTIZ "DOCTOR WONG" FERDUSI BASTAR MERITO	MOVIMIENTO CIUDADANO  FERNANDO ENRIQUE MAYANS CANABAL JESÚS MANUEL JAUME TORPEY
MORENA  YOLANDA DEL CARMEN OSUNA HUERTA MARLENE GUZMÁN GONZÁLEZ	[Blank]

SI DESEA VOTAR POR ALGUNA CANDIDATO/A NO REGISTRADO/A, ESCRIBA EN ESTE RECUADEO EL NOMBRE COMPLETO.







**Cuestionario 2:** Sobre VR, este cuestionario constó de 65 preguntas, integradas por 2 grandes apartados: 1. Identificación y 2. Preguntas, este último se subdividió en 2 subgrupos a) votos válidos en sobre de VR y b) VN en sobre de votos reservados.

En los cuales, se especificó la cantidad de votos válidos, si fueron para PP, CI, CC o CNR, así como también, se establecieron particularidades sobre los VN.

**CUESTIONARIO PARA EL ESTUDIO MUESTRAL DE LAS BOLETAS ELECTORALES DE LA ELECCIÓN DE PRESIDENCIA MUNICIPAL**  
PROCESO ELECTORAL LOCAL 2023-2024  
CUESTIONARIO 2 (Sobre votos reservados)

**I) IDENTIFICACIÓN**  
Distrito Electoral: \_\_\_\_\_ Municipio: \_\_\_\_\_ Fecha: \_\_\_\_\_

**II) PREGUNTAS**  
a) Votos válidos en sobre de votos reservados

Pregunta	Respuesta	Observaciones
1. Cuente e indique cuál es el número total de votos válidos.		

Pregunta	Respuesta	Observaciones
1. Cuente e indique en cuántos votos está marcado solamente un recuadro de algún partido político		
2. Cuente e indique en cuántos votos está marcado solamente el recuadro del PAN.		
3. Cuente e indique en cuántos votos está marcado solamente el recuadro del PRI.		
4. Cuente e indique en cuántos votos está marcado solamente el recuadro del PRD.		
5. Cuente e indique en cuántos votos está marcado solamente el recuadro del PT.		
6. Cuente e indique en cuántos votos está marcado solamente el recuadro del PVEM.		
7. Cuente e indique en cuántos votos está marcado solamente el recuadro del MC.		
8. Cuente e indique en cuántos votos está marcado solamente el recuadro del MORENA.		

Pregunta	Respuesta	Observaciones
9. Cuente e indique en cuántos votos está marcado solamente el recuadro del CI.		
10. Cuente e indique en cuántos votos está marcado solamente el recuadro de la CNR.		

Pregunta	Respuesta	Observaciones
12. Cuente e indique en cuántos votos están marcados solamente en candidatura común en el municipio. Si la respuesta es cero, pase a la pregunta 15.		
13. De los votos para partidos políticos en candidatura común, si en el municipio fue registrada la candidatura común PVEM-MORENA, cuente e indique en cuántos votos están marcados solamente los recuadros de estos partidos políticos.		
14. De los votos para partidos políticos en candidatura común, si en el municipio fue registrada la candidatura común PAN-PRD, cuente e indique en cuántos votos están marcados solamente los recuadros de estos partidos políticos. Verifique que la respuesta a la pregunta 12 sea igual a la suma de las respuestas 13 a la 14.		
15. Cuente e indique cuántos votos están marcados solamente contra de un recuadro de candidato independiente. Si no se registró algún candidato independiente, omita la respuesta.		
16. Se encuentran votos distintos a las categorías de voto por partido político, candidatura común o candidato independiente. Si la respuesta es No, verifique que la respuesta a la pregunta 1 sea igual a la suma de las respuestas 9, 10 y 11.	SI NO	
17. Cuente e indique cuántos son estos votos. Verifique que la respuesta a la pregunta 1 sea igual a la suma de las respuestas 9, 10 y 11.		
18. Cuente e indique cuántos votos no contienen marca alguna (están en blanco).		
19. Cuente e indique cuántos votos están marcados solamente en dos recuadros de partidos políticos que no estuvieron en candidatura común en el municipio. Si la respuesta es cero, pase a la pregunta 20.		

Pregunta	Respuesta	Observaciones
20. De los votos marcados solamente en dos recuadros de partidos políticos que no estuvieron en candidatura común, cuente e indique cuántos corresponden a los partidos políticos PVEM-MORENA.		
21. De los votos marcados solamente en dos recuadros de partidos políticos que no estuvieron en candidatura común, cuente e indique cuántos corresponden a los partidos políticos PAN-PRI. Verifique que la respuesta a la pregunta 19 sea igual o mayor a la suma de las respuestas 20 y 21.		
22. Cuente e indique cuántos votos están marcados solamente en un recuadro de partido político y en el recuadro de candidato no registrado. Si la respuesta es cero, pase a la pregunta 24.		
23. De los votos marcados solamente en un recuadro de partido político y en el recuadro de candidato no registrado, cuente e indique en cuántos se anotó el nombre con apellido, sobrenombre o siglas que refieren al candidato del partido respectivo en el recuadro de candidato no registrado. Verifique que la respuesta a la pregunta 22 sea igual o mayor a la suma de las respuestas 23.		
24. Cuente e indique cuántos votos están marcados solamente en tres recuadros (de partido político y/o -en su caso- en el recuadro de candidato independiente).		
25. Cuente e indique cuántos votos están marcados en dos recuadros de partidos políticos que no están en candidatura común en el municipio y en el recuadro de candidato no registrado.		
26. Cuente e indique cuántos votos están marcados solamente en los recuadros de partidos políticos que estuvieron en candidatura común en el municipio y en el recuadro de candidato no registrado. Si la respuesta es cero, pase a la pregunta 27.		

Pregunta	Respuesta	Observaciones
27. De los votos marcados en los recuadros de partidos políticos en candidatura común y en el recuadro de candidato no registrado, cuente e indique en cuántos están marcados los partidos PVEM-MORENA y en el recuadro de candidato no registrado se anotó el nombre con apellido, sobrenombre o siglas que refieren al candidato postulado por dicha coalición.		
28. De los votos marcados en los recuadros de partidos políticos en candidatura común y en el recuadro de candidato no registrado, cuente e indique en cuántos están marcados los partidos PAN-PRI y en el recuadro de candidato no registrado se anotó el nombre con apellido, sobrenombre o siglas que refieren al candidato postulado por dicha candidatura común. Verifique que la respuesta a la pregunta 26 sea igual a la suma de las respuestas 27 a la 28.		
29. Cuente e indique cuántos votos están marcados en el recuadro de algún partido político o en los recuadros de partidos políticos que estuvieron en candidatura común entre sí en el municipio y además están cancelados con dos rayas diagonales.		
30. Cuente e indique cuántos votos están marcados solamente en cuatro recuadros (de partidos políticos y/o -en su caso- en el recuadro de candidato independiente).		
31. Cuente e indique cuántos votos están marcados solamente en cinco recuadros (de partidos políticos y/o -en su caso- en el recuadro de candidato independiente).		
32. Cuente e indique cuántos votos están marcados en toda o la mayor parte de la boleta (seis o más recuadros de partidos políticos, candidato independiente y/o candidato no registrado). Si la respuesta es cero, pase a la pregunta 33.		



Pregunta	Respuesta	Observaciones
33. De los votos marcados en toda o la mayor parte de la boleta, cuente e indique cuántos contienen marcas individuales, todos los recuadros de partidos políticos y/o en su caso de candidato independiente y/o alguna marca adicional que abarca toda la boleta, parte de la boleta o el recuadro de candidato no registrado.		
34. De los votos marcados en toda o la mayor parte de la boleta, cuente e indique cuántos están marcados únicamente con una cruz grande (X).		
35. De los votos marcados en toda o la mayor parte de la boleta, cuente e indique cuántos están marcados únicamente con algún texto legible. Si la respuesta es cero, pase a la pregunta 37.		
36. Registre cada uno de los textos legibles, anotando entre paréntesis la cantidad que le corresponde (Deberá separarlos mediante el uso de punto y coma (,), sin dejar espacios).		
37. De los votos marcados en toda o la mayor parte de la boleta, cuente e indique cuántos votos tienen alguna marca o trazo continuo, dibujo diferente a una cruz grande, o texto(s) no legible(s).		
38. Cuente e indique el número de votos marcados en toda o la mayor parte de la boleta distintos a las categorías anteriores (preguntas 33, 34, 35 y 37). Verifique que la respuesta a la pregunta 32 sea igual a la suma de las respuestas 33, 34, 35, 37 y 38.		
39. Cuente e indique cuántos votos están marcados de forma diferente a las señaladas en las preguntas 19 a 38. Verifique que la respuesta a la pregunta 37 sea igual a la suma de las respuestas 19, 20, 24, 25, 26, 28, 30, 31, 32 y 39. Si la respuesta es cero, pase a la pregunta 40.		

Pregunta	Respuesta	Observaciones
40. ¿Existen votos nulos dentro del sobre de votos reservados? Si la respuesta es No, complete el cuestionario.	Si No	
41. Cuente e indique cuántos el número total de votos nulos.		
42. ¿Se encuentran votos distintos a las categorías de votos por partido político, candidatura común, candidatura independiente o candidatura no registrada?	Si No	
43. Cuente e indique cuántos son estos votos.		
44. Cuente e indique cuántos votos no contienen marca alguna (están en blanco).		
45. Cuente e indique cuántos votos están marcados solamente en dos recuadros de partidos políticos que no estuvieron en candidatura común en el municipio. Si la respuesta es cero, pase a la pregunta 46.		
46. De los votos marcados solamente en dos recuadros de partidos políticos que no estuvieron en candidatura común, cuente e indique cuántos corresponden a los partidos PVEM-MORENA.		
47. De los votos marcados solamente en dos recuadros de partidos políticos que no estuvieron en candidatura común, cuente e indique cuántos corresponden a los partidos PAN-PRI. Verifique que la respuesta a la pregunta 45 sea igual a la suma de las respuestas 46 y 47.		
48. Cuente e indique cuántos votos están marcados solamente en un recuadro de partido político y en el recuadro de candidato no registrado. Si la respuesta es cero, pase a la pregunta 50.		

Pregunta	Respuesta	Observaciones
49. De los votos marcados solamente en un recuadro de partido político y en el recuadro de candidato no registrado, cuente e indique en cuántos se anotó el nombre con apellido, sobrenombre o siglas que refieran al candidato del partido respectivo en el recuadro de candidato no registrado. Verifique que la respuesta a la pregunta 48 sea igual o mayor a la respuesta 49.		
50. Cuente e indique cuántos votos están marcados solamente en tres recuadros (de partidos políticos y/o en su caso en el recuadro de candidato independiente).		
51. Cuente e indique cuántos votos están marcados en dos recuadros de partidos políticos que no estuvieron en candidatura común en el municipio y en el recuadro de candidato no registrado.		
52. Cuente e indique cuántos votos están marcados solamente en los recuadros de partidos políticos que estuvieron en candidatura común en el municipio y en el recuadro de candidato no registrado. Si la respuesta es cero, pase a la pregunta 53.		
53. De los votos marcados en los recuadros de partidos políticos en candidatura común y en el recuadro de candidato no registrado, cuente e indique en cuántos están marcados los partidos PVEM-MORENA y en el recuadro de candidato no registrado se asentó el nombre con apellido, sobrenombre o siglas que refieran al candidato postulado por dicha candidatura común.		
54. De los votos marcados en los recuadros de partidos políticos en candidatura común y en el recuadro de candidato no registrado, cuente e indique en cuántos están marcados los partidos PAN-PRI y en el recuadro de candidato no registrado se asentó el nombre con apellido, sobrenombre o siglas que refieran al candidato postulado por dicha candidatura común. Verifique que la respuesta a la pregunta 52 sea igual o mayor a la suma de las respuestas 53 y 54.		
55. Cuente e indique cuántos votos están marcados en el recuadro de algún partido político o en los recuadros de partidos políticos que estuvieron en candidatura común entre sí en el municipio, y además están cancelados con dos rayas diagonales.		
56. Cuente e indique cuántos votos están marcados solamente en cuatro recuadros (de partidos políticos y/o en su caso en el recuadro de candidatura independiente).		
57. Cuente e indique cuántos votos están marcados solamente en cinco recuadros (de partidos políticos y/o en su caso en el recuadro de candidatura independiente).		
58. Cuente e indique cuántos votos están marcados en toda o la mayor parte de la boleta (seis o más recuadros de partidos políticos, candidatura independiente y/o candidatura no registrada). Si la respuesta es cero, pase a la pregunta 59.		
59. De los votos marcados en toda o la mayor parte de la boleta, cuente e indique cuántos contienen marcas individuales, en todos los recuadros de partidos políticos y/o en su caso de candidatura independiente, y/o alguna marca adicional que abarca toda la boleta, parte de la boleta o el recuadro de candidatura no registrada.		
60. De los votos marcados en toda o la mayor parte de la boleta, cuente e indique cuántos están marcados únicamente con una cruz grande (X).		
61. De los votos marcados en toda o la mayor parte de la boleta, cuente e indique cuántos están marcados únicamente con algún texto legible. Si la respuesta es cero, pase a la pregunta 62.		
62. Registre cada uno de los textos legibles, anotando entre paréntesis la cantidad que le corresponde (Deberá separarlos mediante el uso de punto y coma (,), sin dejar espacios).		

Pregunta	Respuesta	Observaciones
63. De los votos marcados en toda o la mayor parte de la boleta, cuente e indique cuántos votos tienen alguna marca o trazo continuo, dibujo diferente a una cruz grande o texto (s) no legible(s).		
64. Cuente e indique el número de votos marcados en toda o la mayor parte de la boleta distintos a las categorías anteriores (preguntas de 59 a 61 y 63). Verifique que la respuesta a la pregunta 59 sea igual a la suma de las respuestas 60, 61, 63 y 64.		
65. Cuente e indique cuántos votos están marcados de forma diferente a las señaladas en las preguntas 45 a la 64. Verifique que la respuesta a la pregunta 43 sea igual a la suma de las respuestas 44, 45, 46, 50, 51, 52, 55, 56, 57, 58 y 65.		



## 5. Criterios utilizados

Para llevar a cabo la clasificación de las boletas electorales en función del tipo de marcación, se utilizaron los siguientes criterios generales:

- i. Se considera “marca” a cualquier señal, dibujo o anotación realizada en las boletas electorales incluyendo frases, leyendas, palabras negativas o altisonantes que expresaron el sentir del electorado.
- ii. Se consideran votos a todas las boletas que fueron depositadas en la urna, mostrando evidencia de haber sido dobladas, independientemente de que hubieran sido o no marcadas.

## 6. Categorías de marcación

Con base en los criterios antes referidos, y en congruencia con las disposiciones establecidas por la Ley Electoral, se definieron las siguientes categorías generales de marcación de VN:

1. Votos que no tienen ninguna marca (la boleta está en blanco y tiene muestra de haber sido doblada).
2. Votos marcados en dos recuadros o más de partido político que no estuvieron en candidatura común en el municipio.
3. Votos en los cuales no existió candidatura común.
4. Votos marcados en un recuadro de partido político y en el espacio de candidato no registrado.
5. Votos marcados solamente en los recuadros de partidos políticos que estuvieron en candidatura común en el municipio y en el recuadro de candidato no registrado.
6. Votos marcados en el recuadro de un partido político, o en los recuadros de partido político que estuvieron en candidatura común, y estén cancelados con dos rayas diagonales (similar a la cancelación de las boletas sobrantes).
7. Votos marcados en tres recuadros.
8. Votos marcados solamente en cuatro recuadros
9. Votos con marcas solamente en cinco recuadros de partido político y candidatura independiente.
10. Votos que están marcados en toda o la mayor parte de la boleta.
11. Votos con marcas en toda o mayor parte de la boleta con una cruz grande.
12. Votos con marcas en toda o mayor parte de la boleta únicamente con algún texto legible
13. Votos con marcas en toda o mayor parte de la boleta con alguna marca o trazo continuo, dibujo o texto no legible.
14. Votos marcados en forma diferente

De estas categorías generales se desprendieron algunas subcategorías que se



previeron con mayores posibilidades de haberse presentado:

**De la categoría 2.** Marcados en dos recuadros de partidos políticos que no estuvieron coaligados en el municipio, se desprendieron:

- 2.1. Marcados en PVEM-MORENA.
- 2.2. Marcados en PAN-PRI.
- 2.3. Marcados PT-MORENA
- 2.4. Marcados PT-PVEM
- 2.5. Marcados MC-MORENA
- 2.6. Marcados PRD-MORENA
- 2.7. Marcados PAN-PRD

**De la categoría 3.** Marcados en los recuadros en los cuales no existió CC común:

- 3.1. Marcados en PVEM-PT-MORENA
- 3.2. Marcados en PAN-PRI-PRD
- 3.3. Marcados en PVEM-PT-MC
- 3.4. Marcados en PVEM-MC-MORENA
- 3.5. Marcados en el PRD-PVEM-MORENA
- 3.6. Marcados en PT-MC-MORENA
- 3.7. Marcados en el PRD-PVEM-PT

**De la categoría 4.** Marcados en un recuadro de partido político y en el espacio de CNR

- 4.1. Se anotaron el o los nombre(s) con apellido(s), sobrenombre(s) o siglas que refieren a **seis CNR**, en los municipios de Balancán, Centro y Paraíso.

**La categoría 10.** Marcados en toda o la mayor parte de la boleta, se pueden agrupar las que se refieren a las categorías 11, 12, 13 y 14, que se complementan por su descripción.

## 7. Clasificación de votos según su condición de intencionalidad

De acuerdo con las categorías y subcategorías determinadas en la guía para la revisión del contenido de los paquetes electorales, se presenta la clasificación de VN de acuerdo con los dos grupos principales de interés a través de los cuales se distingue el probable motivo que les dio origen: **el error o la intención**.



### a) Votos anulados por error (sin intención)

De acuerdo con diversas definiciones que se tienen sobre concepto de error, en términos generales corresponde a lo que es equivocado, una acción desacertada o equivocada, cosa hecha erradamente. Equivocarse equivale a confundirse, decir, hacer o tomar por distracción, descuido o ignorancia otra cosa en vez de la que se debía hacer, decir o tomar.

En este sentido, los votos que fueron anulados por error podrían definirse como la acción desacertada o equivocada realizada por el electorado al momento de marcar su voto por alguna de las opciones políticas mostradas en la boleta. Las categorías que se asocian con esta situación son:

**Categoría 2.** Votos marcados en dos recuadros de partidos políticos que no estuvieron coaligados en el municipio, junto con sus subcategorías 2.1 y 2.2 referidas a los casos particulares donde los dos recuadros de partidos políticos marcados correspondieron al PAN-PRI o PVEM-MORENA, respectivamente, pero se presentaron en aquellos municipios donde no fueron válidas dichas CC, además existieron otras combinaciones de votación donde el electorado eligió PT-MORENA, PT-PVEM, MC-MORENA, PRD-MORENA, PAN-PRD, entre otras combinaciones.

La subcategoría Marcados en 3.1. y 3.2. votos marcados recuadros en los cuales no existió coalición o CC de los PP marcados como son PVEM-PT-MORENA y PAN-PRI-PRD, respectivamente, en ningún municipio de la entidad, así como combinaciones PVEM-PT-MC, PVEM-MC-MORENA, PRD-PVEM-MORENA, PT-MC-MORENA y PRD-PVEM-PT, y otras más.

Estas categorías se pueden explicar por dos motivos particulares:

- a) En el caso de Tabasco, se tienen elecciones concurrentes con las federales, donde se presentaron coaliciones en la elección federal distintas a las CC en las elecciones locales, por lo tanto, existió la confusión al no poder identificar con claridad las diferencias aplicables a cada una;
- b) Aquellos casos en que se marcó de manera afirmativa un recuadro (ya fuere de algún PP o de CI, en su caso) y se aprovechó para marcar otros recuadros para indicar oposición o descontento con dichas opciones; y



- c) En algunos casos el ciudadano marcó 2 opciones, indicando con leyenda “sí” y “no” cual era fue su elección, sin embargo, el funcionariado de casilla electoral integró las boletas como VN.

En los dos primeros casos se determinó que el número de marcas hechas en la boleta no correspondía a un voto válido para CC. Por esa razón, dichos votos fueron anulados.

**Categoría 9.** Marcados individuales en cinco recuadros correspondientes al PP y de CI, se pudieron identificar casos en que se marcaba de forma afirmativa un PP, pero también de manera negativa los que no fueron de la preferencia de quienes sufragaron. Por lo que, desde un punto de vista objetivo, la marcación de varios recuadros llevó al funcionariado de casilla electoral a considerar que, de manera **involuntaria**, el electorado que optó por estas formas de marcación propició que su voto no fuera válido.

**b) Votos anulados de forma intencional**

El concepto de intencional o intencionalmente se refiere a lo que se realiza deliberadamente con el propósito de obtener el resultado que se deriva de la acción que se trata. Bajo esta definición, los votos que fueron anulados de forma intencional corresponden a aquellos en que un sector de la población determinó deliberadamente provocar que su voto no contara para alguna de las opciones políticas dispuestas en la boleta. En este grupo se muestra la determinación de anular el voto de manera contundente, con el propósito de manifestar de diferentes formas que el sufragio no contara para alguno de los contendientes.

Las categorías que se asocian con este comportamiento son las siguientes:

**Categoría 1.** No contienen marca alguna (están en blanco). La expresión que representa un voto sin marca no puede explicarse como una omisión por parte del electorado, pues para que éste se haya generado, existió el deseo de participar en el ejercicio del sufragio. Ello implicó, la voluntad expresa de acudir a la casilla, mostrar la credencial para votar, permitir la identificación del votante en la lista nominal por parte de quienes fungieron como personas funcionarias de Mesa Directiva Casilla, aceptar hacer uso de la boleta electoral y dirigirse hasta la mampara para decidir libremente el sentido de su voto. Bajo estas consideraciones, haber dejado la boleta en blanco se interpreta como una manifestación ciudadana “**premeditada**” para indicar que ninguna de las opciones políticas dispuestas en la boleta cumplía con sus expectativas de ser representada (marcada).

**Categoría 6.** Marcas en el recuadro de algún PP, o en los recuadros correspondientes a PP que estuvieron en CC, y además fueron cancelados con dos rayas diagonales. Esta situación puede ser explicada e interpretada como un



rechazo dirigido de forma específica a un PP o a los que conformaron una CC. Pues si bien, se marca de forma adecuada el recuadro o en su caso los recuadros de dichos partidos, el desacuerdo se muestra con la cancelación del voto con dos líneas a lo largo de la boleta.

**Categorías 10, 11 y 12:** Marcados en toda o la mayor parte de la boleta. Esta forma generalizada de marcación es la más clara manifestación de rechazo del electorado a las opciones políticas dispuestas en la boleta electoral en el sentido de que ninguna de ellas cumple con sus exigencias para ser representado. En ella se distinguen múltiples formas de expresión que van desde la marcación individual de todos los recuadros de los PP, marcas específicas y combinación de anotaciones que abarcan toda o la mayor parte de la boleta como indicación de desacuerdo y/o desaprobación.

### **c) Votos anulados sin definición**

En este grupo se incluyen aquellas categorías y subcategorías de votos cuya marcación no permitió inferir el probable motivo que llevó a su anulación y, en consecuencia, a no poder asociarlos con algunos de los dos grupos antes referidos, siendo las siguientes:

1. **Categorías 4.** Marcados en un recuadro relativo PP y en el recuadro de CNR, **Categoría 7.** Votos marcados en tres recuadros, **Categoría 13.** Votos con marcas en toda o mayor parte de la boleta con alguna marca o trazo continuo, dibujo o texto no legible y **Categoría 14.** Votos marcados en forma diferente, en todos los casos se exceptúan aquellos en que en el recuadro de candidato no registrado se refirió el nombre, sobrenombre o siglas del candidato correspondiente. En algunos municipios, los PP no tuvieron candidaturas registradas, por lo que al momento que la ciudadanía sufragó marcando una CC y en su caso la opción de un PP que no tenía candidatura, al haber 3 marcas, el voto se anuló, por otra parte, aquellas marcas que fueron emitidas en el recuadro en blanco de la boleta o fuera de algún recuadro en específico, también se calificó como nulo, ya que el voto no cumplió con los criterios legales para ser considerado como válido para alguna candidatura.

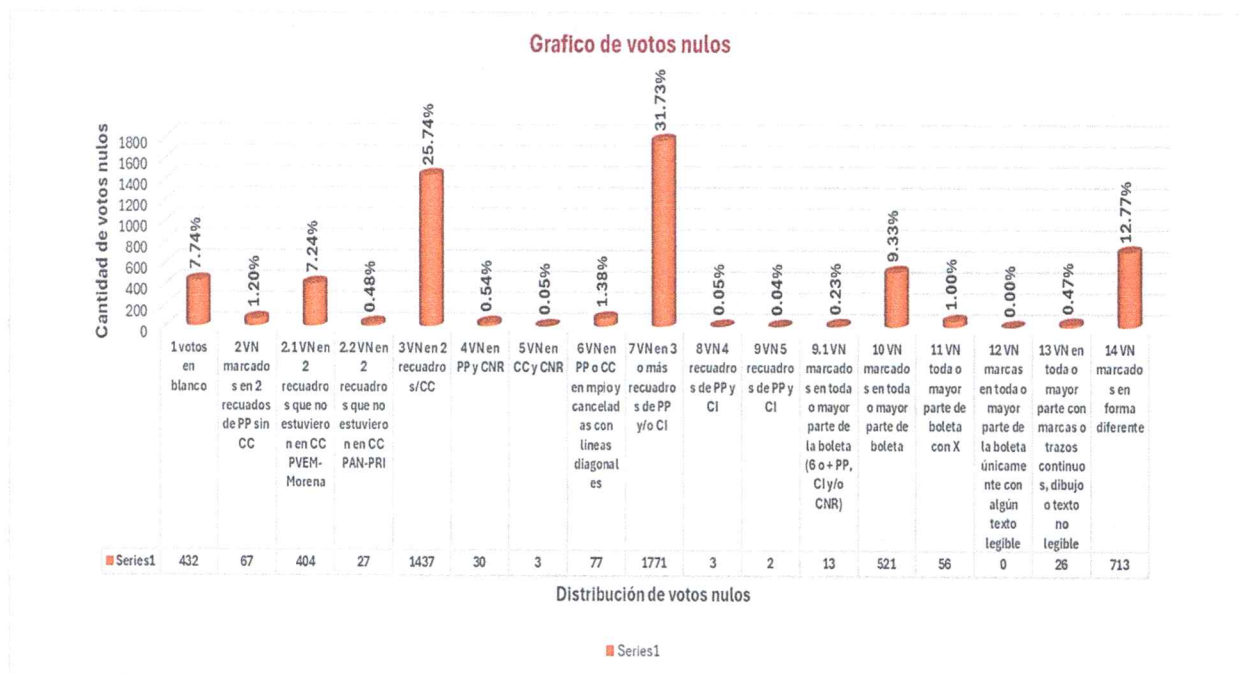
## **8. Resultados**

A partir de la clasificación de los votos de acuerdo con la marcación que presentaban, a continuación, se muestran los resultados obtenidos.

**Votos nulos según su marcación:** De acuerdo con las 14 categorías definidas para clasificar los VN según las características de marcación que presentaban, en la Gráficas 1 se muestra la distribución correspondiente de la muestra de 177 paquetes de VN y los VR de 7 municipios.



Como se observa, el **31.72 %** de los votos anulados se ubican en la categoría 7. Marcados en tres recuadros; el **25.74 %**, corresponden a votos de la categoría 3. Marcados en partidos donde no existió CC, el **12.77 %**, corresponde a la categoría 14. Marcados en forma diferente; el **9.33 %** corresponde a la categoría 10. Marcados en toda o la mayor parte de la boleta; el **7.74 %** corresponde a la categoría 1. No contienen marca alguna (están en blanco), en tanto, el **7.24 %**, corresponde a la categoría 2. marcados en dos recuadros o más de PP que no estuvieron en CC en el municipio en la subcategoría 2.1. Marcado en PVEM-MORENA.



Le siguen las categorías 6, marcados en recuadros de un PP, o en los recuadros correspondientes a PP que estuvieron en CC y estén cancelados con dos rayas diagonales con **1.38 %**; la categoría 2 Marcados en dos recuadros o más PP que no estuvieron en CC en el municipio con el **1.20 %**, seguidamente, la categoría 11. Marcas en toda o la mayor parte de la boleta con una cruz grande con el **1 %**; la categoría 4. Marcados en un recuadro relativo a PP y en el espacio de CNR, representa el **0.54%**

En tanto, la subcategoría 2.2. Marcada en PAN-PRI, representa el **0.48%**, a la categoría 13. Marcadas en toda o mayor parte de la boleta con alguna marca o trazo continuo, dibujo o texto no legible, corresponde **0.47%**; las categorías 5 y 8 Marcados solamente en los recuadros de PP que estuvieron en CC en el municipio y en el recuadro de CNR y marcados solamente en cuatro recuadros, corresponde el **0.05%** para ambas categorías y por último, la categoría 9 Marcados solamente en cinco recuadros de PP y CI que representa el **0.04%** y por último la categoría 12 Marcados en toda o mayor parte de la boleta únicamente con algún texto legible corresponde **0.00%**, es decir no se encontró ningún registro.

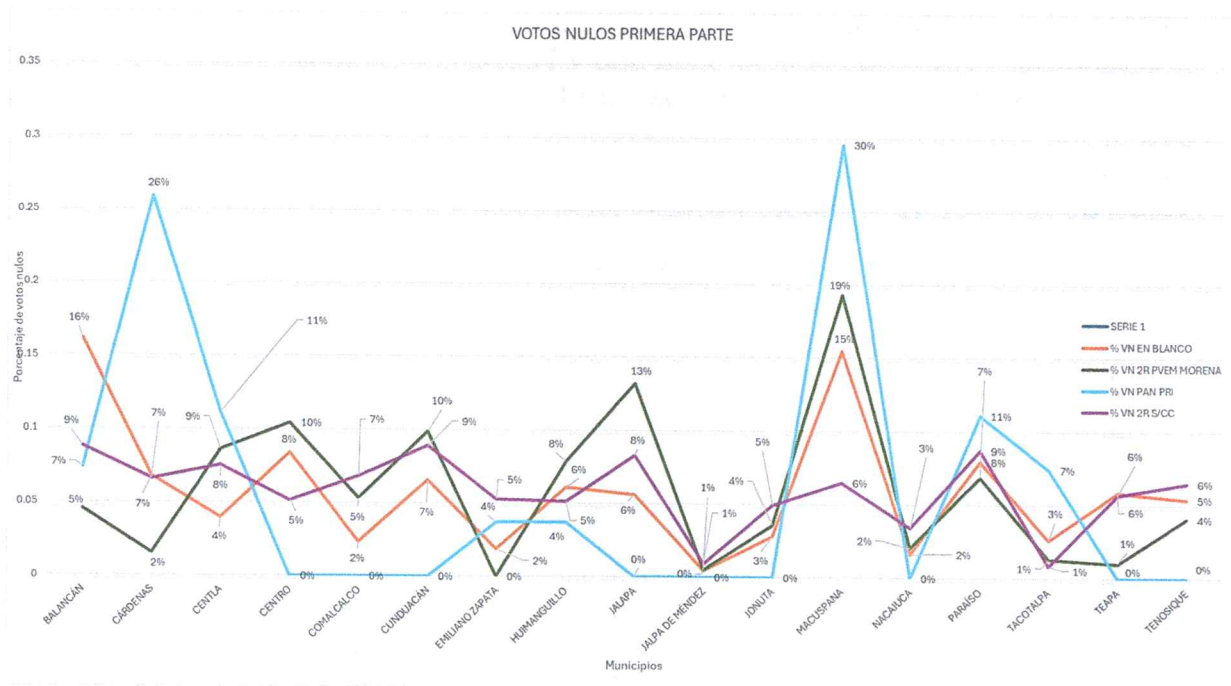


## 9. Tipos de marcas en los VN en los 17 municipios

Los VN de la muestra seleccionada, de acuerdo con la clasificación de las marcas, se dividieron en 2 gráficas, en las cuales se refleja lo siguiente:

**Votos nulos en blanco**, a como sigue:

**Balancán** se recibieron 69 (16%);  
**Macuspana** con 66 (15%);  
**Centro** y **Paraíso**, 36 y 34 (8%) respectivamente;  
**Cárdenas** 29, **Cunduacán** 28, representando un 7%;  
**Huimanguillo** 26, **Teapa** 25 y **Jalapa** 24, cada uno representa el 6%;  
**Tenosique** con 23 (5%);  
**Centla** 17 (4%);  
**Jonuta** (12) y **Tacotalpa** (11), 3% cada uno;  
**Comalcalco** (10), **Emiliano Zapata** (8) y **Nacajuca** (7), 2%; y  
**Jalpa de Méndez** con 2, que representa el 0.5%.



**2 recuadros PVEM-Morena**, esta combinación de votación se presentó en todos los municipios:

**Macuspana** se recibieron 76 votos (19%);  
**Jalapa** 52 (13%);  
**Centro** 41 y **Cunduacán** 39, cada uno representa el (10%);  
**Centla** 34 (9%);  
**Huimanguillo** 31 (8%);  
**Paraíso** 27 (7%);  
**Comalcalco** 21 y **Balancán** 18, 5% respectivamente;  
**Tenosique** 16 y **Jonuta** 14 (4%) cada uno;  
**Nacajuca** 8 y **Cárdenas** 6 (2%);



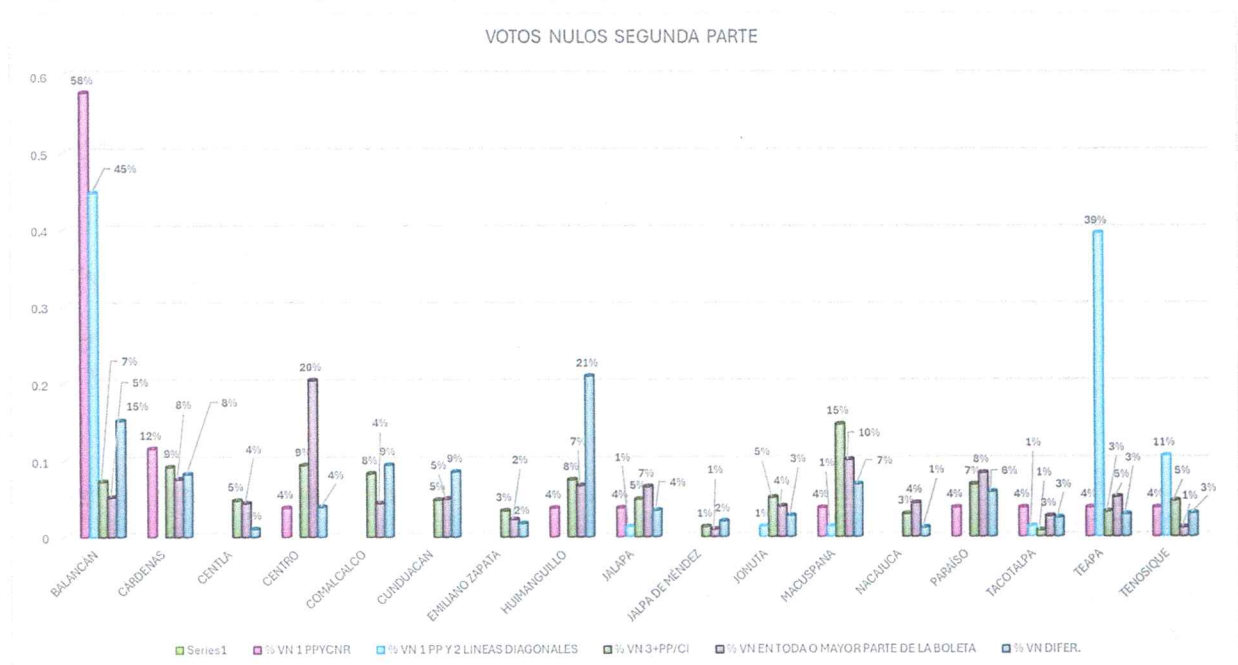
**Tacotalpa 5, Teapa 4 y Jalpa de Méndez 2**, representando el 1%.

**2 recuadros PAN-PRI**, en este rubro se observa que solo en 8 municipios de los 17, se recibió este tipo de votación, a como sigue:

**Macuspana** con 8 votos representa el 30%,  
**Cárdenas** con 7 votos (26%),  
**Centla y Paraíso** con 3 votos cada uno (11%),  
**Balancán y Tacotalpa** con 2 votos cada uno (7%); y  
**Emiliano Zapata y Huimanguillo** con 1 voto (4%) respectivamente.

**2 recuadros sin CC**: Por último, en este apartado se obtuvieron 1437 votos en los 17 municipios, a como sigue:

**Cunduacán** con 128, **Balancán** 127 y **Paraíso** con 125, representando cada uno el 9%;  
**Jalapa** 119 que representa el 8%;  
**Centla** 108 (7.5%);  
**Comalcalco** 98 y **Cárdenas** 95 (7%) respectivamente;  
**Macuspana, Tenosique** con 93 cada uno y **Teapa** con 82 (6%);  
**Emiliano Zapata** 76, **Centro** y **Huimanguillo** 74 cada uno, **Jonuta** 71, representando el 5%;  
**Nacajuca** 49 (3%); y  
**Jalpa de Méndez** 13 y **Tacotalpa** 12 (1%) ambos.



**Un partido político y Candidato no Registrado**: Este tipo de marcación se encontró en 10 de los 17 municipios de Tabasco, a como sigue:

**Balancán** se recibieron 15 que representa el 58%,  
**Cárdenas**, donde se recibieron 3, representando un 12%,



**Centro, Huimanguillo, Jalapa, Macuspana, Paraíso, Tacotalpa, Teapa y Tenosique** se recibieron 1 voto cada uno, representando el 4%, respectivamente.

**Dos recuadros de partidos políticos y candidatos no registrados:** Para esta clasificación, solo se recibieron 3 votos en el municipio de **Tacotalpa**, lo que representa el 100%.

**Un partido político y 2 líneas diagonales:** Este tipo de marcación se recibió en solo 7 municipios, a como sigue:

**Balancán** con 34 votos (45%),  
**Teapa** con 30 votos (39%),  
**Tenosique** se recibieron 8 votos (11%); y  
**Jalapa, Jonuta, Macuspana, y Tacotalpa**, se recibió un voto que representa el 1% para cada uno.

**3 o más recuadros de partidos políticos y/o candidatura independiente:** Este tipo de marcación fue común en los 17 municipios del Estado,

**Macuspana** con 256 (15%);  
**Centro** 164 y **Cárdenas** 160 (9%) cada uno;  
**Comalcalco** 145 y **Huimanguillo** 131 (8%);  
**Balancán** 127 y **Paraíso** 120 representando cada uno el 7%;  
**Jonuta** 91, **Jalapa** 87, **Cunduacán** 86, **Centla** 84 y **Tenosique** 83, representando 5%, respectivamente.  
**Emiliano Zapata** 61, **Teapa** 58 y **Nacajuca** 53, representando 3%, cada uno; y  
**Jalpa de Méndez** 23 y **Tacotalpa** 14 que representan el 1% respectivamente.

**Marca en toda o la mayor parte de la boleta:** a como sigue:

**Centro** con 105 representando el 20%;  
**Macuspana** con 52 (10%);  
**Paraíso** y **Cárdenas** con 43 y 39 votos (8%);  
**Huimanguillo** y **Jalapa** con 35 y 34 votos respectivamente, representa (7%);  
**Balancán, Teapa** con 27 y **Cunduacán** 26, es decir 5% cada uno;  
**Centla, Comalcalco** y **Nacajuca** con 23 cada uno y **Jonuta** con 21, representan el 4% respectivamente;  
**Tacotalpa** 14 (3%);  
**Emiliano Zapata** 12 (2%); y  
**Tenosique** 6 y **Jalpa de Méndez** con 5, representa cada uno el 1%.

**Marcas diferentes a las categorías establecidas:** Este tipo de marcación se recibieron 679 votos en todos los municipios, a como sigue:

**Huimanguillo** con 142 votos, es decir el 21%;  
**Balancán** con 103 votos, es decir el 15%;  
**Comalcalco** 64 (9%);  
**Cárdenas** 56 (8%);  
**Macuspana** 47 (7%);



**Paraíso** 40 (6%);

**Centro** 27 y **Jalapa** 24, representan el 4% cada uno;

**Tenosique** 21, **Teapa** 20, **Jonuta** 19 y **Tacotalpa** 17, representan el 3% respectivamente;

**Jalpa de Méndez** 14 y **Emiliano Zapata** 12, cada uno representa el 2%; y

**Nacajuca** 8 y **Centla** 7 votos, representan el 1%, cada uno.

## 10. Tipos de Marcas en los VN, en los municipios muestras de VR

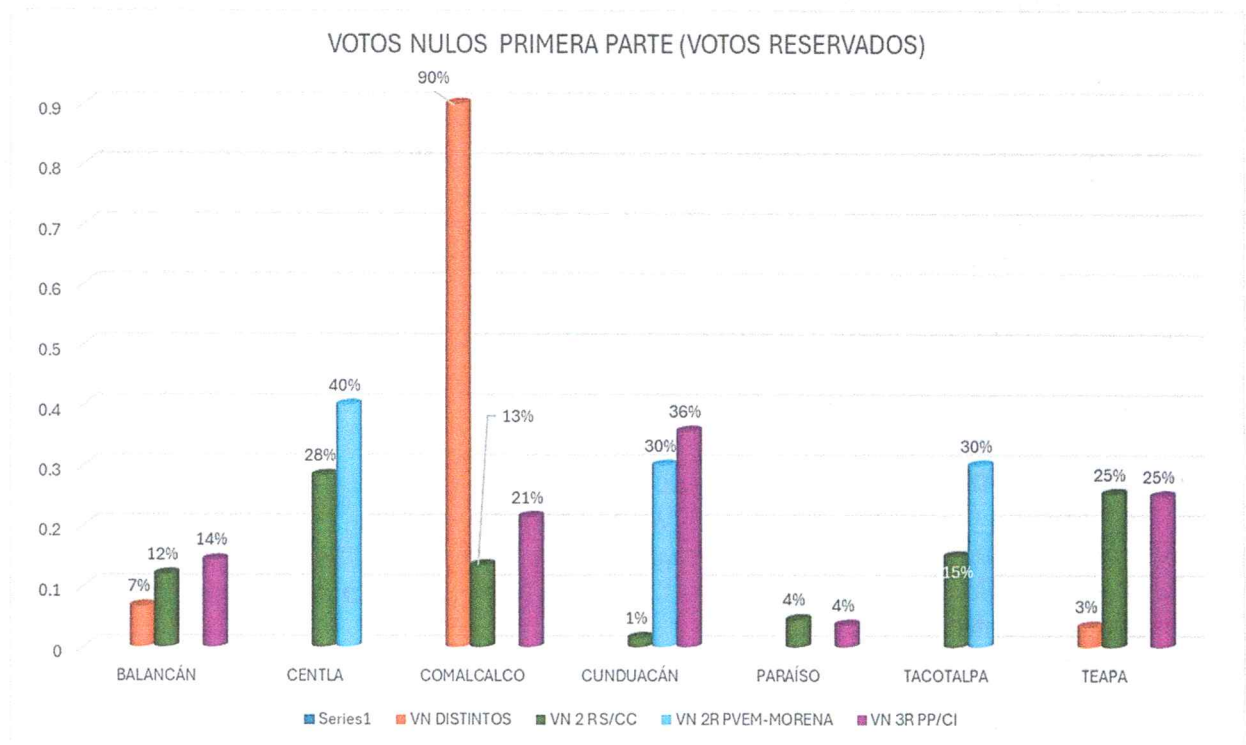
En la muestra de los municipios seleccionados con VR, la clasificación de los VN se dividió en 2 gráficas, mismas que se explican a continuación:

**VN distintos a las categorías de votos por PP, CC, CI o CNR**, de los 7 municipios que se tomaron para VR, solo en 3 municipios se presentó este tipo de votación:

**Comalcalco** con 27 que representa el 90%;

**Balancán** con 2 votos (7%); y

**Teapa** con 1 voto (3%).



**Votos nulos marcados en 2 recuadros sin candidatura común:** En los 7 municipios se recibieron este tipo de votos, a como sigue:

**Centla** con 19 votos (28%);

**Teapa** con 17 (25%);

**Tacotalpa** 10 (15%);

**Comalcalco** 9 (13%);

**Balancán** 8 (12%);



**Paraíso** 3 (4%); y  
**Cunduacán** 1 (1%).

**Votos nulos con 2 recuadros PVEM-Morena:** Este tipo de votación se recibió en 3 de los 7 municipios, a como sigue:

**Centla** 4 votos (40%);

**Cunduacán y Tacotalpa**, 3 votos cada uno, es decir el 30% respectivamente.

**Votos nulos marcas en 3 recuadros de partido político o candidatura independiente,** Este tipo de votación, se recibió en 5 de los 7 municipios:

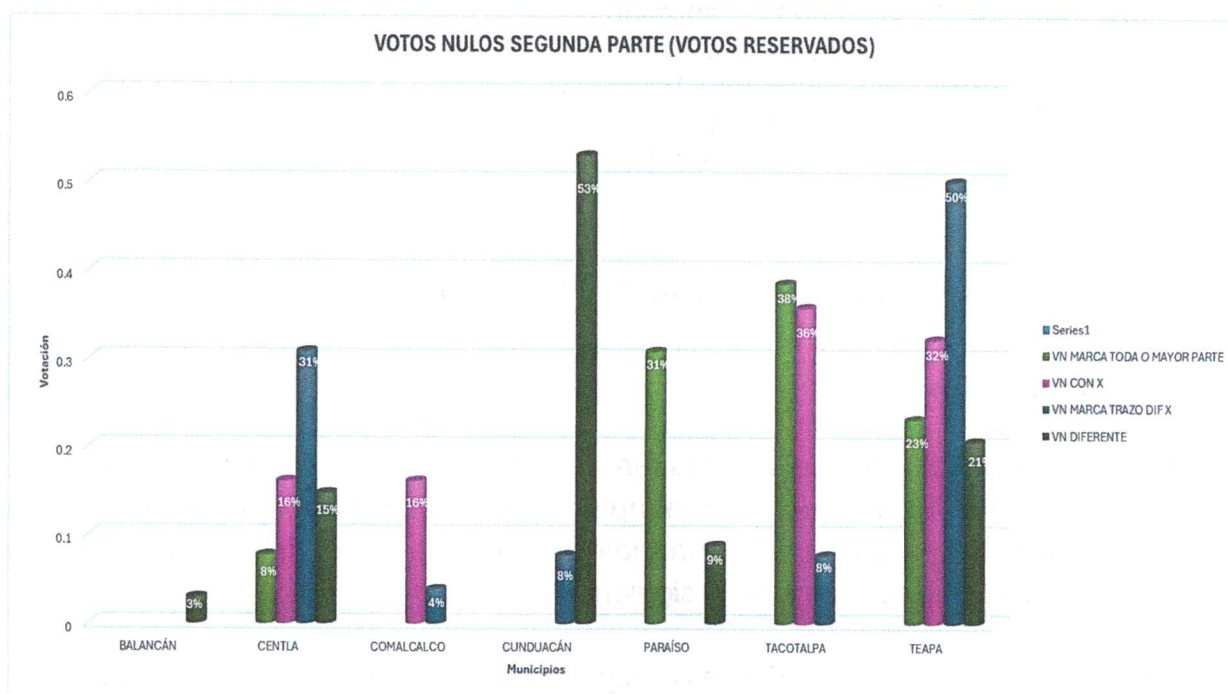
**Cunduacán** 10 votos (36%);

**Teapa** con 7 votos (25%);

**Comalcalco** con 6 votos (21%);

**Balancán** 4 votos (14%); y

**Paraíso** con 1 voto (4%).



**Marcas en toda o la mayor parte de la boleta,** Los municipios donde se recibió este tipo de votación fueron:

**Tacotalpa** con 5 votos (38%);

**Paraíso** con 4 votos (31%);

**Teapa** con 3 votos (23%); y

**Centla** con 1 voto (8%).

**VN marcados con X,** Dicha votación se recibió en los municipios de:

**Tacotalpa**, 20 votos (36%);



**Teapa**, 18 votos (32%);  
**Centla** con 9 votos (16%); y  
**Comalcalco**, y 9 votos (16%).

**VN marcados con trazos diferentes a X**, De la muestra de estudio, se recibieron 26 votos marcados como nulos, con trazos diferentes a "X", de los cuales corresponden al municipio de

**Teapa, 13 votos** representando el 50%;  
**Centla, 8 votos** representando al 31%;  
**Cunduacán y Tacotalpa 2 votos** respectivamente, representando cada uno el 8%;  
y  
**Comalcalco, 1 voto** representando el 4%.

**Votos nulos con marcas diferentes**, En esta clasificación se recibieron 34 votos, a como sigue:

**Cunduacán, 18 votos** representando 53%;  
**Teapa, 7 votos** representando 21%;  
**Centla, 5 votos** representando 15%;  
**Paraíso, 3 votos** representando 9%; y  
**Balancán, 1 voto** representando 3%.

## 11. Conclusiones y líneas de acción

### a) Conclusiones

Los resultados obtenidos del análisis realizado a los VN de la muestra de boletas de las elecciones de **Presidencias Municipales en el Estado de Tabasco** establecen las probables razones que pudieron motivar a las y los ciudadanos a la anulación del voto, por lo que se concluye lo siguientes:

Las categorías más representativas agrupan tipos de error que, en conjunto, reflejan aspectos tanto estructurales del diseño electoral como socioeducativos relacionados con la participación ciudadana.

#### 1. Errores de marcación múltiple: categoría 7

Con un contundente **31.72 %**, esta categoría representa el tipo de error más común, en el que el votante marca tres recuadros distintos. Este hallazgo sugiere una fuerte confusión sobre las reglas de emisión del voto, especialmente en contextos con alianzas entre PP.

La ciudadanía realizó marcas en combinaciones (CC) de PP que no realizaron



alianza a nivel Municipal como:

1. PVEM-PT- MORENA
2. PVEM-PT-MC
3. PT-MC-MORENA
4. PRD-PVEM-MC
5. PAN-PRI-PRD
6. PRD-PVEM-MORENA

## **2. Desconocimiento de las alianzas partidistas: categoría 3**

El **25.74 %** corresponde a votos marcados en partidos que no presentaron CC, lo que indica que el electorado posiblemente asumió alianzas inexistentes. Esto apunta a una necesidad urgente de una comunicación más clara sobre las coaliciones o candidaturas comunes registradas por los partidos políticos en cada municipio.

## **3. Marcas no convencionales o ambiguas: categorías 14 y 10**

3.1 La categoría 14 (**12.77 %**) incluye marcas "diferentes", es decir, trazos que no se ajustan al formato esperado de selección.

3.2 La categoría 10 (**9.33 %**) incluye boletas donde la persona votante marca toda o casi toda la boleta, lo cual impide determinar una intención clara. Estos tipos de marcaje pueden responder a manifestaciones simbólicas de descontento o simplemente a desconocimiento del procedimiento.

## **4. Boletas en blanco y confusión por alianzas específicas: categorías 1 y subcategoría**

4.1 Un **7.74 %** de las boletas no contienen marca alguna, lo cual podría interpretarse como desinterés, protesta silenciosa, o falta de información.

4.2 Otro **7.24 %** corresponde a marcas en dos o más recuadros de partidos que no estaban en candidatura común, específicamente PVEM-MORENA, evidenciando fallas informativas en campañas sobre CC en el municipio.

## **5. Otras formas de expresión o errores menores**

Aunque en porcentajes bajos, se identifican otros tipos de VN que también merecen atención:

- 5.1 Dibujos, trazos o textos ilegibles (categoría 13, 0.47 %)
- 5.2 Cruz grande en toda la boleta (categoría 11, 1 %)



5.3 Marcas en candidaturas no registradas junto con PP (categoría 4, 0.54 %), estos reflejan intentos de personalización del voto o expresiones de protesta, aunque no sean válidos legalmente.

#### b) Líneas de acción

Uno de los objetivos planteados en este estudio fue proponer líneas de acción que contribuyeran a disminuir la presentación de votos anulados por error, por lo que se ponen a consideración las siguientes líneas de acción:

Debido a que el porcentaje de mayor incidencia que prevaleció en la revisión de los VN fue **la marcación de candidaturas que estuvieron coaligados a nivel federal, pero no en lo local**, se recomienda que los PP realicen esfuerzos enfocados hacia mejores campañas en el ámbito municipal, reforzado por una mayor cobertura de difusión institucional de las formas de candidaturas participantes: CC, Coalición, CI, apoyadas con las siguientes acciones:

- 1.- Publicar y difundir mapas de alianzas partidistas por municipio.
- 2.- Crear infografías que expliquen cómo votar por coaliciones sin anular el voto.
- 3.- Capacitar a medios de comunicación para que transmitan esta información con precisión.

Realizar las acciones de educación cívica permanente donde se proporcione información a todos los niveles de educación y a la ciudadanía en general, apoyadas con las siguientes acciones:

- 1.- Implementar campañas permanentes de alfabetización electoral permanentes en medios tradicionales y digitales.
- 2.- Realizar ejercicios de votación (ELECCIONES) en escuelas media superior, comunidades y en su caso, centros de trabajo.
- 3.- Difundir materiales en lenguas indígenas y formatos accesibles para personas con discapacidad.

Dentro de las acciones de capacitación electoral, hay que recomendar al INE que a los funcionarios de casillas se les complemente con:

- 1.- Capacitación sobre Criterios de validez del voto.
- 2.- Talleres prácticos para interpretar correctamente las marcas en boletas.
- 3.- Protocolos para resolver dudas en tiempo real durante la jornada electoral.